

ANÁLISIS ECONÓMICO

Registros laborales de mayo: la mejor primavera desde 2005

Unidad de España

En mayo, volvió a aumentar la afiliación a la Seguridad Social y a caer el paro registrado, incluso descontada la estacionalidad positiva del periodo.

La afiliación a la Seguridad Social completa nueve meses con creación de empleo

La afiliación media a la Seguridad Social aumentó en 198,3 miles de personas en mayo, en línea con lo previsto (BBVA Research: 209,4 miles) (Cuadro 1). Al igual que en los registros de abril, el dato conocido hoy constata el mayor incremento del número de afiliados en un mes de mayo desde 2005 (Gráfico 1). Cuando se corrigen las cifras de las variaciones estacionales y del efecto calendario (CVEC), se estima que la afiliación habría crecido en torno a 50,6 miles de personas y encadena nueve meses consecutivos de creación de empleo (Gráfico 2)¹.

Los servicios siguen explicando la mayor parte del aumento de la ocupación

En línea con lo esperado, el número de afiliados se incrementó en todos los sectores productivos (Cuadro 1). De nuevo, destacó la evolución de los servicios que, descontada la estacionalidad, mantuvieron el ritmo de creación de empleo (en torno a los 42,8 miles). Desde agosto de 2013, la afiliación en el sector habría aumentado cerca de 275,0 miles de personas CVEC. La ocupación en el resto de sectores también creció, aunque de forma modesta (Gráfico 3).

El paro registrado vuelve a caer, en línea con lo previsto

El desempleo registrado se redujo el pasado mes en 111,9 miles de personas, tan solo 9,4 miles menos de lo esperado (Cuadro 2). Al igual que en la afiliación, la caída del número de parados fue mayor que la experimentada en mayo del pasado año y mejoró notablemente los registros del último quinquenio (Gráfico 4). De hecho, la cifra corregida de variaciones estacionales y calendario (Gráfico 5) indica que el desempleo habría disminuido en mayo en torno a -30,8 miles de personas, en línea con el descenso promedio de los meses transcurridos del año en curso.

Todos los sectores productivos no agrarios contribuyen a la reducción del desempleo

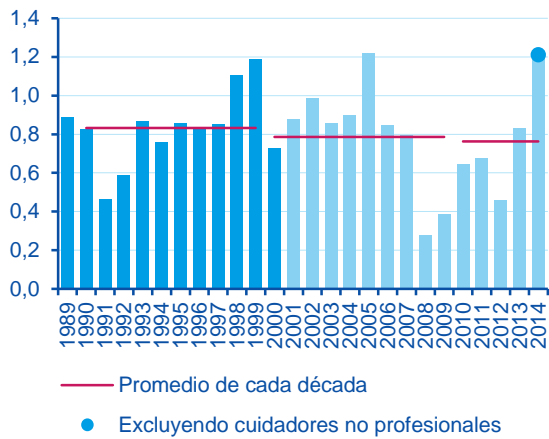
Las cifras desestacionalizadas indican que el paro disminuyó en todos los sectores productivos no agrarios por décimo mes consecutivo. Así, sobresale la reducción del número de parados procedentes de los servicios (-20,7 miles de personas cvec) y en la construcción (-12,0 miles de parados), que cumplió dos años a la baja (Gráfico 6).

Aumento de la contratación por causas estacionales

En mayo se firmaron 1.458,6 miles de contratos, el 92,1% de naturaleza temporal (Gráfico 7). La estacionalidad favorable explicó el crecimiento de la contratación en su totalidad. De hecho, el número de contratos apenas varió descontadas las variaciones por esta causa, a diferencia de lo sucedido en abril en

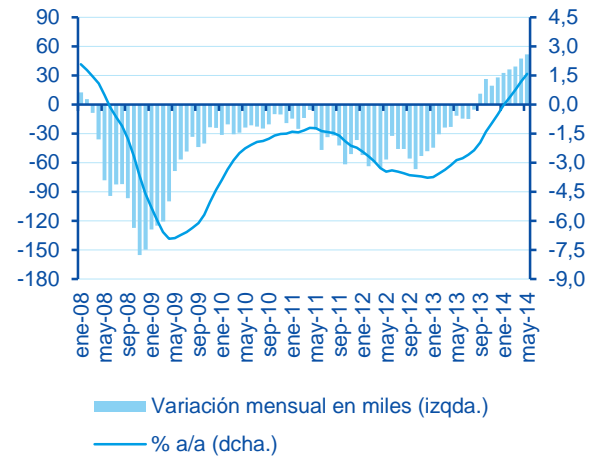
donde creció el 3,1% m/m cvec. Tras un trimestre al alza, la contratación indefinida volvió a disminuir en mayo, en esta ocasión en 6,7 miles (-3,7 miles cvec).

Gráfico 1
España: afiliación media a la Seguridad Social en abril (Variación mensual en %)



Nota: fin de período hasta 2001; media mensual desde entonces.
Fuente: BBVA Research a partir de MESS

Gráfico 2
España: afiliación media a la Seguridad Social (Excluyendo cuidadores no profesionales, datos CVEC)



Fuente: BBVA Research a partir de MESS

Cuadro 1
Afiliación a la Seguridad Social, media mensual. Evaluación de la predicción, may-14

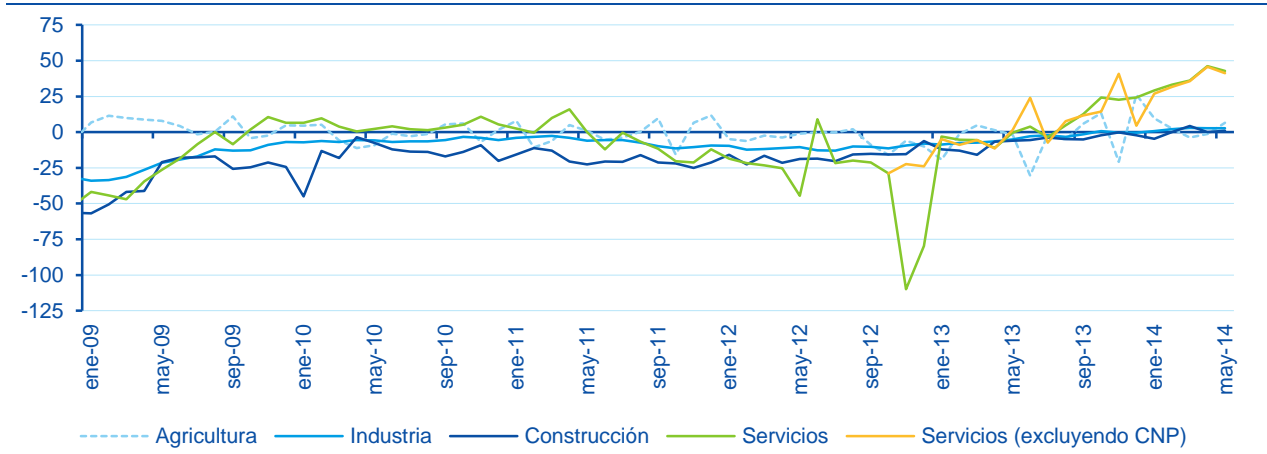
	Previsión	Observado	Error=O-P	Intervalo de confianza (*)		Ratio error/desv. típica
Sector primario	13,9	26,1	12,2	3,8	24,0	1,6
Industria	13,3	11,4	-1,9	8,0	18,7	-0,5
Construcción	13,5	12,6	-0,9	6,8	20,2	-0,2
Servicios	168,6	148,1	-20,5	144,2	193,0	-1,1
Total	209,4	198,3	-11,1	162,8	255,9	-0,4

	Previsión	Observado	Error=O-P	Intervalo de confianza (*)		Ratio error/desv. típica
Sector primario	1,3	2,4	1,1	0,3	2,2	1,6
Industria	0,7	0,6	-0,1	0,4	0,9	-0,5
Construcción	1,4	1,3	-0,1	0,7	2,1	-0,2
Servicios	1,4	1,2	-0,2	1,2	1,6	-1,1
Total	1,3	1,2	-0,1	1,0	1,6	-0,4

(*) De la previsión, al 80% de probabilidad.
Fuente: BBVA Research a partir de MESS

Gráfico 3

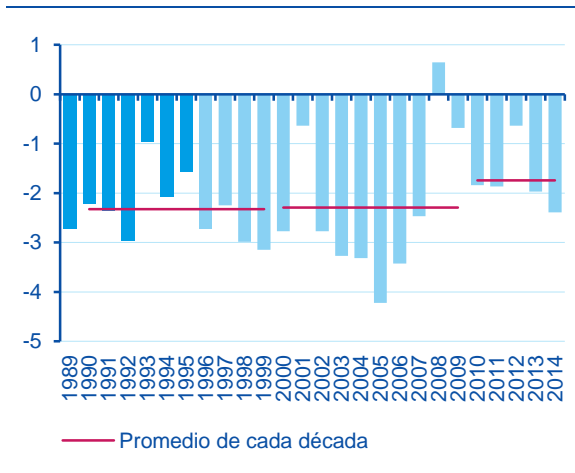
España: afiliación media a la Seguridad Social por sectores (var. mensual en miles, datos CVEC)



Fuente: BBVA Research a partir de MESS

Gráfico 4

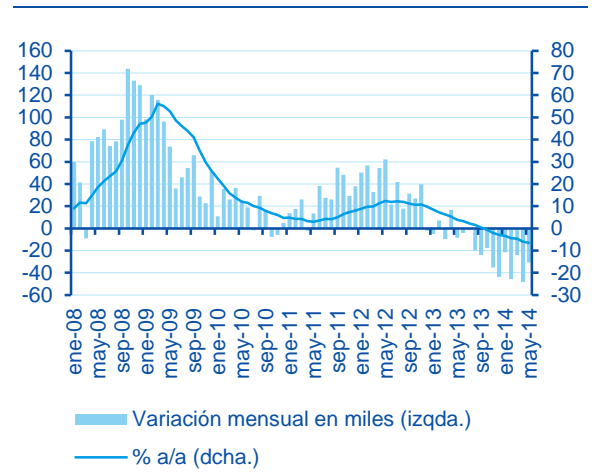
España: desempleo registrado en mayo (Variación mensual en %)



Nota: 1990-1995: metodología SILE; ene-96-abr-05: simulación SISPE; en adelante: SISPE
Fuente: BBVA Research a partir de SEPE

Gráfico 5

España: desempleo registrado (Datos CVEC)



Fuente: BBVA Research a partir de SEPE

Cuadro 2

Desempleo registrado. Evaluación de la predicción, may-14

Variación mensual en miles de personas

	Previsión	Observado	Error=O-P	Intervalo de confianza (*)		Ratio error/desv. típica
Sin empleo anterior	-2,4	0,7	3,1	-7,7	2,9	0,8
Sector primario	-10,2	-8,9	1,3	-17,2	-3,2	0,2
Industria	-14,3	-14,3	0,0	-18,9	-9,7	0,0
Construcción	-24,8	-24,2	0,6	-39,3	-10,3	0,1
Servicios	-69,6	-65,3	4,3	-108,8	-30,3	0,1
Total	-121,4	-111,9	9,4	-192,0	-50,7	0,2

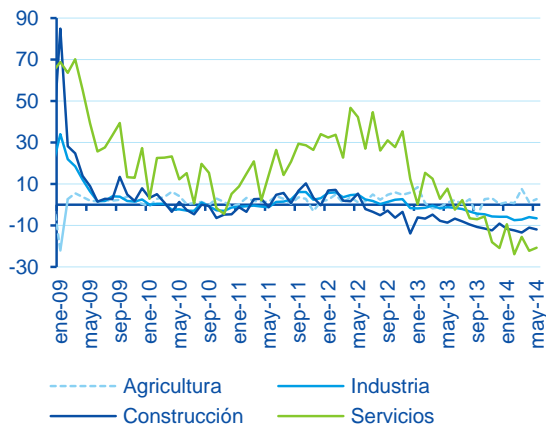
Variación mensual en %

	Previsión	Observado	Error=O-P	Intervalo de confianza (*)		Ratio error/desv. típica
Sin empleo anterior	-0,6	0,2	0,8	-2,0	0,7	0,8
Sector primario	-4,5	-4,0	0,6	-7,7	-1,4	0,2
Industria	-2,9	-2,9	0,0	-3,8	-2,0	0,0
Construcción	-4,0	-3,9	0,1	-6,4	-1,7	0,1
Servicios	-2,3	-2,2	0,1	-3,7	-1,0	0,1
Total	-2,6	-2,4	0,2	-4,1	-1,1	0,2

(*) De la previsión, al 80% de probabilidad
Fuente: BBVA Research a partir de SEPE

Gráfico 6

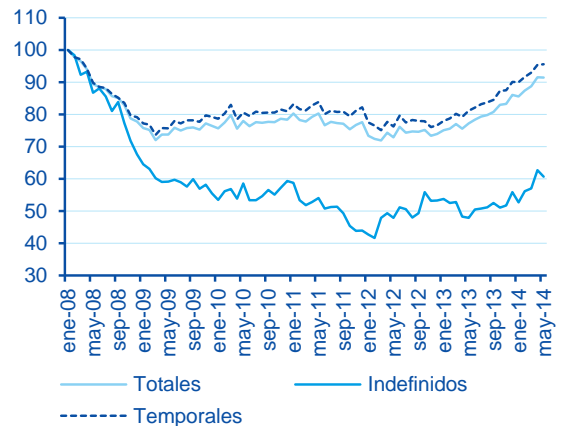
España: desempleo registrado por sectores (Variación mensual en miles, datos CVEC)



Fuente: BBVA Research a partir de SEPE

Gráfico 7

España: evolución de la contratación (ene-08 = 100, Datos CVEC)



Datos corregidos del efecto estadístico provocado por la regularización de los empleados del hogar en 2012.
Fuente: BBVA Research a partir de SEPE

Notas

1: Excluidas las bajas de cuidadores no profesionales, la afiliación habría aumentado en torno a 51,7 miles de personas CVEC.

AVISO LEGAL

El presente documento, elaborado por el Departamento de BBVA Research, tiene carácter divulgativo y contiene datos, opiniones o estimaciones referidas a la fecha del mismo, de elaboración propia o procedentes o basadas en fuentes que consideramos fiables, sin que hayan sido objeto de verificación independiente por BBVA. BBVA, por tanto, no ofrece garantía, expresa o implícita, en cuanto a su precisión, integridad o corrección.

Las estimaciones que este documento puede contener han sido realizadas conforme a metodologías generalmente aceptadas y deben tomarse como tales, es decir, como previsiones o proyecciones. La evolución histórica de las variables económicas (positiva o negativa) no garantiza una evolución equivalente en el futuro.

El contenido de este documento está sujeto a cambios sin previo aviso en función, por ejemplo, del contexto económico o las fluctuaciones del mercado. BBVA no asume compromiso alguno de actualizar dicho contenido o comunicar esos cambios.

BBVA no asume responsabilidad alguna por cualquier pérdida, directa o indirecta, que pudiera resultar del uso de este documento o de su contenido.

Ni el presente documento, ni su contenido, constituyen una oferta, invitación o solicitud para adquirir, desinvertir u obtener interés alguno en activos o instrumentos financieros, ni pueden servir de base para ningún contrato, compromiso o decisión de ningún tipo.

Especialmente en lo que se refiere a la inversión en activos financieros que pudieran estar relacionados con las variables económicas que este documento puede desarrollar, los lectores deben ser conscientes de que en ningún caso deben tomar este documento como base para tomar sus decisiones de inversión y que las personas o entidades que potencialmente les puedan ofrecer productos de inversión serán las obligadas legalmente a proporcionarles toda la información que necesiten para esta toma de decisión.

El contenido del presente documento está protegido por la legislación de propiedad intelectual. Queda expresamente prohibida su reproducción, transformación, distribución, comunicación pública, puesta a disposición, extracción, reutilización, reenvío o la utilización de cualquier naturaleza, por cualquier medio o procedimiento, salvo en los casos en que esté legalmente permitido o sea autorizado expresamente por BBVA.