

Flash Migración México

Remesas a la alza, aumentaron 4.5% en junio y acumularon 11 meses consecutivos con crecimientos

1 de agosto de 2014
Análisis Económico

México

Juan José Li Ng
juan.li@bbva.com

- **En junio, las remesas a México alcanzaron los 2,037.8 millones de dólares, que equivale a un aumento de 4.5% a tasa anual**
- **Dos factores encontrados afectan actualmente las remesas a México: el ajuste a la baja sobre las previsiones de crecimiento económico en Estados Unidos, y por el otro lado, la relativamente baja tasa de desempleo en ese país (6.1%), la más baja desde 2008**
- **Michoacán y Guanajuato continúan siendo las entidades federativas que más reciben remesas, con 1,074.2 y 1,046.3 millones de dólares, respectivamente, durante la primera mitad del año.**
- **En el escenario base, se estima que las remesas podrían seguir creciendo durante el resto del año, pero a tasas moderadas como las observadas en el último trimestre**

El día de hoy, el Banco de México dio a conocer que ingresaron al país 2,037.8 millones de dólares por concepto de remesas familiares durante el pasado mes de junio, lo que representó un crecimiento de 4.5% en comparación al mismo mes del año anterior. De esta forma, las remesas a México acumularon 11 meses consecutivos con aumentos a tasa anual, iniciado desde el mes de agosto del año previo. Este aumento en las remesas observado en junio se explica por el incremento en 6.5% a tasa anual en el número de operaciones por envío de remesas, llegando a las 6.83 millones de transacciones; mientras que la remesa promedio presentó una reducción de 1.9% a tasa anual, ubicándose en 298.2 dólares.

Los ajustes a la baja sobre las previsiones de crecimiento económico en Estados Unidos, se reflejan también en variables relacionadas con el desempeño de los migrantes mexicanos en ese país, y éstas con el flujo de remesas hacia México. Pero por el otro lado, la tasa de desempleo durante el mes de junio en ese país presentó una mejora al ubicarse en 6.1%, la más baja desde 2008. Los empleos creados en el sector de la construcción para los migrantes mexicanos en Estados Unidos durante la primera mitad del año pueden ser un factor que incidieron de forma positiva en el crecimiento de las remesas a México.

Los mayores aumentos en las remesas durante el primer semestre del año se han observado en estados de la frontera norte, como Tamaulipas (+54.8%) y Nuevo León (+51.1%), y en el Distrito Federal (+25.1%). Michoacán y Guanajuato continúan siendo las entidades federativas que más reciben remesas en el país, con 1,074.2 y 1,046.3 millones de dólares, respectivamente, durante la primera mitad del año.

De mantenerse las condiciones actuales en la economía estadounidense, se estima que las remesas podrían seguir creciendo durante el resto del año, pero a tasas moderadas como las observadas en el último trimestre.

1 de agosto de 2014
Análisis Económico

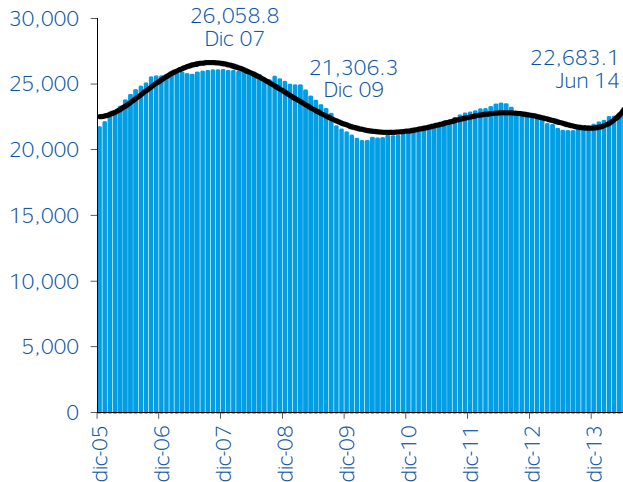
México
Juan José Li Ng
juan.li@bbva.com

Cuadro 1
Flujo de remesas por entidad federativa, primer semestre de 2014
contra primer semestre de 2013
(Millones de dólares)

Entidad	Ingresos por remesas		Variación %
	1er semestre 2013	1er semestre 2014	
Tamaulipas	298.3	461.9	54.8% ▲
Nuevo León	197.5	298.4	51.1% ▲
Distrito Federal	675.0	844.6	25.1% ▲
Tabasco	57.2	67.6	18.1% ▲
Chihuahua	246.4	280.5	13.9% ▲
Chiapas	250.4	280.6	12.1% ▲
Baja California	270.9	301.2	11.2% ▲
Coahuila	154.7	171.5	10.9% ▲
Nayarit	152.4	167.5	9.9% ▲
Baja California Sur	20.3	22.2	9.4% ▲
Sinaloa	240.4	261.9	8.9% ▲
Jalisco	868.7	946.1	8.9% ▲
Aguascalientes	148.4	159.6	7.5% ▲
Zacatecas	316.4	333.4	5.4% ▲
Querétaro	175.1	183.9	5.1% ▲
Durango	220.1	231.0	5.0% ▲
Michoacán	1,026.2	1,074.2	4.7% ▲
Sonora	161.8	168.7	4.2% ▲
Campeche	26.3	27.4	4.2% ▲
Quintana Roo	48.3	50.2	4.0% ▲
San Luis Potosí	347.5	360.8	3.8% ▲
Guanajuato	1,008.2	1,046.3	3.8% ▲
Morelos	253.0	261.9	3.5% ▲
Colima	88.6	91.3	3.0% ▲
Yucatán	62.3	63.2	1.5% ▲
Estado de México	707.7	714.5	1.0% ▲
Hidalgo	302.8	299.3	-1.1% ▼
Oaxaca	590.2	582.3	-1.3% ▼
Veracruz	521.9	513.0	-1.7% ▼
Guerrero	612.8	599.0	-2.2% ▼
Puebla	674.1	654.2	-3.0% ▼
Tlaxcala	105.5	101.9	-3.4% ▼
TOTAL	10,829.5	11,620.3	7.3%

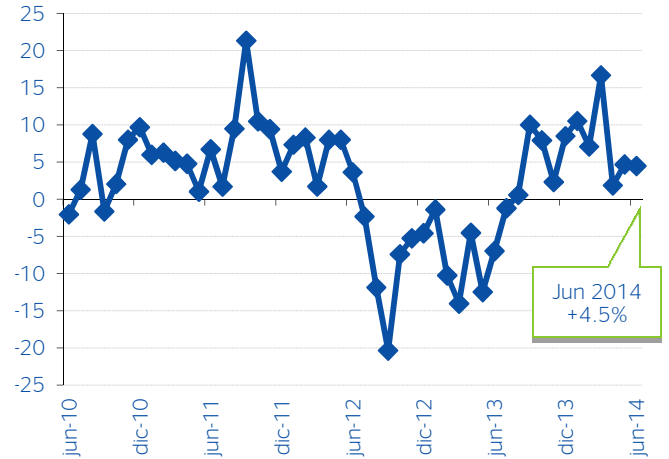
Fuente: BBVA Research con cifras de Banxico.

Gráfica 1
Flujos acumulados en 12 meses de remesas a México
(Millones de dólares)



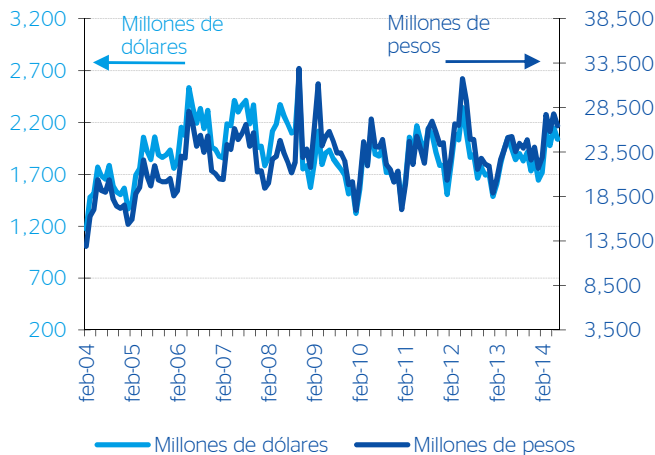
Fuente: BBVA Research con cifras de Banxico.

Gráfica 2
Remesas familiares a México
(Var. % anual en dólares)



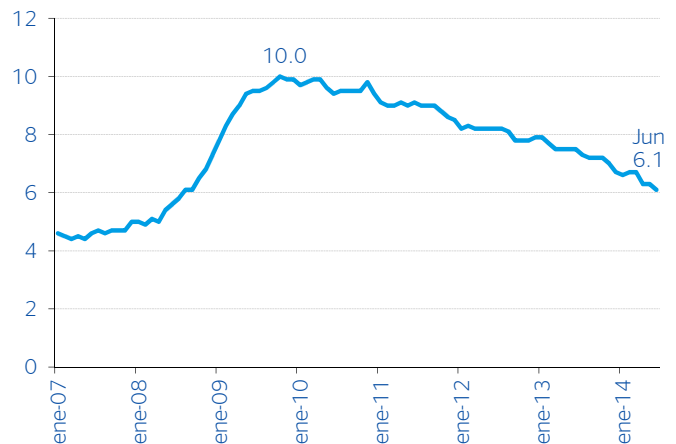
Fuente: BBVA Research con cifras de Banxico.

Gráfica 3
Flujo mensual de remesas hacia México
(en dólares y en pesos)



Fuente: BBVA Research con cifras de Banxico y del INEGI.

Gráfica 4
EEUU: Tasa de desempleo nacional
(%)



Fuente: BBVA Research con cifras de US Bureau of Labor Statistics.
Nota: Ajustada estacionalmente

Aviso Legal

Esta publicación es una iniciativa conjunta entre la Fundación BBVA Bancomer y el Servicio de Estudios Económicos México de BBVA Research, que pretende realizar nuevas aportaciones al campo de estudio de la Migración que contribuyan a un mejor conocimiento de este importante movimiento social. Ha sido preparado por su propia cuenta y se suministra sólo con fines informativos. Las opiniones, estimaciones, predicciones y recomendaciones que se expresan en este documento se refieren a la fecha que aparece en el mismo, por lo que pueden sufrir cambios como consecuencia de la fluctuación de los mercados. Las opiniones, estimaciones, predicciones y recomendaciones contenidas en este documento se basan en información que ha sido obtenida de fuentes estimadas como fidedignas pero ninguna garantía, expresa o implícita, se concede por BBVA sobre su exactitud, integridad o corrección. El presente documento no constituye una oferta ni una invitación o incitación para la suscripción o compra de valores.