

Migración

En junio las remesas hacia México crecen 6.1% (a/a) con un flujo de 2,168.3 millones de dólares

Alfredo Salgado Torres, Juan José Li Ng

- En junio de 2015 se recibieron 2,168.3 millones de dólares (md) por remesas, con un incremento de 6.1% con respecto al mismo mes de 2014.
- Con este dato las remesas alcanzan el tercer mejor registro de crecimiento del año con una racha de cinco meses consecutivos de incrementos positivos a tasa anual.
- El número de operaciones para el envío de remesas creció 5.8% (a/a), mientras que la remesa promedio se incrementó 0.3% (a/a) después de dos meses consecutivos con decrementos.
- Durante el segundo trimestre de 2015 las remesas crecieron en la mayoría de las entidades federativas del país, Querétaro (+15.8% a/a), Chihuahua (+14.4% a/a) y Baja California (+14.1% a/a) mostraron los mayores incrementos.

El Banco de México anunció que México recibió ingresos por remesas de 2,168.3 md el pasado mes de junio, con un crecimiento de 6.1% (a/a). Lo anterior muestra una recuperación en el crecimiento de las remesas familiares hacia México y una racha de cinco meses consecutivos con incrementos a tasa anual. El número de operaciones para el envío de remesas alcanzó 7.25 millones de transacciones con un crecimiento de 5.8% (a/a), mientras que la remesa promedio se ubicó en 299 dólares con un incremento de 0.3% con respecto al mismo mes de 2014. De esta forma se rompieron dos meses consecutivos de crecimiento negativo de la remesa promedio.

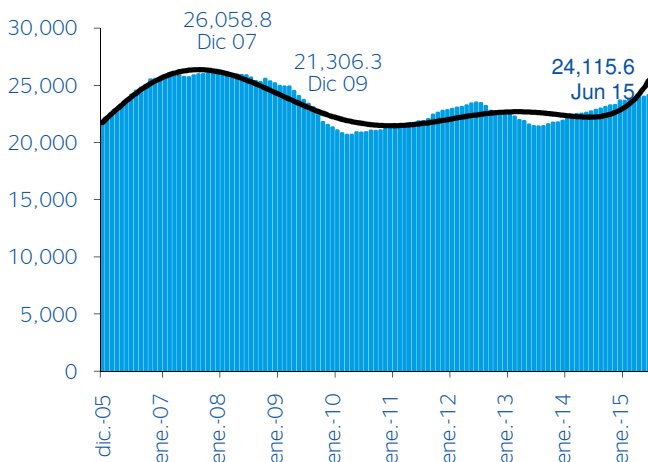
El monto de remesas que México recibió durante el segundo trimestre de 2015 alcanzó 6,365.2 md, con un crecimiento de 3.2% con respecto al mismo trimestre de 2014. Aunado a lo anterior, el flujo de remesas en términos reales, transformado a pesos constantes, presentó un incremento en junio de 22.8% respecto al mismo mes del año anterior explicado por el incremento de las remesas y la apreciación del dólar que se ubicó en un tipo de cambio promedio en el mes de junio de 15.45 pesos por dólar.

El empleo de los migrantes mexicanos en Estados Unidos (EEUU) sigue siendo el motor que mantiene el crecimiento de las remesas en 2015, aunque a un ritmo menor que en 2014. De acuerdo con datos del US Bureau of Labor Statistics la tasa de desempleo general en EEUU se ubicó en junio en 5.3% (ae). Así también, estimaciones propias de BBVA Research muestran que la tasa de desempleo de los migrantes mexicanos en EEUU fue de 4.8% (sae) durante el mes de junio de 2015.

De acuerdo con estimaciones de BBVA Research en el mes de junio de 2015 se crearon 424.4 empleos para migrantes mexicanos en EEUU con respecto al mismo mes de 2014. Los sectores donde se crearon más puestos de trabajo para los migrantes mexicanos fueron: comercio (+133 mil puestos), servicios educativos y de salud (+126 mil) y servicios profesionales (+97 mil); lo que muestra un predominio de las actividades que requieren personal con mayor calificación. Asimismo, se observó un mayor incremento de los puestos de

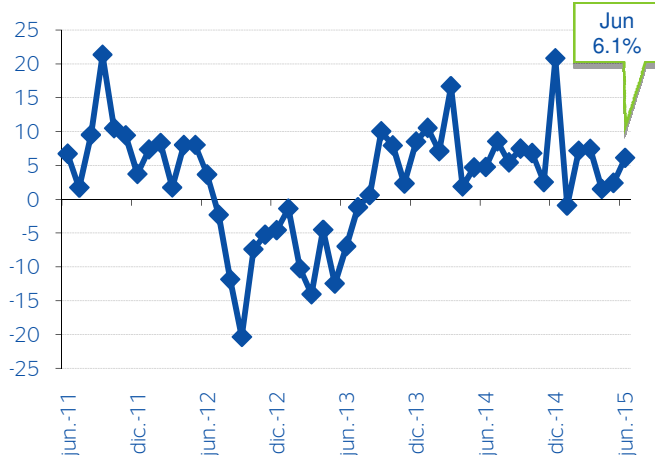
trabajo de tiempo completo con 356 mil empleos, mientras los empleos de tiempo parcial aumentaron en 68 mil puestos de trabajo.

Gráfica 1
Flujos acumulados en 12 meses de remesas a México
(Millones de dólares)



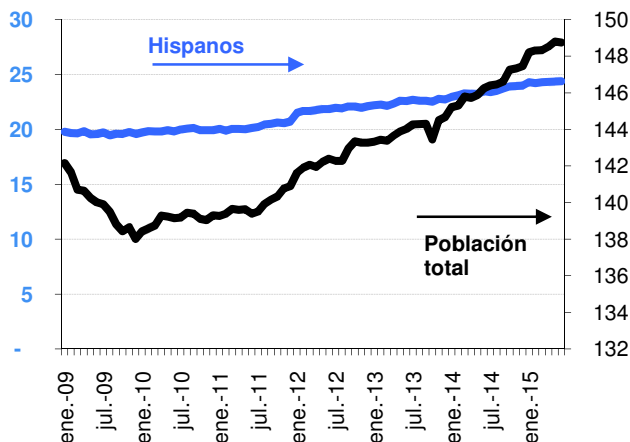
Fuente: BBVA Research con cifras de Banxico.

Gráfica 2
Remesas familiares a México
(Var. % anual en dólares)



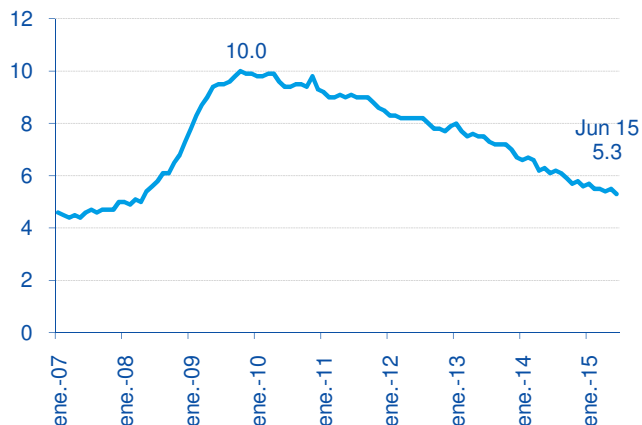
Fuente: BBVA Research con cifras de Banxico.

Gráfica 3
Estados Unidos: Empleo total y de los hispanos
(Millones)



Fuente: BBVA Research con cifras de US Bureau of Labor Statistics.
Nota: Ajustada estacionalmente.

Gráfica 4
Estados Unidos: Tasa de desempleo nacional
(%)



Fuente: BBVA Research con cifras de US Bureau of Labor Statistics.
Nota: Ajustada estacionalmente.

Remesas por entidad federativa. Durante el segundo trimestre de 2015 se observó un incremento de las remesas de 3.2% (a/a), alcanzando 6,365.2 md. De acuerdo con datos del Banco del México las remesas crecieron en la mayoría de las entidades federativas del país. Los estados de Querétaro (+15.8% a/a), Chihuahua (+14.4% a/a) y Baja California (+14.1% a/a) presentaron los mayores crecimientos porcentuales con respecto al mismo trimestre de 2014, en contraste en Tabasco (-10.5% a/a), Tamaulipas (-33.2%) y Distrito Federal (-34.8%) se presentaron las caídas más significativas.

Cuadro 1

Flujo de remesas por entidad federativa (Millones de dólares y variación %)

Entidad federativa	T2 2014	T2 2015	Variación %
Aguascalientes	83.5	90.0	7.81% ▲
Baja California	156.0	177.9	14.06% ▲
Baja California Sur	11.4	13.0	13.78% ▲
Campeche	15.1	14.8	-2.06% ▼
Coahuila	92.1	99.1	7.59% ▲
Colima	45.9	52.1	13.60% ▲
Chiapas	146.0	152.5	4.43% ▲
Chihuahua	147.7	168.9	14.37% ▲
Distrito Federal	436.5	284.5	-34.82% ▼
Durango	125.0	136.9	9.56% ▲
Estado de México	374.0	400.4	7.07% ▲
Guanajuato	564.4	587.1	4.03% ▲
Guerrero	314.7	340.2	8.13% ▲
Hidalgo	164.5	181.0	10.03% ▲
Jalisco	489.0	550.9	12.66% ▲
Michoacán	560.7	631.3	12.58% ▲
Morelos	142.9	142.6	-0.18% ▼
Nayarit	89.2	96.9	8.54% ▲
Nuevo León	157.4	166.9	5.99% ▲
Oaxaca	307.7	328.9	6.90% ▲
Puebla	346.2	355.4	2.68% ▲
Querétaro	101.8	117.9	15.84% ▲
Quintana Roo	26.3	29.2	10.98% ▲
San Luis Potosí	199.2	217.2	9.08% ▲
Sinaloa	133.9	140.0	4.60% ▲
Sonora	89.2	100.8	13.02% ▲
Tabasco	37.9	33.9	-10.46% ▼
Tamaulipas	261.4	174.5	-33.22% ▼
Tlaxcala	56.0	58.1	3.76% ▲
Veracruz	278.8	290.2	4.09% ▲
Yucatán	32.9	34.3	4.19% ▲
Zacatecas	179.6	197.6	10.01% ▲
Total Nacional	6166.8	6365.2	3.2%

Fuente: BBVA Research con cifras de Banxico.

AVISO LEGAL

Esta publicación es una iniciativa conjunta entre la Fundación BBVA Bancomer y el Servicio de Estudios Económicos México de BBVA Research, que pretende realizar nuevas aportaciones al campo de estudio de la Migración que contribuyan a un mejor conocimiento de este importante movimiento social. Ha sido preparado por su propia cuenta y se suministra sólo con fines informativos. Las opiniones, estimaciones, predicciones y recomendaciones que se expresan en este documento se refieren a la fecha que aparece en el mismo, por lo que pueden sufrir cambios como consecuencia de la fluctuación de los mercados. Las opiniones, estimaciones, predicciones y recomendaciones contenidas en este documento se basan en información que ha sido obtenida de fuentes estimadas como fidedignas pero ninguna garantía, expresa o implícita, se concede por BBVA sobre su exactitud, integridad o corrección. El presente documento no constituye una oferta ni una invitación o incitación para la suscripción o compra de valores.