

ANÁLISIS ECONÓMICO

España: la afiliación crece y el paro disminuye más de lo esperado en noviembre

Juan Ramón García / Camilo Andrés Ulloa

Los registros de noviembre confirman el dinamismo del mercado de trabajo apuntado por los datos de septiembre y octubre. Descontada la estacionalidad, las estimaciones de BBVA Research indican que el aumento de la afiliación se situó en torno a las 60 mil personas, mientras que la reducción del desempleo superó las 40 mil.

La afiliación a la Seguridad Social gana tracción en la recta final del año

El número de afiliados a la Seguridad Social aumentó marginalmente el pasado mes (en 1,6 miles de personas) y mejoró las expectativas que apuntaban una leve caída (BBVA Research -7,9 miles). Como se aprecia en el Gráfico 1, el incremento de la afiliación se sitúa en línea con el registro de noviembre del año pasado.

Cuando se corrigen las cifras de las variaciones estacionales y del efecto calendario (CVEC), BBVA Research estima que la afiliación creció en torno a 60 mil personas. Así, se confirma la recuperación tendencia positiva del empleo tras la atonía observada en los meses centrales del año (Gráfico 2).

Los servicios explican la mayor parte del aumento de la ocupación

La afiliación se comportó en línea con lo que apuntaban las previsiones en la mayor parte de los sectores productivos (Cuadro 1). La única sorpresa significativa se concentró en la agricultura que creó 12,6 miles de empleos más de lo esperado. El resto de sectores destruyeron conjuntamente 13,7 miles de empleos, tan sólo 3,1 miles más de lo anticipado.

Una vez descontada la estacionalidad propia del periodo, las estimaciones de BBVA Research indican que los servicios se mantuvieron a la cabeza de la creación de empleo (35 mil personas CVEC), mientras que las restantes ramas productivas exhibieron cambios de menor calado (Gráfico 3).

La contratación crece, sobre todo la temporal

En noviembre se firmaron 1.543,0 miles de contratos, el 91,7% de naturaleza temporal. Las cifras desestacionalizadas sugieren un incremento de la contratación el pasado mes tras el ligero descenso en octubre. Tanto los indefinidos (2 mil contratos más que en octubre) como, sobre todo, los temporales (14 mil contratos más) contribuyeron al aumento CVEC del número de contratos (Gráfico 4).

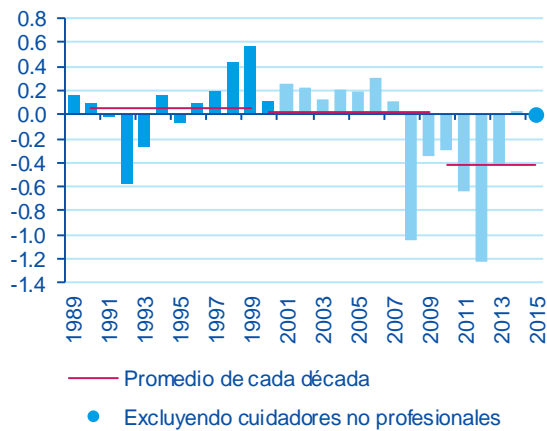
El desempleo se reduce a pesar de la estacionalidad desfavorable

El número de parados disminuyó en 27,1 miles personas en noviembre, más de lo previsto (BBVA Research: -1,0 miles). Cabe destacar que el descenso del paro en noviembre es infrecuente dada la estacionalidad tradicionalmente negativa de ese mes, como ilustra el Gráfico 5. Al respecto, las estimaciones de BBVA Research indican que el paro disminuyó en torno a 40 mil personas cuando se descuentan las variaciones estacionales, el doble que en octubre (Gráfico 6).

Todos los sectores productivos contribuyen al descenso del paro

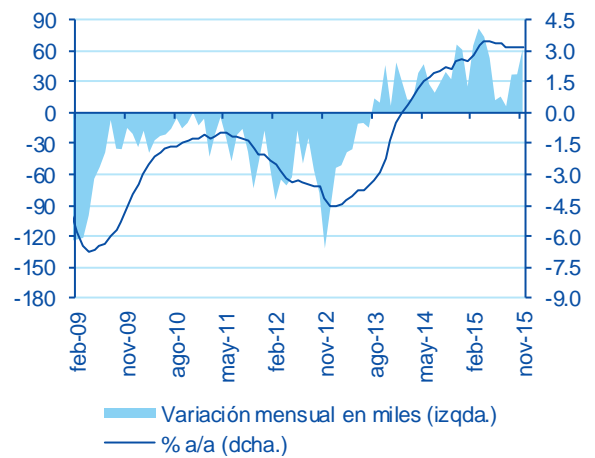
El número de desempleados disminuyó en todos los sectores y lo hizo más de lo esperado, tanto en términos brutos como desestacionalizados (Cuadro 2 y Gráfico 7). Los servicios explicaron la mitad del retroceso del paro, seguidos por la construcción y la industria (14 mil desempleados menos que en octubre entre ambas actividades). El descenso del número de parados en los restantes sectores fue menos relevante.

Gráfico 1
España: afiliación media a la Seguridad Social en noviembre (Variación mensual en %)



Nota: fin de periodo hasta 2001; media mensual desde entonces.
Fuente: BBVA Research a partir de MESS

Gráfico 2
España: afiliación media a la Seguridad Social (Datos CVEC)



Fuente: BBVA Research a partir de MESS

Cuadro 1
Afiliación a la Seguridad Social, media mensual. Evaluación de la predicción, nov-15
Variación mensual en miles de personas

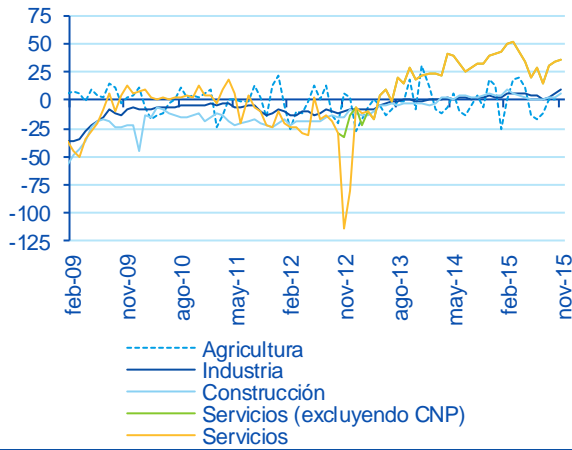
	Previsión	Observado	Error=O-P	Intervalo de confianza (*)		Ratio error/desv. típica
Sector primario	2.7	15.3	12.6	-9.1	14.5	1.4
Industria	6.2	8.1	1.9	0.9	11.4	0.5
Construcción	7.3	10.4	3.2	0.3	14.2	0.6
Servicios	-24.0	-32.2	-8.2	-53.0	4.9	-0.4
Total	-7.9	1.6	9.5	-60.9	45.0	0.3

Variación mensual en %

	Previsión	Observado	Error=O-P	Intervalo de confianza (*)		Ratio error/desv. típica
Sector primario	0.2	1.4	1.1	-0.8	1.3	1.4
Industria	0.3	0.4	0.1	0.0	0.5	0.5
Construcción	0.7	1.0	0.3	0.0	1.4	0.6
Servicios	-0.2	-0.2	-0.1	-0.4	0.0	-0.4
Total	0.0	0.0	0.1	-0.4	0.3	0.3

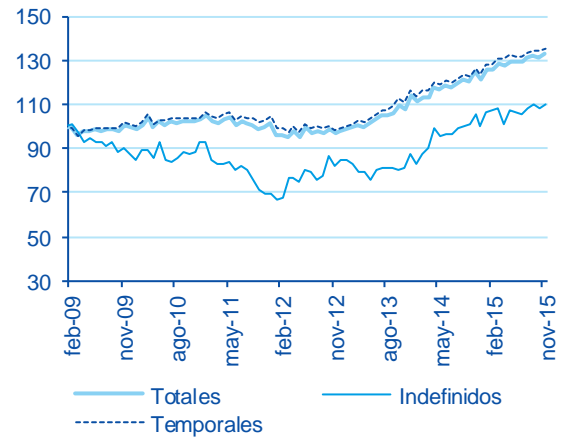
(*) De la previsión, al 80% de probabilidad.
Fuente: BBVA Research a partir de MESS

Gráfico 3
España: afiliación media a la Seguridad Social por sectores
(Variación mensual en miles, datos CVEC)



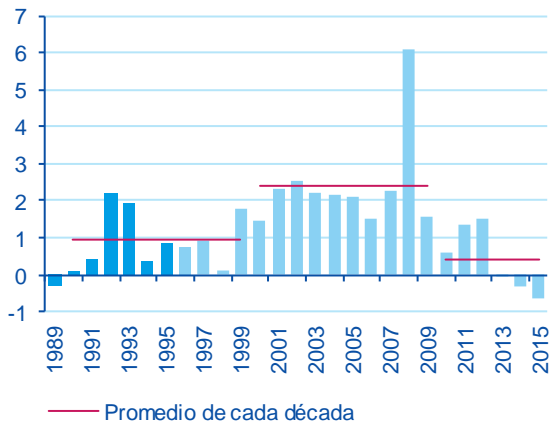
Fuente: BBVA Research a partir de MEYSS

Gráfico 4
España: evolución de la contratación
(ene-09 = 100. Datos CVEC)



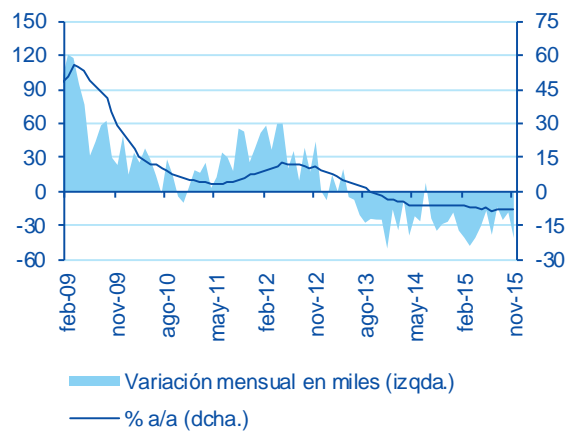
Fuente: BBVA Research a partir de SEPE

Gráfico 5
España: desempleo registrado en noviembre
(Variación mensual en %)



Nota: 1990-1995: metodología SILE; ene-96-abr-05: simulación SISPE; en adelante: SISPE
Fuente: BBVA Research a partir de SEPE

Gráfico 6
España: desempleo registrado
(Datos CVEC)



Fuente: BBVA Research a partir de SEPE

Cuadro 2

Desempleo registrado, último día de mes. Evaluación de la predicción, nov-15

Variación mensual en miles de personas

	Previsión	Observado	Error=O-P	Intervalo de confianza (*)		Ratio error/desv. típica
Sin empleo anterior	0.6	-2.9	-3.6	-4.8	6.1	-0.8
Sector primario	-3.2	-7.2	-4.0	-9.4	3.0	-0.8
Industria	-3.2	-5.3	-2.1	-7.8	1.3	-0.6
Construcción	-5.4	-10.2	-4.9	-15.4	4.7	-0.6
Servicios	10.1	-1.5	-11.6	-12.8	33.0	-0.6
Total	-1.0	-27.1	-26.0	-50.3	48.2	-0.7

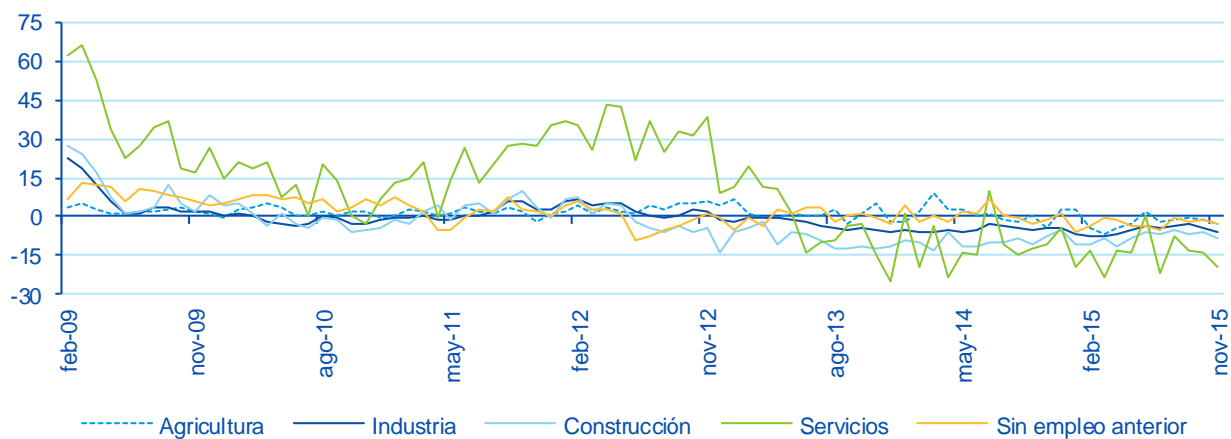
Variación mensual en %

	Previsión	Observado	Error=O-P	Intervalo de confianza (*)		Ratio error/desv. típica
Sin empleo anterior	0.2	-0.8	-1.0	-1.3	1.7	-0.8
Sector primario	-1.6	-3.5	-1.9	-4.6	1.5	-0.8
Industria	-0.8	-1.3	-0.5	-2.0	0.3	-0.6
Construcción	-1.2	-2.3	-1.1	-3.4	1.0	-0.6
Servicios	0.4	-0.1	-0.4	-0.5	1.2	-0.6
Total	0.0	-0.6	-0.6	-1.2	1.2	-0.7

(*) De la previsión, al 80% de probabilidad.
Fuente: BBVA Research a partir de MESS

Gráfico 7

España: desempleo registrado por sectores (Variación mensual en miles, datos CVEC)



Fuente: BBVA Research a partir de SEPE

AVISO LEGAL

El presente documento, elaborado por el Departamento de BBVA Research, tiene carácter divulgativo y contiene datos, opiniones o estimaciones referidas a la fecha del mismo, de elaboración propia o procedentes o basadas en fuentes que consideramos fiables, sin que hayan sido objeto de verificación independiente por BBVA. BBVA, por tanto, no ofrece garantía, expresa o implícita, en cuanto a su precisión, integridad o corrección.

Las estimaciones que este documento puede contener han sido realizadas conforme a metodologías generalmente aceptadas y deben tomarse como tales, es decir, como previsiones o proyecciones. La evolución histórica de las variables económicas (positiva o negativa) no garantiza una evolución equivalente en el futuro.

El contenido de este documento está sujeto a cambios sin previo aviso en función, por ejemplo, del contexto económico o las fluctuaciones del mercado. BBVA no asume compromiso alguno de actualizar dicho contenido o comunicar esos cambios.

BBVA no asume responsabilidad alguna por cualquier pérdida, directa o indirecta, que pudiera resultar del uso de este documento o de su contenido.

Ni el presente documento, ni su contenido, constituyen una oferta, invitación o solicitud para adquirir, desinvertir u obtener interés alguno en activos o instrumentos financieros, ni pueden servir de base para ningún contrato, compromiso o decisión de ningún tipo.

Especialmente en lo que se refiere a la inversión en activos financieros que pudieran estar relacionados con las variables económicas que este documento puede desarrollar, los lectores deben ser conscientes de que en ningún caso deben tomar este documento como base para tomar sus decisiones de inversión y que las personas o entidades que potencialmente les puedan ofrecer productos de inversión serán las obligadas legalmente a proporcionarles toda la información que necesiten para esta toma de decisión.

El contenido del presente documento está protegido por la legislación de propiedad intelectual. Queda expresamente prohibida su reproducción, transformación, distribución, comunicación pública, puesta a disposición, extracción, reutilización, reenvío o la utilización de cualquier naturaleza, por cualquier medio o procedimiento, salvo en los casos en que esté legalmente permitido o sea autorizado expresamente por BBVA.