

ANÁLISIS ECONÓMICO

España: los registros laborales de julio prolongan la tendencia positiva del 1S16

Juan Ramón García / Camilo Andrés Ulloa

Los registros del mercado de trabajo cumplieron las expectativas en julio. Las estimaciones de BBVA Research indican que, descontada la estacionalidad, la afiliación aumentó en 52 mil personas mientras que el desempleo se redujo en 42 mil.

La afiliación a la Seguridad Social mantuvo el tono positivo en julio

El número de afiliados a la Seguridad Social aumentó en 84,7 miles de personas el pasado mes, 11,5 miles menos de lo que apuntaba la previsión central (BBVA Research: 96,2 miles). En perspectiva histórica, el incremento bruto de la afiliación es el mayor desde 2007 (Gráfico 1).

Cuando se corrigen las cifras de las variaciones estacionales y del efecto calendario (CVEC), BBVA Research estima que la afiliación creció en torno a 52 mil personas, 12 mil menos que en junio (Gráfico 2).

Los servicios siguieron marcando el ritmo de creación de empleo

Como se aprecia en el Cuadro 1, todos los sectores no agrarios crearon empleo, aunque en magnitudes ligeramente menores que las anticipadas. El sector servicios volvió a destacar, con un aumento de 90,8 miles de afiliados (BBVA Research: 99,8 miles). El aumento de la ocupación en la industria y la construcción (20,3 miles conjuntamente) se vio compensado por la caída del empleo agrícola (-26,4 miles).

Una vez descontada la estacionalidad y el efecto calendario propios del periodo, las estimaciones de BBVA Research confirman que la creación de empleo se concentró en el sector servicios (44 mil personas CVEC), mientras que las restantes ramas contribuyeron de forma marginal al aumento de la afiliación (8 mil personas conjuntamente) (Gráfico 3).

La contratación indefinida creció, pero no compensó la atonía de la temporal

En julio se firmaron 1.816,3 miles de contratos, el 92,4% de naturaleza temporal. Las cifras desestacionalizadas indican que la contratación descendió ligeramente tras dos meses al alza (-0,2% m/m CVEC). Las estimaciones de BBVA Research sugieren el aumento del número de contratos indefinidos (2,6% m/m CVEC) fue insuficiente para compensar el retroceso de la contratación temporal (-0,5% m/m CVEC) el pasado mes (Gráfico 4).

La estacionalidad positiva contribuyó a la disminución del paro...

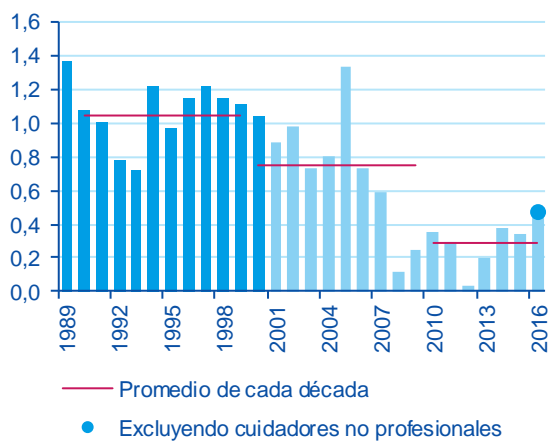
El número de parados se redujo en 84,0 miles de personas en julio, algo más que lo esperado (BBVA Research: -69,2 miles). Como ilustra el Gráfico 5, el descenso relativo del desempleo el pasado mes fue mayor que el registrado hace un año y que la disminución media en los meses de julio desde el 2000.

Al igual que en los cuatro meses precedentes, la estacionalidad positiva y el efecto calendario explicaron una parte del retroceso del número de parados en julio (Gráfico 6). Con todo, las estimaciones de BBVA Research indican que el desempleo cayó en torno a 42 mil personas el pasado mes cuando se descuentan estos factores, en línea con lo sucedido en mayo y junio.

Todos los sectores evolucionaron favorablemente

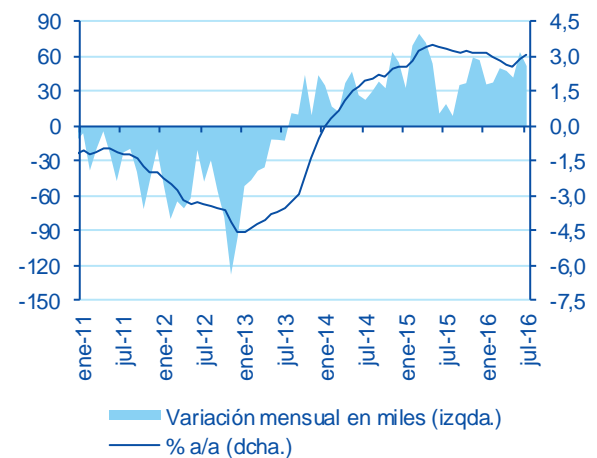
Como se aprecia en el Cuadro 2, todos los sectores contribuyeron a la reducción del desempleo en julio. Por su magnitud, destaca el descenso del número de parados procedentes de los servicios (-51,3 miles de personas), que explicó el 61% del retroceso del paro. Las estimaciones de BBVA Research confirman que estos resultados se mantienen cuando se descuentan los cambios estacionales, como se observa en el Gráfico 7.

Gráfico 1
España: afiliación media a la Seguridad Social en julio (Variación mensual en %)



Nota: fin de periodo hasta 2001; media mensual desde entonces.
Fuente: BBVA Research a partir de MESS

Gráfico 2
España: afiliación media a la Seguridad Social (Datos CVEC)



Fuente: BBVA Research a partir de MESS

Cuadro 1
Afiliación a la Seguridad Social, media mensual. Evaluación de la predicción, jul-16
Variación mensual en miles de personas

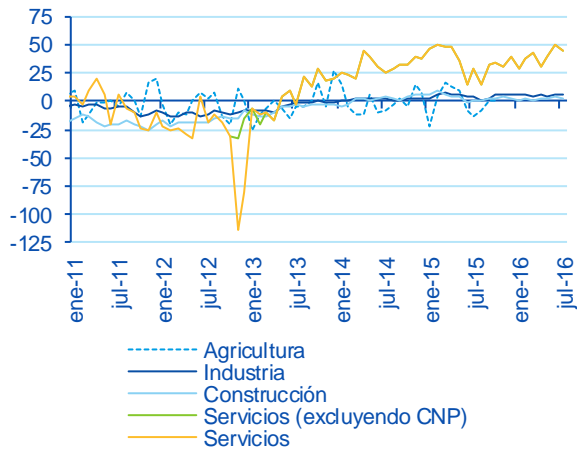
	Previsión	Observado	Error=O-P	Intervalo de confianza (*)		Ratio error/desv. típica
Sector primario	-28,0	-26,4	1,7	-39,7	-16,3	0,2
Industria	19,6	19,0	-0,6	14,2	25,1	-0,1
Construcción	4,8	1,2	-3,6	-2,3	11,9	-0,6
Servicios	99,8	90,8	-9,0	69,7	130,0	-0,4
Total	96,2	84,7	-11,5	41,8	150,6	-0,3

Variación mensual en %

	Previsión	Observado	Error=O-P	Intervalo de confianza (*)		Ratio error/desv. típica
Sector primario	-2,5	-2,3	0,1	-3,5	-1,4	0,2
Industria	0,9	0,9	0,0	0,7	1,2	-0,1
Construcción	0,4	0,1	-0,3	-0,2	1,1	-0,6
Servicios	0,7	0,7	-0,1	0,5	1,0	-0,4
Total	0,5	0,5	-0,1	0,2	0,8	-0,3

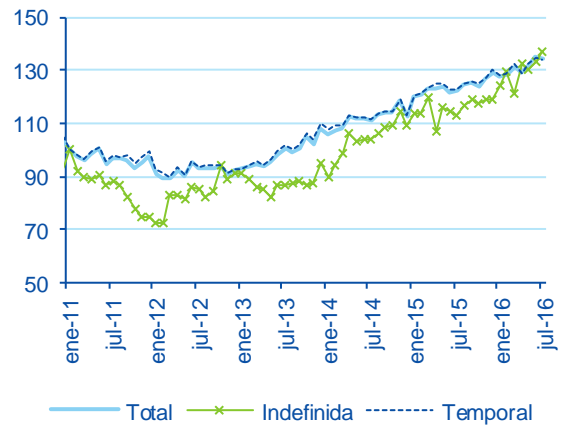
(*) De la previsión, al 80% de probabilidad.
Fuente: BBVA Research a partir de MESS

Gráfico 3
España: afiliación media a la Seguridad Social por sectores
(Variación mensual en miles, datos CVEC)



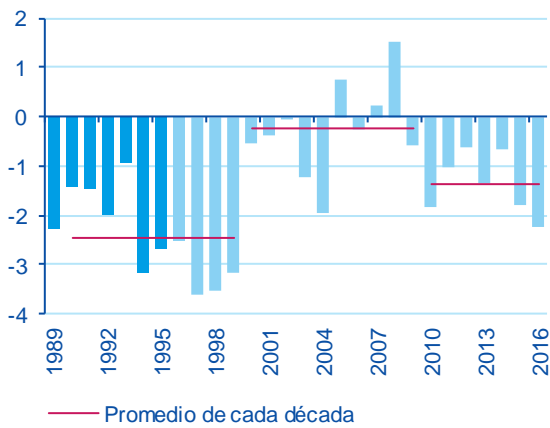
Fuente: BBVA Research a partir de MEYSS

Gráfico 4
España: evolución de la contratación
(ene-11 = 100. Datos CVEC)



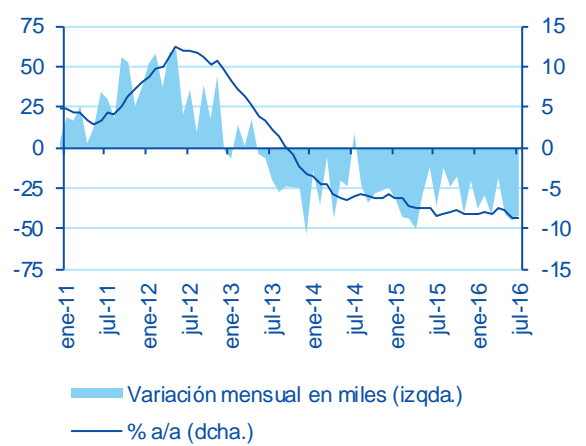
Fuente: BBVA Research a partir de SEPE

Gráfico 5
España: desempleo registrado en julio
(Variación mensual en %)



Nota: 1990-1995: metodología SILE; ene-96-abr-05: simulación SISPE; en adelante: SISPE
 Fuente: BBVA Research a partir de SEPE

Gráfico 6
España: desempleo registrado
(Datos CVEC)



Fuente: BBVA Research a partir de SEPE

Cuadro 2

Desempleo registrado, último día de mes. Evaluación de la predicción, jul-16

Variación mensual en miles de personas

	Previsión	Observado	Error=O-P	Intervalo de confianza (*)		Ratio error/desv. típica
Sin empleo anterior	-1,5	-8,5	-6,9	-6,5	3,4	-1,8
Sector primario	-2,4	-4,0	-1,6	-8,1	3,4	-0,4
Industria	-10,1	-10,0	0,1	-14,2	-6,1	0,0
Construcción	-10,6	-10,2	0,4	-19,3	-1,9	0,1
Servicios	-44,6	-51,3	-6,7	-64,7	-24,4	-0,4
Total	-69,2	-84,0	-14,8	-112,8	-25,7	-0,5

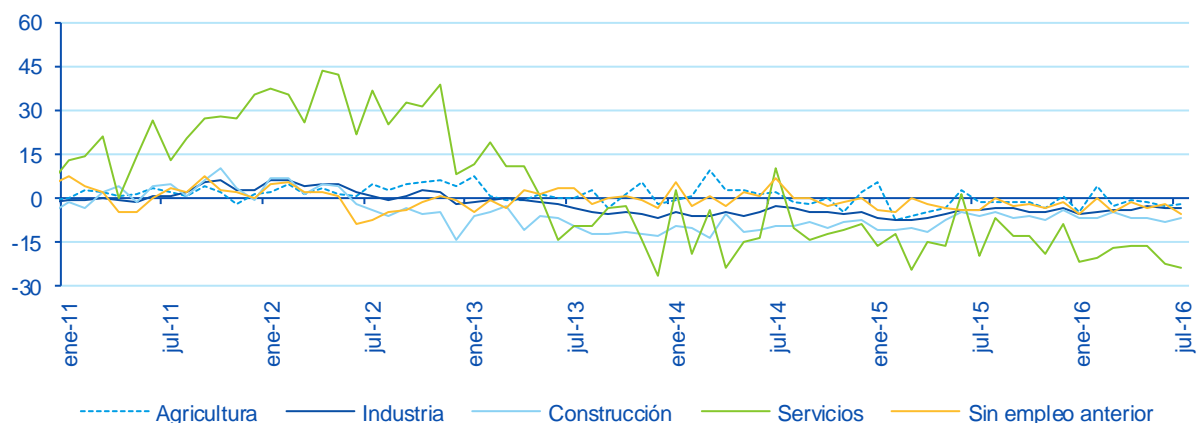
Variación mensual en %

	Previsión	Observado	Error=O-P	Intervalo de confianza (*)		Ratio error/desv. típica
Sin empleo anterior	-0,5	-2,5	-2,1	-1,9	1,0	-1,8
Sector primario	-1,3	-2,1	-0,9	-4,3	1,8	-0,4
Industria	-2,9	-2,8	0,0	-4,0	-1,7	0,0
Construcción	-2,7	-2,6	0,1	-4,9	-0,5	0,1
Servicios	-1,8	-2,1	-0,3	-2,6	-1,0	-0,4
Total	-1,8	-2,2	-0,4	-3,0	-0,7	-0,5

(*) De la previsión, al 80% de probabilidad.
Fuente: BBVA Research a partir de MESS

Gráfico 7

España: desempleo registrado por sectores (Variación mensual en miles, datos CVEC)



Fuente: BBVA Research a partir de SEPE

AVISO LEGAL

El presente documento, elaborado por el Departamento de BBVA Research, tiene carácter divulgativo y contiene datos, opiniones o estimaciones referidas a la fecha del mismo, de elaboración propia o procedentes o basadas en fuentes que consideramos fiables, sin que hayan sido objeto de verificación independiente por BBVA. BBVA, por tanto, no ofrece garantía, expresa o implícita, en cuanto a su precisión, integridad o corrección.

Las estimaciones que este documento puede contener han sido realizadas conforme a metodologías generalmente aceptadas y deben tomarse como tales, es decir, como previsiones o proyecciones. La evolución histórica de las variables económicas (positiva o negativa) no garantiza una evolución equivalente en el futuro.

El contenido de este documento está sujeto a cambios sin previo aviso en función, por ejemplo, del contexto económico o las fluctuaciones del mercado. BBVA no asume compromiso alguno de actualizar dicho contenido o comunicar esos cambios.

BBVA no asume responsabilidad alguna por cualquier pérdida, directa o indirecta, que pudiera resultar del uso de este documento o de su contenido.

Ni el presente documento, ni su contenido, constituyen una oferta, invitación o solicitud para adquirir, desinvertir u obtener interés alguno en activos o instrumentos financieros, ni pueden servir de base para ningún contrato, compromiso o decisión de ningún tipo.

Especialmente en lo que se refiere a la inversión en activos financieros que pudieran estar relacionados con las variables económicas que este documento puede desarrollar, los lectores deben ser conscientes de que en ningún caso deben tomar este documento como base para tomar sus decisiones de inversión y que las personas o entidades que potencialmente les puedan ofrecer productos de inversión serán las obligadas legalmente a proporcionarles toda la información que necesiten para esta toma de decisión.

El contenido del presente documento está protegido por la legislación de propiedad intelectual. Queda expresamente prohibida su reproducción, transformación, distribución, comunicación pública, puesta a disposición, extracción, reutilización, reenvío o la utilización de cualquier naturaleza, por cualquier medio o procedimiento, salvo en los casos en que esté legalmente permitido o sea autorizado expresamente por BBVA.