

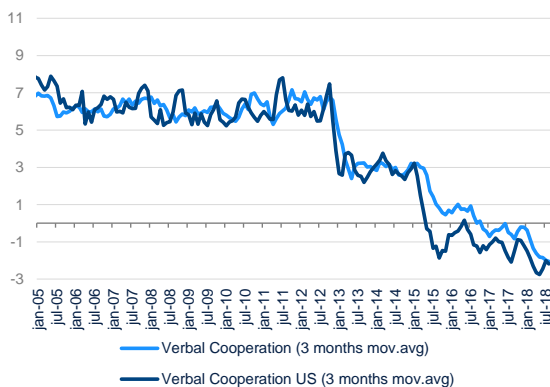
Situación geopolítica: Conflictos y protestas en agosto

Fernando Bolívar / Yigit Engin / Álvaro Ortiz / Tomasa Rodrigo
 Agosto de 2018

EE.UU. y México anunciaron a finales de mes un principio de acuerdo comercial bilateral que sustituirá al NAFTA. Persiste la incertidumbre sobre el acuerdo bilateral entre EE.UU. y Canadá. El presidente Trump advirtió asimismo que también podría abandonar la Organización Mundial del Comercio (OMC). La región MENA continúa siendo el principal foco de conflictos. La primera ronda de sanciones a Irán volvió a entrar en vigor el 7 de agosto. La incapacidad de la UE para compensar el impacto de las sanciones y la decisión de algunas importantes empresas europeas de abandonar el mercado iraní dificultan las conversaciones UE-Irán. La provincia siria de Idlib podría estar en el punto de mira durante las próximas semanas.

El presidente Trump advierte que podría sacar a EE.UU. de la OMC

Gráfica 1 Índice de confianza comercial de BBVA Research



Fuente: BBVA Research y www.gdelt.org

EE.UU. impone nuevos aranceles y pone en cuestión la OMC y el NAFTA

Trump alcanzó un acuerdo bilateral con México que sustituirá al NAFTA y puso en cuestión la permanencia de EE.UU. en la OMC.

Primera ronda de sanciones a Irán vuelve a entrar en vigor

Con efecto desde el 7 de agosto, las sanciones sobre Irán volvieron a entrar en vigor. Las conversaciones UE-Irán se revelan complicadas.

La cuestión siria está en el punto de mira conforme se aproxima la ofensiva sobre Idlib. Continúan las desavenencias entre EE.UU. y Turquía

La seguridad de 2,5 millones de personas podría correr peligro si el régimen sirio da inicio a su operación en Idlib. Las disputas entre EE. UU. y Turquía no cesan, aunque mantienen sus vínculos militares, lo que constituye una señal positiva.

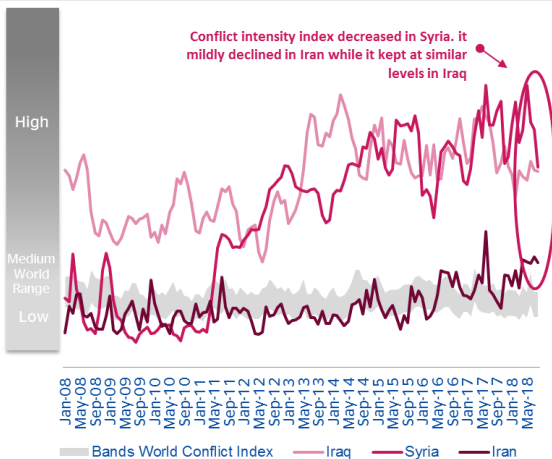
El índice BBVA Research de intensidad de conflictos en el mundo¹ se mantuvo en agosto en niveles similares a los del mes anterior. Las principales novedades del mes fueron:

- **El Gobierno estadounidense pone en cuestión los acuerdos comerciales internacionales.** El presidente Trump declaró en una entrevista concedida a Bloomberg que “si no endereza el rumbo, me retiraré de la OMC”. Los responsables de la UE estaban elaborando una propuesta de reforma de la OMC. La semana pasada, responsables europeos y japoneses visitaron Washington para debatir esta cuestión. Persiste la incertidumbre al respecto. Mientras tanto, **EE. UU. también ha impuesto un arancel del 25% sobre importaciones chinas por valor de 16.000 millones de USD.** Esto se produce después de que en junio se aprobaran aranceles sobre importaciones chinas por valor de 34.000 millones de USD. A finales de mes **EE.UU. y México alcanzaron un principio de acuerdo comercial bilateral que sustituirá al NAFTA. Por el momento Canadá no está incluida** en el acuerdo. Las negociaciones entre EE. UU. y Canadá sobre un acuerdo bilateral están en marcha, y su desenlace es incierto.
- **La primera ronda de sanciones a Irán entró en vigor el 7 de agosto:** Compras de Irán de divisa estadounidense; comercio de oro y otros metales preciosos de Irán y venta a Irán de piezas de automóvil, aviones comerciales de pasajeros y productos y servicios conexos. **Las siguientes restricciones, centradas principalmente en las importaciones de petróleo de Irán, entrarán en vigor a partir del 4 de noviembre.** La Comisión Europea ha lanzado un paquete de soporte financiero de 18 millones de euros para Teherán (el importe total ascenderá a 50 millones de euros). **Sin embargo, aún no se vislumbra un paquete de soporte integral para compensar las sanciones de EE. UU.** Además, la UE también se opone al programa de misiles balísticos y las políticas regionales de Irán. Federica Mogherini, alta representante de la UE para Asuntos Exteriores, declaró que el comportamiento regional de Irán constituye “un gran motivo de preocupación para todos nosotros”. De hecho, **las agencias de noticias mundiales informaron recientemente de que Irán ha entregado misiles balísticos de corto alcance a sus fuerzas en Irak.**

1: La información sobre la metodología puede consultarse en el siguiente enlace: [Metodología, seguimiento de protestas y conflictos](#)

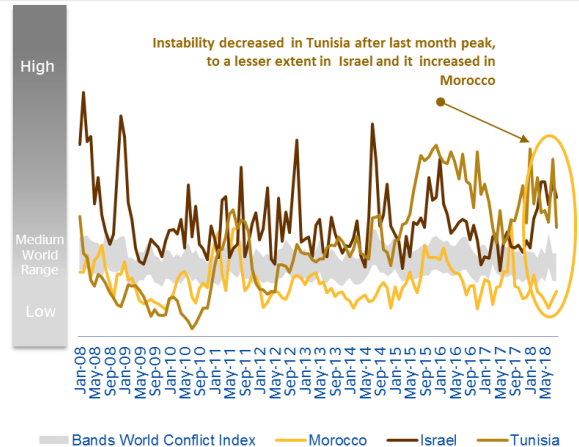
■ El régimen de Assad está preparando una ofensiva por tierra sobre la provincia de Idlib, situada cerca de la frontera sur de Turquía (Hatay). Naciones Unidas ha advertido de que cerca de 2,5 millones de civiles podrían correr peligro de lanzarse a esta ofensiva. **Turquía cuenta con 12 puntos de observación militar a lo largo de la frontera. Ankara está negociando con Moscú para retrasar la operación y solucionar el problema del grupo rebelde radical en Idlib.** El 29 de agosto, Turquía clasificó a Hayat Tahrir al-Sham (HTS), el anterior Frente al-Nusra, como grupo terrorista. Turquía también ha reagrupado a los grupos rebeldes no radicales bajo una misma denominación (Frente Nacional de Liberación) para que puedan combatir a las unidades radicales. **El 7 de septiembre, los líderes de Turquía, Irán y Rusia se reunirán en Irán.** Por su parte, los responsables de EE.UU. advirtieron firmemente de que responderán a cualquier ataque químico en Siria. La **cuestión de Idlib se está convirtiendo cada vez más en un tema candente** para las relaciones entre las partes implicadas en Siria. **EE.UU. elevó sus aranceles sobre el aluminio y el acero de Turquía**, dado que la situación del pastor Brunson continúa sin resolverse. En respuesta, Turquía ha presentado una reclamación ante la OMC. La otra disputa es la adquisición por parte de Turquía de sistemas de defensa rusos conocidos como misiles antiaéreos S-400. El secretario de Defensa estadounidense Jim Mattis expresó la preocupación de Washington al respecto. Su homólogo turco Mevlut Cavusoglu respondió que Turquía necesita defender su espacio aéreo. Con todo, **se mantiene la cooperación militar entre EE. UU. y Turquía en lo referente a Manbij, con vistas a permitir que los grupos locales controlen esta ciudad de Siria.**

Gráfica 2 Índice BBVA Research de intensidad de conflictos en Oriente Próximo 2008-18 (Número de conflictos sobre el total de eventos en el mundo)



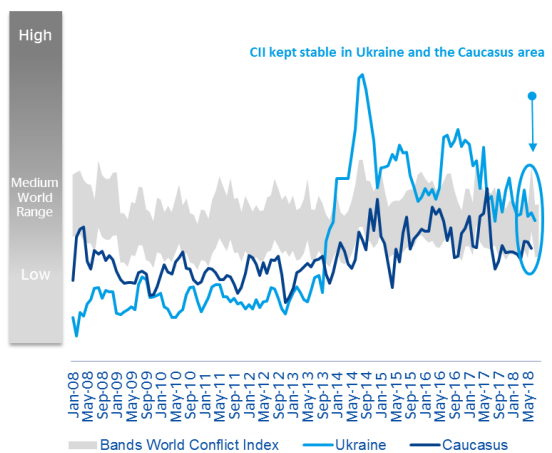
Fuente: www.dgelt.org & BBVA Research

Gráfica 3 Índice BBVA Research de intensidad de conflictos en el Norte de África 2008-18 (Número de conflictos sobre el total de eventos en el mundo)



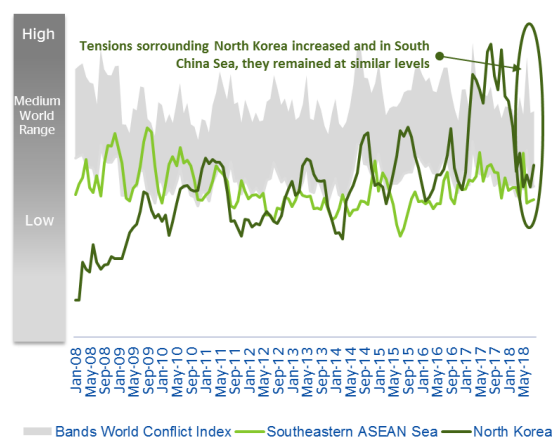
Fuente: www.dgelt.org y BBVA Research.

Gráfica 4 Índice BBVA Research de intensidad de conflictos en Europa del Este 2008-18 (Número de conflictos sobre el total de eventos en el mundo)



Fuente: www.dgelt.org y BBVA Research

Gráfica 5 Índice BBVA Research de intensidad de conflictos en Asia 2008-18 (Número de conflictos sobre el total de eventos en el mundo)

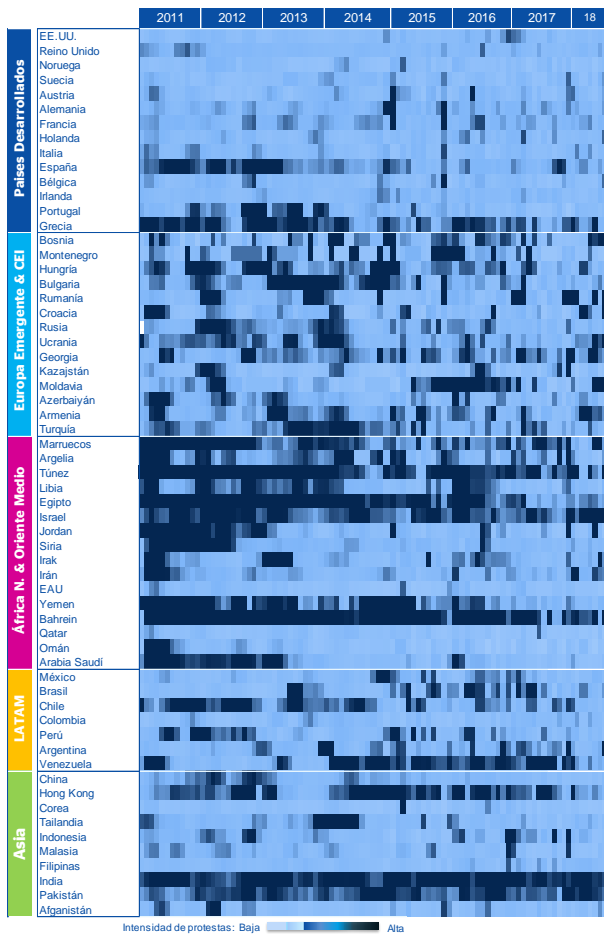


Fuente: www.dgelt.org y BBVA Research

Las tensiones sociales se exacerbaron en algunas regiones en el mes de agosto

El índice de protestas mundiales se redujo en agosto respecto a julio (como muestra nuestro índice de protestas en el mundo²). De acuerdo con el Mapa de intensidad de protestas en el mundo de BBVA Research, los hechos clave fueron:

Gráfica 6 Mapa de intensidad de protestas en el mundo de BBVA Research Enero 2011 – julio 2018
(Número de protestas sobre el total de eventos en el mundo)



Fuente: www.dgelt.org y BBVA Research

- En términos regionales, la inestabilidad social aumentó en Europa del Este y Oriente Medio. En Europa se produjeron algunas manifestaciones, mientras que en América Latina y Asia la estabilidad se mantiene con algunos focos de conflicto:
- En Europa, surgieron protestas en Alemania, lo que demuestra que la extrema derecha conserva su capacidad de movilización. Las tensiones sociales también aumentaron en los Países Bajos y Bélgica y, en menor grado, en Austria y Suecia.
- En cuanto a los países emergentes de Europa, la inestabilidad se mantiene en Ucrania debido a la incertidumbre sobre las remesas, así como en Moldavia, ya que su Tribunal Constitucional bloqueó la propuesta del presidente para otorgarse mayores poderes. En Rumanía surgieron nuevas protestas por la intención de su líder de demonizar a las empresas para aferrarse a su base.
- En el Norte de África y Oriente Medio, el conflicto entre Arabia Saudí y Yemen en torno al Mar Rojo pone en riesgo el malestar regional, mientras que las tensiones entre Irán, EE. UU. e Israel van en aumento. Las nuevas restricciones impuestas por el gobierno de Egipto siguen generando descontento social. Bahréin y Túnez continúan siendo focos de conflicto regionales.
- En América Latina, las medidas fiscales de Argentina están provocando un ligero aumento en las tensiones sociales. De igual modo, las elecciones en Brasil arrojan incertidumbre sobre su política económica.
- En Asia, la inestabilidad continua centrada en India y Pakistán. La polémica en torno a los activistas detenidos en India desató un renovado debate sobre la libertad de expresión.

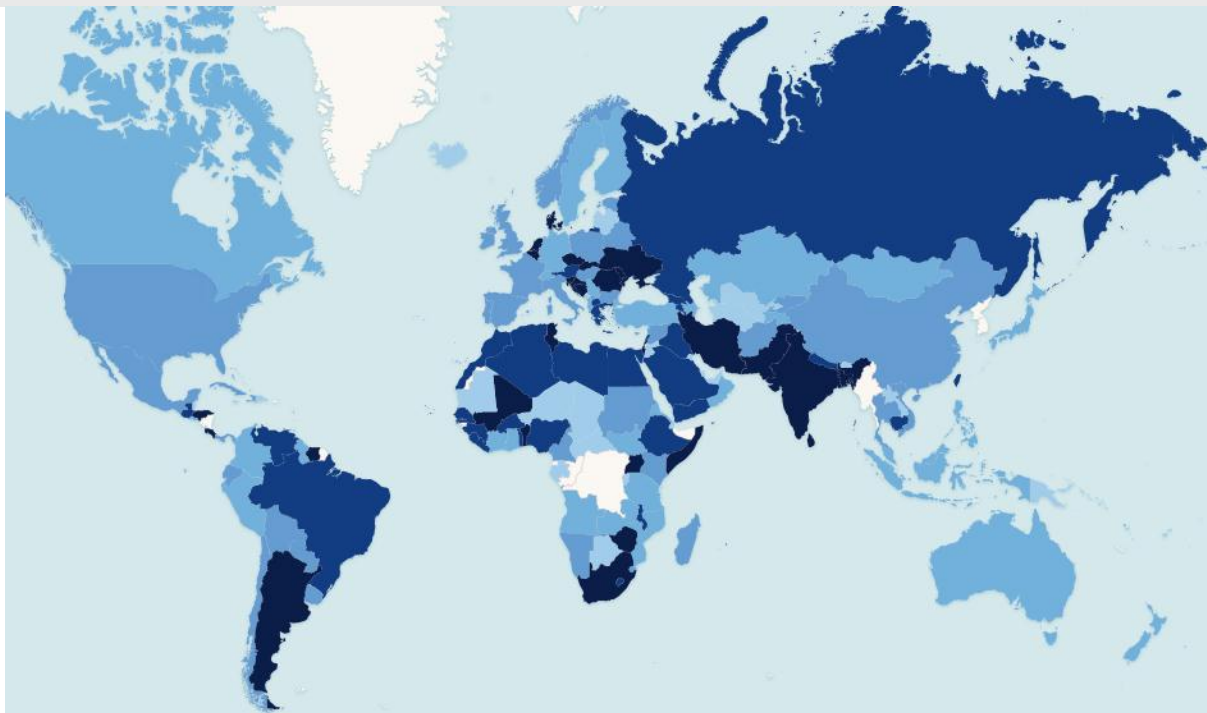
Resumen

Las declaraciones realizadas por el presidente Trump sobre la Organización Mundial del Comercio (OMC) podrían generar incertidumbre en torno a la propuesta de reforma de la organización que los responsables europeos intentan llevar a cabo. El aumento de los aranceles sobre los productos de otros países incrementará las tensiones en las relaciones internacionales. Por su parte, las sanciones sobre Irán que volvieron a entrar en vigor en agosto ponen de manifiesto las dificultades que afrontan las negociaciones UE-Irán para mantener a Teherán dentro del acuerdo nuclear. La decisión del régimen sirio de lanzar una ofensiva militar sobre Idlib podría concitar la atención internacional, ya que está en juego la seguridad de los civiles. Aunque Turquía y EE. UU. siguen inmersos en su disputa diplomática a cuenta del pastor Brunson, su cooperación militar sobre el terreno sigue vigente.

ANEXO

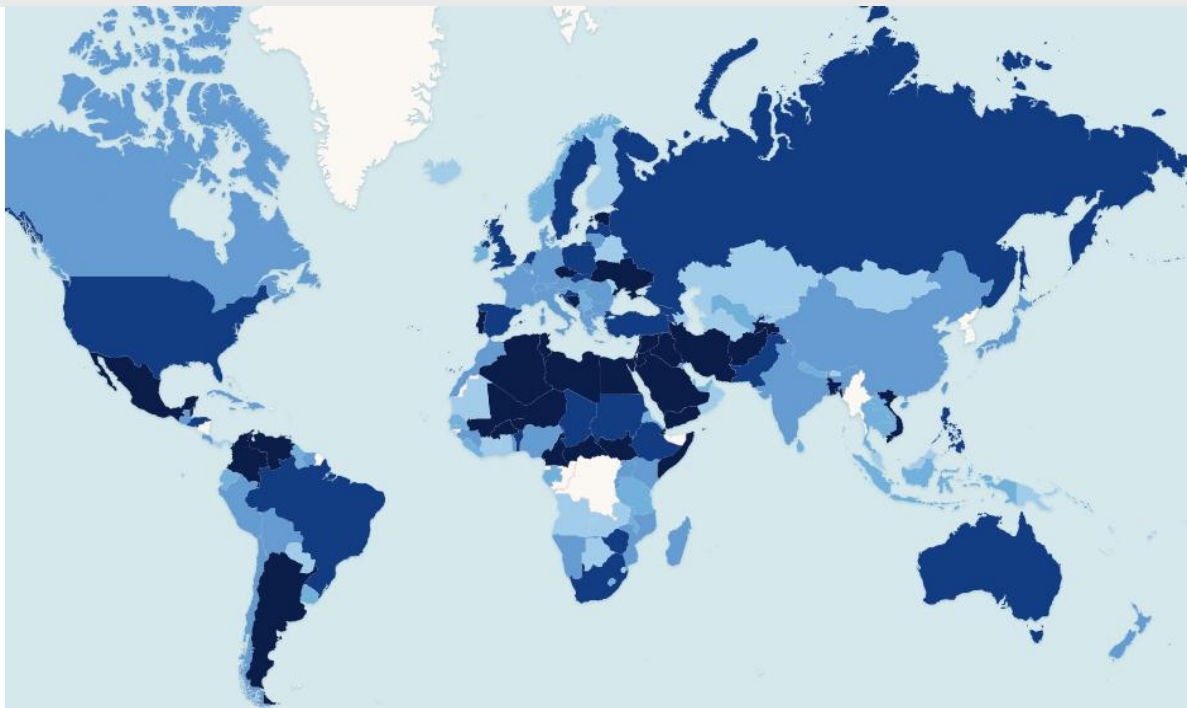
2: La información sobre la metodología puede consultarse en el siguiente enlace: [Metodología, seguimiento de protestas y conflictos](#).

Gráfica 7 Mapa mundial de protestas de BBVA Research Agosto 18
(Número protestas / Total de eventos por país. Los colores más oscuros indican valores más elevados del índice)



Fuente: BBVA Research y www.gdelt.org

Gráfica 8 Mapa mundial de conflictos de BBVA Research Agosto 18
(Número de conflictos / Total de eventos por país. Los colores más oscuros indican valores más elevados del índice)



Fuente: BBVA Research y www.gdelt.org

AVISO LEGAL

El presente documento, elaborado por el Departamento de BBVA Research, tiene carácter divulgativo y contiene datos, opiniones o estimaciones referidas a la fecha del mismo, de elaboración propia o procedentes o basadas en fuentes que consideramos fiables, sin que hayan sido objeto de verificación independiente por BBVA. BBVA, por tanto, no ofrece garantía, expresa o implícita, en cuanto a su precisión, integridad o corrección.

Las estimaciones que este documento puede contener han sido realizadas conforme a metodologías generalmente aceptadas y deben tomarse como tales, es decir, como previsiones o proyecciones. La evolución histórica de las variables económicas (positiva o negativa) no garantiza una evolución equivalente en el futuro.

El contenido de este documento está sujeto a cambios sin previo aviso en función, por ejemplo, del contexto económico o las fluctuaciones del mercado. BBVA no asume compromiso alguno de actualizar dicho contenido o comunicar esos cambios.

BBVA no asume responsabilidad alguna por cualquier pérdida, directa o indirecta, que pudiera resultar del uso de este documento o de su contenido.

Ni el presente documento, ni su contenido, constituyen una oferta, invitación o solicitud para adquirir, desinvertir u obtener interés alguno en activos o instrumentos financieros, ni pueden servir de base para ningún contrato, compromiso o decisión de cualquier tipo.

Especialmente en lo que se refiere a la inversión en activos financieros que pudieran estar relacionados con las variables económicas que este documento puede desarrollar, los lectores deben ser conscientes de que en ningún caso deben tomar este documento como base para tomar sus decisiones de inversión y que las personas o entidades que potencialmente les puedan ofrecer productos de inversión serán las obligadas legalmente a proporcionarles toda la información que necesiten para esta toma de decisión.

El contenido del presente documento está protegido por la legislación de propiedad intelectual. Queda expresamente prohibida su reproducción, transformación, distribución, comunicación pública, puesta a disposición, extracción, reutilización, reenvío o la utilización de cualquier naturaleza, por cualquier medio o procedimiento, salvo en los casos en que esté legalmente permitido o sea autorizado expresamente por BBVA.

INTERESADOS DIRIGIRSE A:

BBVA Research: Calle Azul, 4. Edificio La Vela – 4ª y 5ª planta. 28050 Madrid (España). Tel.:+34 91 374 60 00 y +34 91 537 70 00 / Fax:+34 91 374 30 25 - bbvaresearch@bbva.com www.bbvaresearch.com