

Migración

México | Monto récord de las remesas en un solo mes: 4,016 md en marzo (+35.8%)

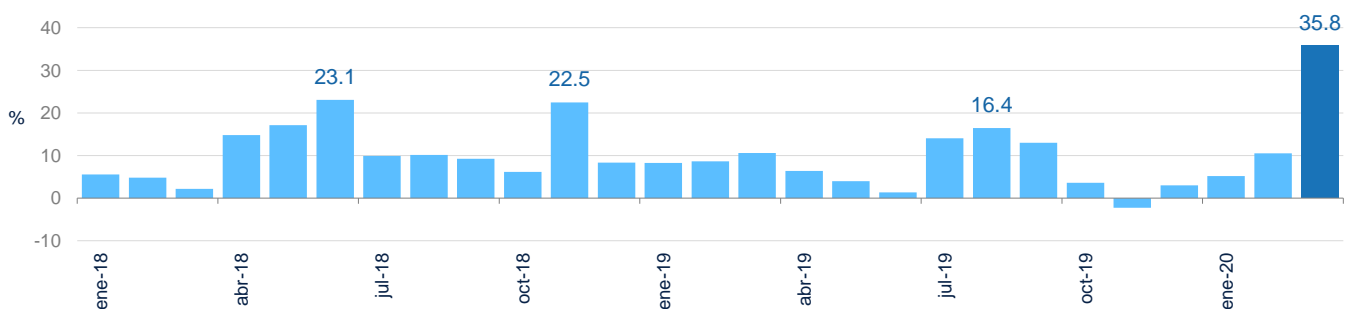
Juan José Li Ng
4 mayo 2020

- Inmerso en la crisis mundial por Covid-19, las remesas a México alcanzaron un récord histórico al llegar a 4,016 md en el mes de marzo. Esto equivale a un crecimiento de 35.8% respecto al mismo mes del año previo, un aumento no observado desde hace 16 años.
- Este crecimiento inusual de las remesas en marzo no se observó en otros países con importantes diásporas en Estados Unidos, como Guatemala y El Salvador.
- El súbito incremento de las remesas se explica en parte por la fuerte apreciación del dólar frente al peso, que incrementó en cerca de 25% en el mes de marzo.
- En Jalisco, Campeche, Ciudad de México y Baja California las remesas crecieron más de 25%.
- Los municipios de Tijuana, Guadalajara, Puebla y Morelia, y la alcaldía de Álvaro Obregón recibieron más de 100 millones de dólares por remesas en el primer trimestre de 2020.

1. Remesas en marzo llegaron a un récord: 4,016 millones de dólares en un solo mes, +35.8% respecto al mismo periodo de 2019

El día de hoy, el Banco de México informó que durante el mes de marzo de este año ingresaron 4,016 millones de US dólares por concepto de remesas familiares a México, lo que equivale a un incremento de 35.8% respecto al mismo mes de 2019. Pese a las fuertes contracciones económicas en Estados Unidos, de donde provienen gran parte de las remesas a México, por el inicio de la crisis por Covid-19, las remesas sorprendieron con un fuerte crecimiento llegando a un récord.

Gráfica 1. Remesas familiares a México, 2018-2020
(Var. % anual en dólares)

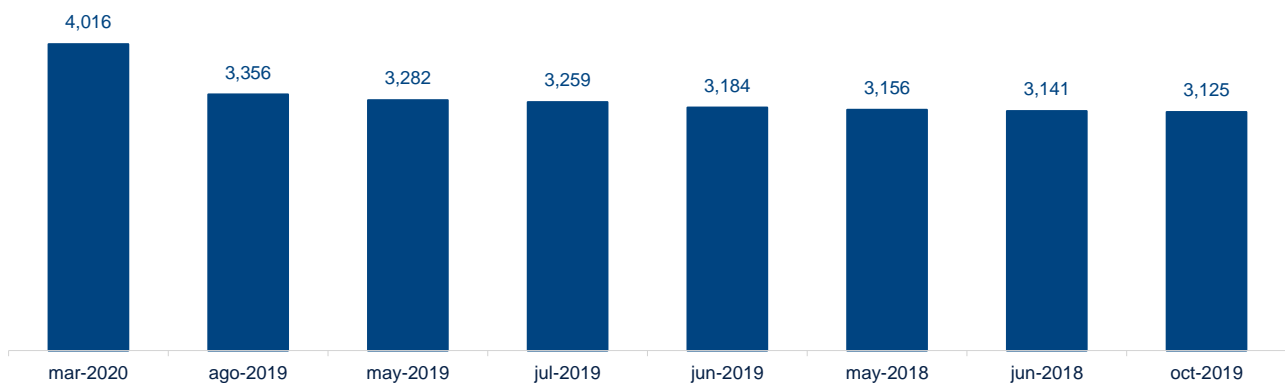


Fuente: BBVA Research a partir de datos del Banco de México

Para el envío de estos recursos, fueron utilizados 10.6 millones de transacciones en marzo, 35.8% más que en el mismo mes de 2019, y la remesa promedio aumentó en 15.1% para ubicarse en US\$378 dólares.

Los 4,016 millones de US dólares (md) recibidos en marzo de 2020 superaron por 660 md el anterior récord de remesas en un solo mes, que fue observado durante el mes de agosto de 2019 y que ascendió a 3,356 md. Además, en los registros de remesas del Banco de México, no se había observado un crecimiento tan importante en las remesas desde diciembre de 2003, hace más de 16 años, cuando creció en comparación al mismo mes del periodo anterior 45.9%.

Gráfica 2. **Los mayores flujos mensuales de remesas familiares a México**
(Millones de US dólares)



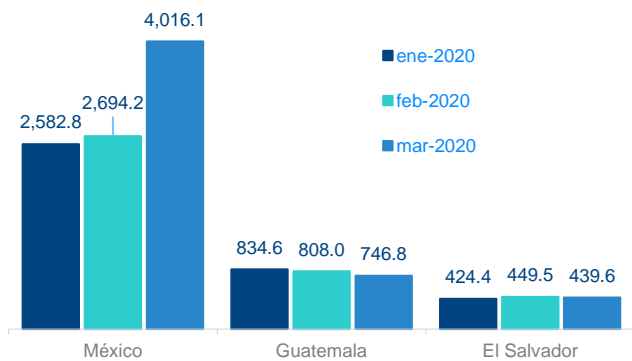
Fuente: BBVA Research a partir de datos del Banco de México

2. Crecimiento inusual de las remesas no se observó en otros países con importantes diásporas en EE. UU., como Guatemala y El Salvador

Para analizar si este crecimiento inusual de las remesas desde Estados Unidos fue generalizado o fue un caso particular de México, se comparó con datos del flujo de este recurso de otros países con importantes diásporas en ese país. Guatemala tiene cerca de 1.1 millones de migrantes que viven en Estados Unidos, mientras que El Salvador tiene alrededor de 1.6 millones. En ambos casos, la residencia predominante son los estados de California y Texas, similar al caso de la diáspora mexicana, que tiene un tamaño cercano a los 12 millones de migrantes.

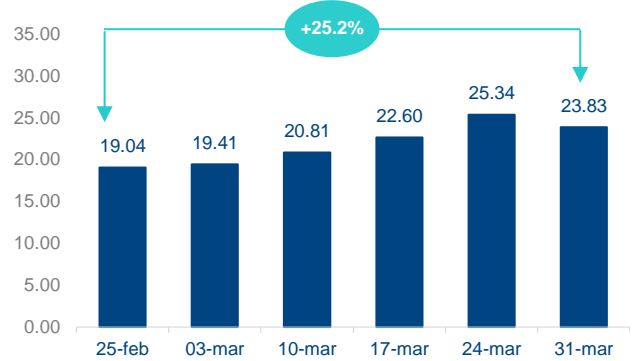
Para el caso de Guatemala, durante el mes de marzo se observó una contracción de 7.6% respecto al mes anterior, y en El Salvador retrocedió 2.2%. Esta misma estadística para el caso de México indica un crecimiento de 49.1%. Esto sugiere que el flujo inusual de remesas a México en marzo podría ser propio de este país y no generalizado para el resto los países de origen de las otras diásporas en Estados Unidos.

Gráfica 3. **Flujo de remesas a México, Guatemala y El salvador, enero a marzo de 2020**
(Millones de US dólares)



Fuente: BBVA Research a partir de datos del Banco de México, Banco de Guatemala y Banco Central de Reserva de El Salvador.

Gráfica 4. **Tipo de cambio pesos mexicanos por US dólares (MXN / USD)**



Fuente: BBVA Research a partir de datos del Banco de México.

3. La fuerte depreciación del peso mexicano podría explicar el importante crecimiento de las remesas en marzo

Además de las determinantes estructurales de la dinámica económica en Estados Unidos (e.g. PIB, nivel de empleo y remuneración) como determinante del volumen de remesas a México, otro factor que afecta este flujo son las fluctuaciones importantes en el tipo de cambio. Las remesas son muy sensibles ante variaciones fuertes del tipo de cambio pesos mexicanos por US dólar, pese a los problemas económicos por la crisis por Covid-19, El peso mexicano fue de las monedas que más se vio afectadas en marzo, el tipo de cambio peso mexicano / US dólar se incrementó en cerca de 25%. Este súbito crecimiento propició que más mexicanos en Estados Unidos enviaran más remesas a México debido al importante incremento en el valor en pesos en términos reales.

Consideramos que el incremento de las remesas a México durante el mes de marzo fue inusual, explicado en gran parte por esta fuerte apreciación del dólar frente al peso. No se observan factores estructurales en la economía de Estados Unidos que expliquen este crecimiento. Por esto consideramos que en los restantes meses de este año se observarán contracciones importantes en el flujo de remesas que reciba México. Aunque este crecimiento en marzo generó un impulso al flujo total de remesas por cerca de 1,000 millones de dólares, mantenemos nuestra estimación de que las remesas cerrarán 2020 con un monto cercano a los 30 mil millones de dólares; es decir 17.0% menos que en 2019¹.

¹ BBVA Research (2020, abril 1). Las remesas a México podrían caer 17% en 2020 y recuperarse entre 2023 y 2028 debido a la crisis económica por Covid-19.

4. En Jalisco, Campeche, Ciudad de México y Baja California las remesas crecieron más de 25%

Durante el primer trimestre de 2020, se observaron incrementos muy importantes en el flujo de remesas en gran parte de la República Mexicana. Las entidades federativas que presentaron los mayores crecimientos fueron: Jalisco, Campeche, Ciudad de México y Baja California, con aumentos superiores a 25% en comparación al mismo trimestre de 2019. En los estados de Colima, Michoacán, Oaxaca, Querétaro y Yucatán, se incrementó el ingreso por remesas en más de 20%. Solo en los estados de Tlaxcala y Tabasco se observaron contracciones en el flujo trimestral de las remesas.

Las cifras de remesas por entidad federativa se reportan de forma trimestral, pero considerando el flujo mensual nacional de remesas, podemos inferir que gran parte de este importante incremento en las remesas se presentó durante el mes de marzo.

Tabla 1. **Remesas familiares a México por entidad federativa de destino, 2019t1 vs. 2020t1**
 (Millones de US dólares y Var. %)

Entidad federativa	2019t1	2020t1	Var. %	Entidad federativa	2019t1	2020t1	Var. %
Jalisco	773.8	978.9	+26.5	Hidalgo	199.2	229.5	+15.2
Michoacán	780.3	953.4	+22.2	Durango	176.7	211.6	+19.7
Guanajuato	687.4	812.7	+18.2	Tamaulipas	183.6	203.2	+10.7
Estado de México	449.4	535.4	+19.1	Morelos	158.0	176.7	+11.9
Oaxaca	395.1	479.3	+21.3	Querétaro	145.9	175.8	+20.5
Ciudad de México	378.6	476.4	+25.8	Coahuila	138.0	159.2	+15.3
Guerrero	392.8	466.2	+18.7	Sonora	130.8	153.2	+17.1
Puebla	393.8	436.8	+10.9	Nayarit	123.0	147.2	+19.7
Veracruz	320.3	364.6	+13.8	Aguascalientes	109.3	126.8	+15.9
San Luis Potosí	278.9	321.4	+15.3	Colima	66.7	82.4	+23.5
Zacatecas	241.7	286.5	+18.5	Tabasco	59.0	58.5	-0.7
Chihuahua	246.2	281.3	+14.3	Yucatán	48.0	57.8	+20.5
Baja California	208.1	261.7	+25.8	Tlaxcala	53.4	53.2	-0.4
Chiapas	220.2	248.0	+12.6	Quintana Roo	41.4	44.1	+6.7
Sinaloa	200.4	235.0	+17.3	Campeche	18.7	23.7	+26.8
Nuevo León	214.5	230.6	+7.5	Baja California Sur	19.0	22.1	+16.1
				Total	7,852.0	9,293.2	+18.4

Fuente: BBVA Research a partir de datos del Banco de México.

5. Los municipios de Tijuana, Guadalajara, Puebla y Morelia, y la alcaldía de Álvaro Obregón recibieron más de 100 millones de dólares por remesas en el primer trimestre de 2020

Al analizar los datos de las remesas a nivel municipal, se observa que no ha habido cambios de gran relevancia en el orden de los municipios que más reciben estos recursos. Las principales capitales y ciudades de las entidades federativas continúan siendo los puntos de recepción preferidos para el cobro de las remesas. En la tabla siguiente se muestran los 20 municipios que recibieron más de 50 millones de dólares por concepto de remesas durante el primer trimestre de 2020. Destacan los municipios de Tijuana, Guadalajara, Puebla y Morelia, y la alcaldía de Álvaro Obregón que recibieron cada uno más de 100 millones de dólares por remesas durante este periodo.

Tabla 2. **Remesas familiares a México por principales municipios de destino, 2019t1 vs. 2020t1**
(Millones de US dólares y Var. %)

Municipio	2019t1	2020t1	Var. %	Municipio	2019t1	2020t1	Var. %
Tijuana, BC	109	133	+22.6	Zapopan, Jal.	72	76	+4.7
Guadalajara, Jal.	93	125	+33.3	Chihuahua, Chih.	66	74	+12.6
Puebla, Pue.	99	116	+17.5	San Luis Potosí, SLP	67	73	+9.9
Morelia, Mich.	95	113	+19.2	Aguascalientes, Ags.	64	71	+10.7
Álvaro Obregón, CDMX	75	101	+33.9	Durango, Dur.	61	68	+12.3
Culiacán, Sin.	85	85	-0.0	Monterrey, NL	62	67	+8.3
Oaxaca de Juárez, Oax.	71	84	+18.8	Mexicali, BC	46	64	+36.7
Juárez, Chih.	72	84	+15.6	Querétaro, Qro.	49	57	+14.8
León, Gto.	72	83	+15.5	Tlapa de Comonfort, Gro.	45	53	+18.3
Cuauhtémoc, CDMX	41	80	+93.4	Tepic, Nay.	44	52	+17.6
20 principales municipios					1,390	1,659	+19.4

Fuente: BBVA Research a partir de datos del Banco de México.

AVISO LEGAL

Este documento ha sido preparado por BBVA Research del Banco Bilbao Vizcaya Argentaria, S.A. (BBVA) y por BBVA Bancomer. S. A., Institución de Banca Múltiple, Grupo Financiero BBVA Bancomer, por su propia cuenta y se suministra sólo con fines informativos. Las opiniones, estimaciones, predicciones y recomendaciones que se expresan en este documento se refieren a la fecha que aparece en el mismo, por lo que pueden sufrir cambios como consecuencia de la fluctuación de los mercados. Las opiniones, estimaciones, predicciones y recomendaciones contenidas en este documento se basan en información que ha sido obtenida de fuentes estimadas como fidedignas pero ninguna garantía, expresa o implícita, se concede por BBVA sobre su exactitud, integridad o corrección. El presente documento no constituye una oferta ni una invitación o incitación para la suscripción o compra de valores.