

Análisis Económico

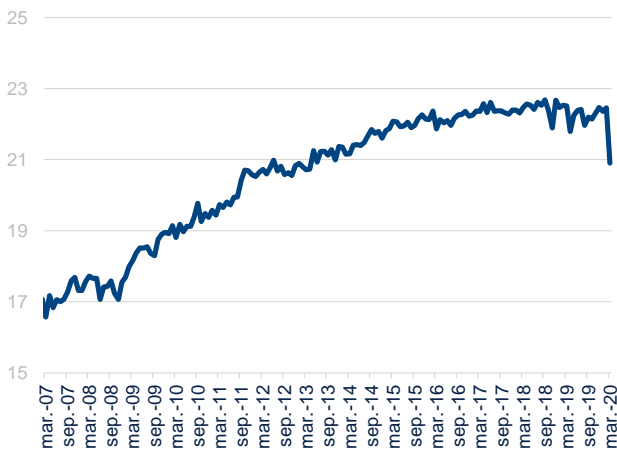
Colombia: En marzo el empleo se redujo en 1,6 millones de personas (7% de los ocupados)

María Claudia Llanes Valenzuela
11 de mayo de 2020

El COVID19 provocó una caída de empleo sin precedentes en marzo¹

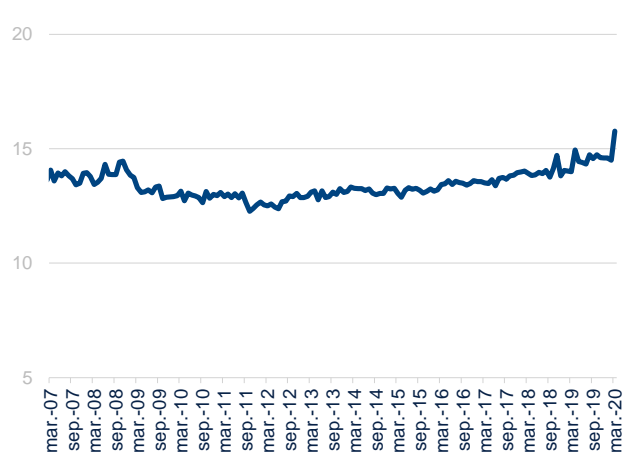
Entre febrero y marzo los ocupados cayeron en 1,6 millones de personas (7% de los ocupados), pasando de 22,5 millones a 20,9 millones (Gráfico 1). En la historia comparable de las estadísticas del mercado laboral no existe una caída similar en ningún mes como la observada este marzo y esto con tan sólo 2 semanas de confinamiento (entre el simulacro y el obligatorio). La mayor parte de quienes dejaron de ser ocupados, ingresaron a la inactividad y por lo tanto los inactivos tuvieron un crecimiento mensual de 8,7% (1,3 millones de personas) (Gráfico 2). Por consiguiente, una menor proporción, cerca de 0,2 millones de personas, pasaron a ser desocupados, con ello la tasa de desempleo nacional en marzo aumentó 1,4 puntos porcentuales hasta 12,2% (ajustado por estacionalidad ó 12,6% sin ajuste estacional).

Gráfico 1. **Ocupados Nacionales** (serie ajustada por factores estacionales, Millones de personas)



Fuente: BBVA Research y DANE en la Gran Encuesta Integrada de Hogares -GEIH -

Gráfico 2. **Inactivos Nacionales** (serie ajustada por factores estacionales, Millones de personas)



Fuente: BBVA Research y DANE en la Gran Encuesta Integrada de Hogares -GEIH -

¹ Series mensuales ajustadas por factores estacionales reportadas por el DANE

La caída en el número de ocupados de marzo en línea con la vulnerabilidad sectorial que identificamos por la pandemia y las medidas para contenerla

La pandemia y las medidas para contenerla tienen diferentes efectos sobre el empleo a nivel sectorial y por el tipo de ocupación. Con ello en mente, realizamos la clasificación de los sectores económicos según consideramos puedan tener un impacto alto, intermedio o bajo por el COVID-19 analizando tres posibles facetas: el distanciamiento social, el confinamiento y la restricción de movilidad. En el grupo de los sectores con impacto alto encontramos al turismo, transporte, restaurantes, entretenimiento y algunos comercios al por menor que representan 7,4 millones de empleos y 6,3 billones de pesos de masa salarial.



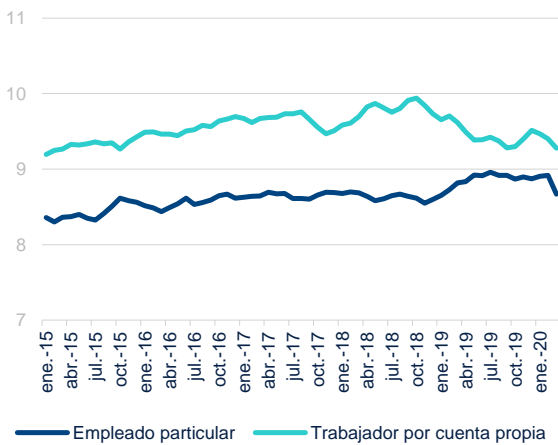
En esa línea, a marzo el comercio y las actividades relacionadas con el entretenimiento fueron de los más afectados en términos de empleo, usando la medición del trimestre móvil enero-marzo que es la que nos permite ver el efecto sectorial². El empleo en este último sector fue el que más cayó, en algo más del 5%, lo que era de esperar, ya que su actividad depende de la interacción social. La reducción de los ocupados totales para el trimestre móvil de enero-marzo frente al de diciembre-febrero fue de 523 mil, un 2,3%. De los 14 sectores que reporta el DANE, 10 presentaron una reducción en el número de ocupados. Las excepciones fueron los sectores de servicios públicos (4,9% de crecimiento), información y comunicaciones (3,1%), explotación de minas y canteras (1,8%) y transporte y almacenamiento (0,0%). Dado que estos sectores son pequeños en términos de empleo su aporte al crecimiento del mismo fue marginal

² Series en promedio móviles trimestrales ajustadas por factores estacionales por BBVA. Para este nivel de desagregación los datos son estadísticamente significativos trimestralmente.

Los sectores de comercio y las actividades relacionadas con entretenimiento fueron los que más aportaron a la caída del empleo. Otros sectores que aportaron de forma importante a la reducción del empleo son, en su orden, el agro, la construcción y la industria.

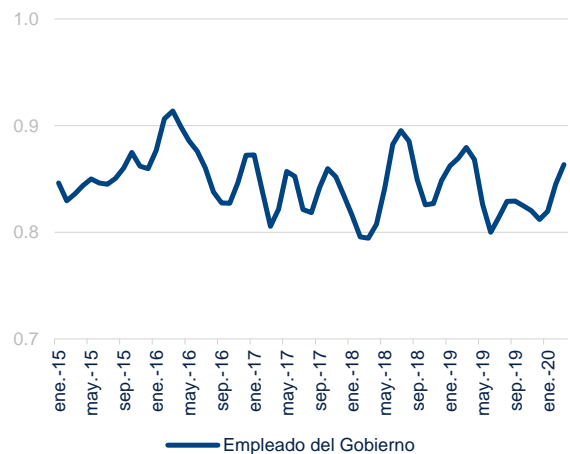
Alrededor del 50% de los empleos que se perdieron fueron de trabajadores asalariados del sector privado y cerca del 25% de trabajadores por cuenta propia. La caída del empleo asalariado en empresas privadas (2,8%) fue más marcada que la de los trabajadores por cuenta propia (1,3%) y de ahí su mayor aporte a la pérdida total de empleo (Gráfico 3). Los ocupados más afectados por el aislamiento han sido los jornaleros o peones con una reducción de su empleo del 5,5%, seguido de los patrones (4,7%) y los empleados domésticos (4%). Destaca el buen desempeño del empleo del Gobierno que creció 2,1%, siendo el único tipo de empleo con crecimiento (Gráfico 4).

Gráfico 3. **Ocupados: posición ocupacional (serie ajustada por estacionalidad, Millones de personas)**



Fuente: BBVA Research y DANE en la Gran Encuesta Integrada de Hogares -GEIH -

Gráfico 4. **Empleados de Gobierno (serie ajustada por estacionalidad, Millones de personas)**



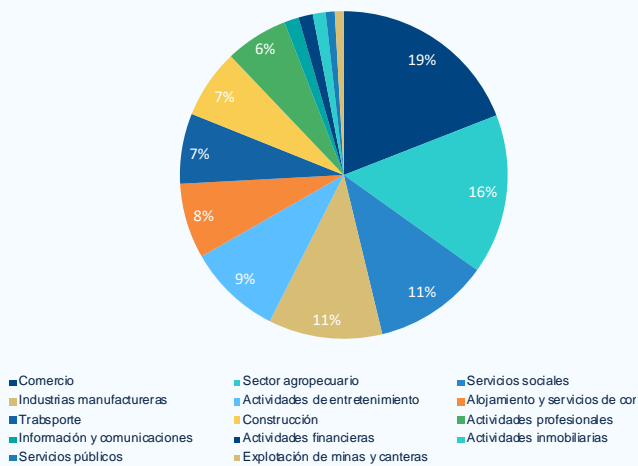
Fuente: BBVA Research y DANE en la Gran Encuesta Integrada de Hogares -GEIH -

La prolongación del confinamiento durante todo el mes de abril lleva a un deterioro creciente en la capacidad de las empresas de sostener su estructura de costos en ausencia de ingresos, lo que propicia el escenario para que la caída de empleo en el mes de abril sea mayor a la ya observada. A partir de mayo, la reapertura gradual de algunos sectores puede ayudar a mejorar las condiciones del empleo, sin embargo, no se anticipa una recuperación considerable en el mismo.

Recuadro 1. ¿En qué sector se ocupan los colombianos y cuál es su posición ocupacional?

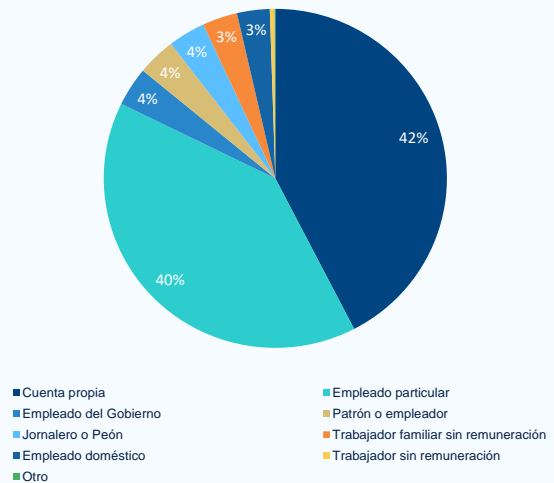
A nivel nacional, Colombia cuenta con una población en edad de trabajar de 39,4 millones de personas y con 22,3 millones de ocupados. El empleo nacional se concentra principalmente en el comercio (19%) y en el sector agropecuario (16%) (Gráfico R1). Los sectores de servicios comunales³ y de producción manufacturera también son importantes generadores de empleo, aportando cada uno el 11% de empleo total. Las actividades artísticas, de recreación y entretenimiento contribuyen con 9% del empleo total y las de las de alojamiento y servicios de comida con 8%.

Gráfico R1. **Ocupados: rama de actividad (2019, %)**



Fuente: BBVA Research y DANE en la Gran Encuesta Integrada de Hogares -GEIH -

Gráfico R2. **Ocupados: posición ocupacional (2019, %)**



Fuente: BBVA Research y DANE en la Gran Encuesta Integrada de Hogares -GEIH -

Los trabajadores se desempeñan principalmente por cuenta propia (42,4%) y como empleados particulares (39,8%) (Gráfico R2). Estos empleados particulares (asalariados en empresas privadas) laboran en un 26% en empresas de 10 trabajadores o menos y por lo tanto son considerados informales. El empleo informal en Colombia es del 59% del empleo total nacional. Los empleados del Gobierno, son formales pero, con excepción de los empleados particulares, los otros tipos de ocupados presentan tasas de informalidad superiores al 70%.

³ Los principales subsectores del sector de servicios comunales son educación, salud y administración pública

AVISO LEGAL

El presente documento, elaborado por el Departamento de BBVA Research, tiene carácter divulgativo y contiene datos, opiniones o estimaciones referidas a la fecha del mismo, de elaboración propia o procedentes o basadas en fuentes que consideramos fiables, sin que hayan sido objeto de verificación independiente por BBVA. BBVA, por tanto, no ofrece garantía, expresa o implícita, en cuanto a su precisión, integridad o corrección.

Las estimaciones que este documento puede contener han sido realizadas conforme a metodologías generalmente aceptadas y deben tomarse como tales, es decir, como previsiones o proyecciones. La evolución histórica de las variables económicas (positiva o negativa) no garantiza una evolución equivalente en el futuro.

El contenido de este documento está sujeto a cambios sin previo aviso en función, por ejemplo, del contexto económico o las fluctuaciones del mercado. BBVA no asume compromiso alguno de actualizar dicho contenido o comunicar esos cambios.

BBVA no asume responsabilidad alguna por cualquier pérdida, directa o indirecta, que pudiera resultar del uso de este documento o de su contenido.

Ni el presente documento, ni su contenido, constituyen una oferta, invitación o solicitud para adquirir, desinvertir u obtener interés alguno en activos o instrumentos financieros, ni pueden servir de base para ningún contrato, compromiso o decisión de ningún tipo.

Especialmente en lo que se refiere a la inversión en activos financieros que pudieran estar relacionados con las variables económicas que este documento puede desarrollar, los lectores deben ser conscientes de que en ningún caso deben tomar este documento como base para tomar sus decisiones de inversión y que las personas o entidades que potencialmente les puedan ofrecer productos de inversión serán las obligadas legalmente a proporcionarles toda la información que necesiten para esta toma de decisión.

El contenido del presente documento está protegido por la legislación de propiedad intelectual. Queda expresamente prohibida su reproducción, transformación, distribución, comunicación pública, puesta a disposición, extracción, reutilización, reenvío o la utilización de cualquier naturaleza, por cualquier medio o procedimiento, salvo en los casos en que esté legalmente permitido o sea autorizado expresamente por BBVA.