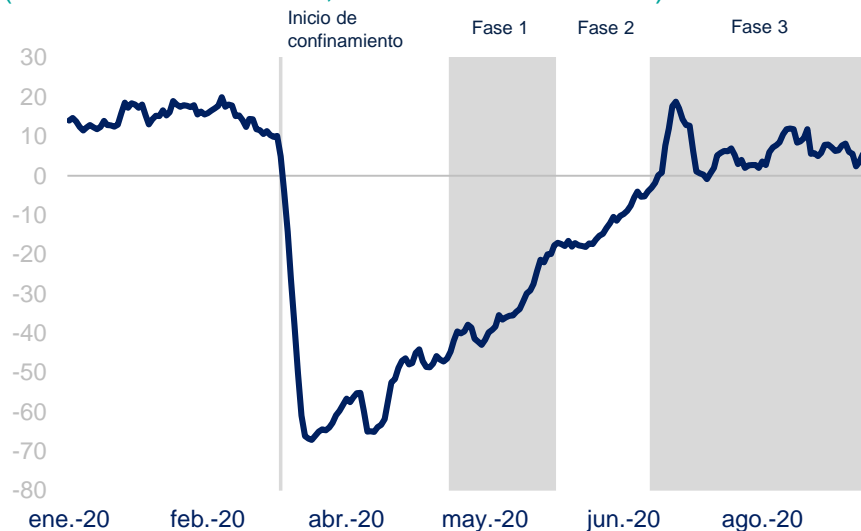


Perú | Análisis del impacto del COVID-19 sobre el consumo con datos en tiempo real

Información al 31 de agosto de 2020

Gasto con tarjetas se desaceleró en la segunda parte de agosto, pero su nivel se mantiene por encima del registrado en similar periodo de 2019

PERÚ: INDICADOR DE CONSUMO CON TARJETAS ^{1/} (VAR. % INTERANUAL, ACUMULADO 7 DÍAS)



	ene.	feb.	mar.	abr.	may.	jun.	jul.	ago.
Var. % mensual	18,0	21,3	-26,7	-52,5	-35,5	-11,7	6,9	6,0

^{1/} Información al 31 de agosto de 2020. Se utiliza información de los montos de compras con tarjetas de crédito y débito que realizan las familias.

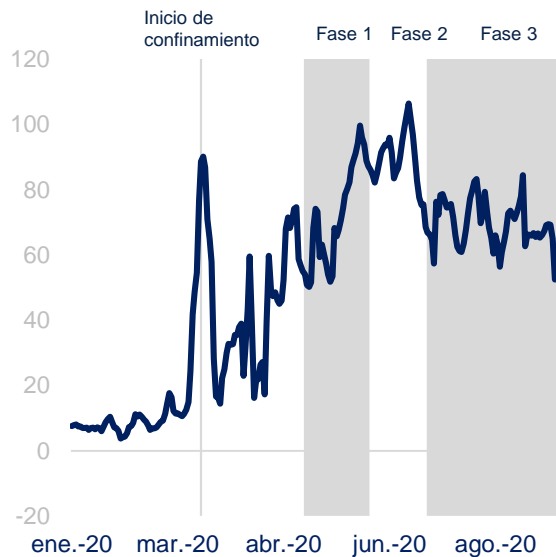
Fuente: BBVA

- ❑ El consumo con tarjetas mostró una ligera desaceleración en las dos últimas semanas de agosto, en línea con el retorno del confinamiento obligatorio los días domingo (desde el domingo 16 de agosto) y a una normalización del ritmo de gasto
- ❑ Gasto en supermercados, farmacias y suscripciones a entretenimiento, muy dinámico durante el confinamiento, ha tendido a moderarse en las últimas dos semanas.
- ❑ También se ha desacelerado el gasto en bienes y servicios utilizados dentro del hogar, los que mostraron un fuerte rebote luego de levantada la cuarentena a inicios de julio.
- ❑ Además, se estanca recuperación del gasto en rubros como los relacionados con transporte y moda y belleza
- ❑ El gasto en sectores como turismo y entretenimiento se mantiene rezagado, debido a que estas actividades continúan con bajos niveles de operatividad.

En las dos últimas semanas de agosto, el gasto en segmentos que estuvieron dinámicos durante el confinamiento tendió a moderarse

CONSUMO CON TARJETAS ^{1/} (VARIACIÓN ANUAL, %, PROMEDIO 7 DIAS)

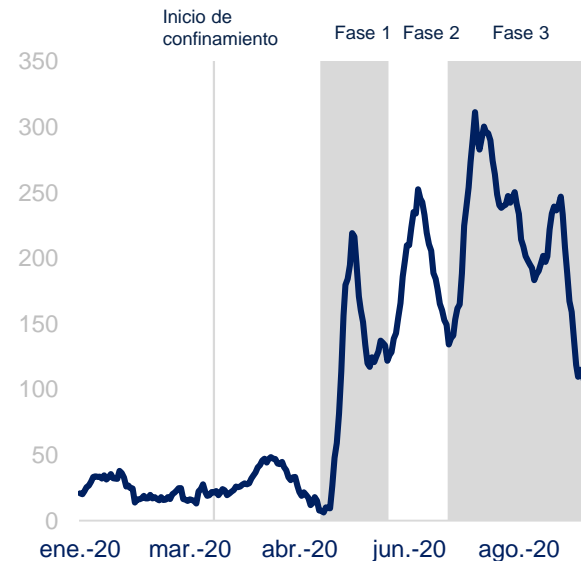
SUPERMERCADOS



FARMACIAS Y BOTICAS



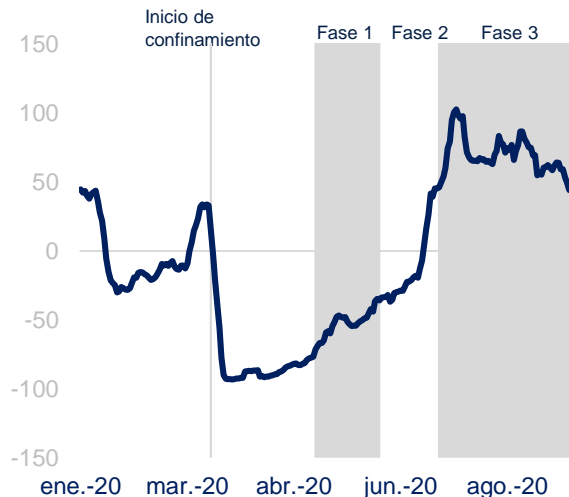
SUSCRIPCIONES EN ENTRETENIMIENTO



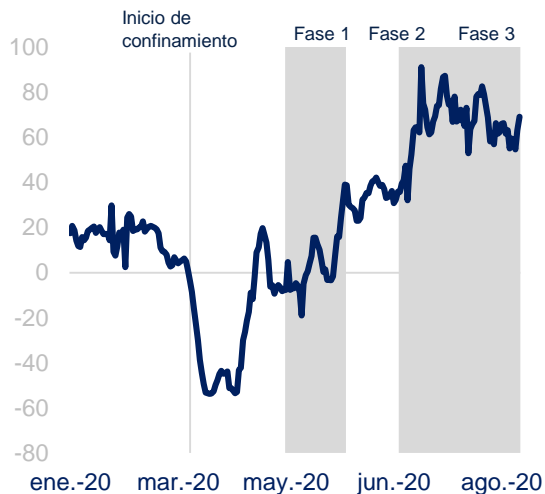
También se ha observado una normalización del gasto en bienes y servicios que mostraron fuerte repunte con la reapertura de la economía

CONSUMO CON TARJETAS ^{1/} (VARIACIÓN ANUAL, %, PROMEDIO 7 DIAS)

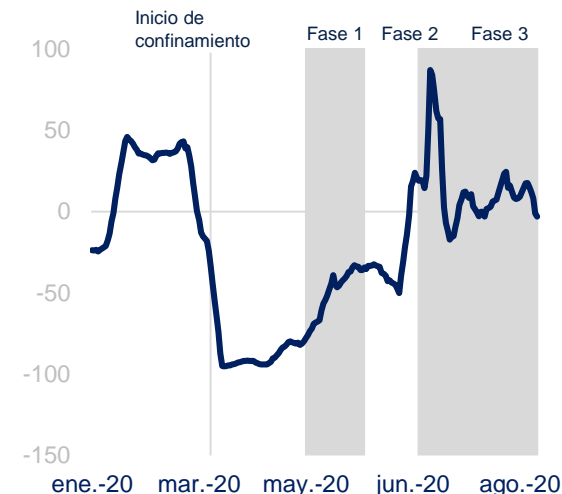
GASTOS EN Bs Y Ss PARA EL HOGAR ^{2/}



SERVICIOS PÚBLICOS RESIDENCIALES ^{3/}



TIENDAS POR DEPARTAMENTO



1/ Información al 31 de agosto de 2020.

2/ Bs y Ss (bienes y servicios) para el hogar incluye: alquiler, decoración y muebles, jardinería, lavandería, mantenimiento de casa y departamento, mascotas, seguridad y vigilancia.

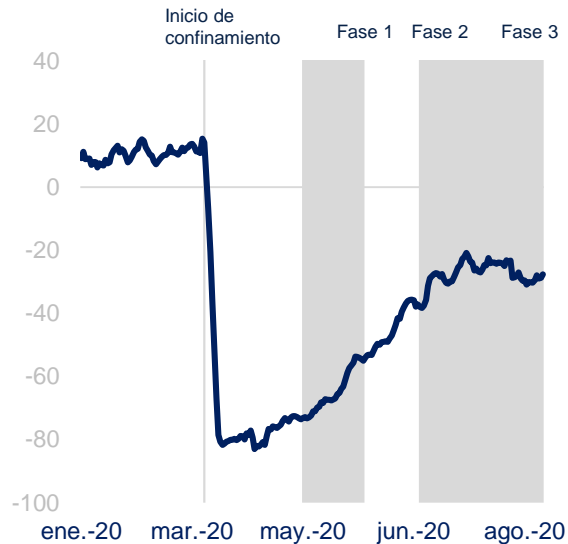
3/ Servicios para vivienda incluye telefonía, cable, internet, agua, luz, entre otros.

Fuente: BBVA

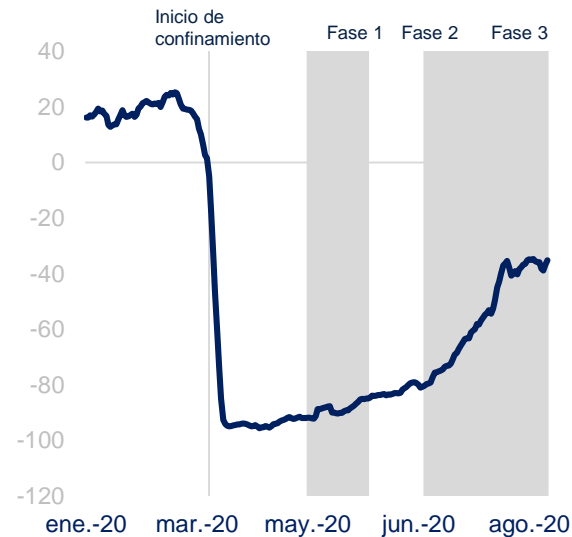
Además, en agosto se estancó la recuperación del gasto en rubros relacionados con transporte y gasto en moda y belleza

CONSUMO CON TARJETAS ^{1/} (VARIACIÓN ANUAL, %, PROMEDIO 7 DIAS)

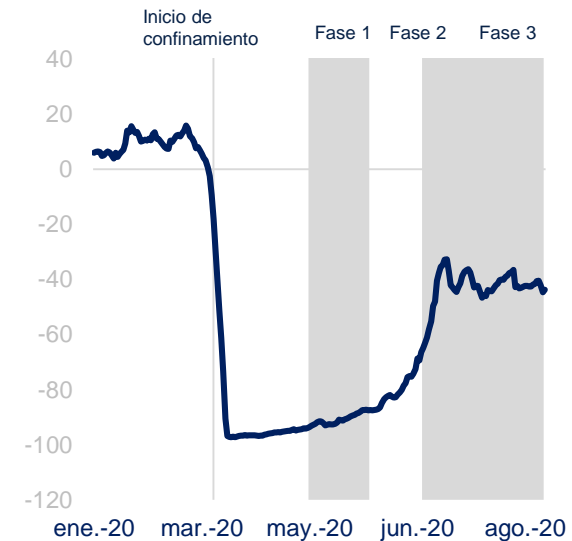
COMBUSTIBLE



TRANSPORTE PÚBLICO Y TAXI



MODA Y BELLEZA

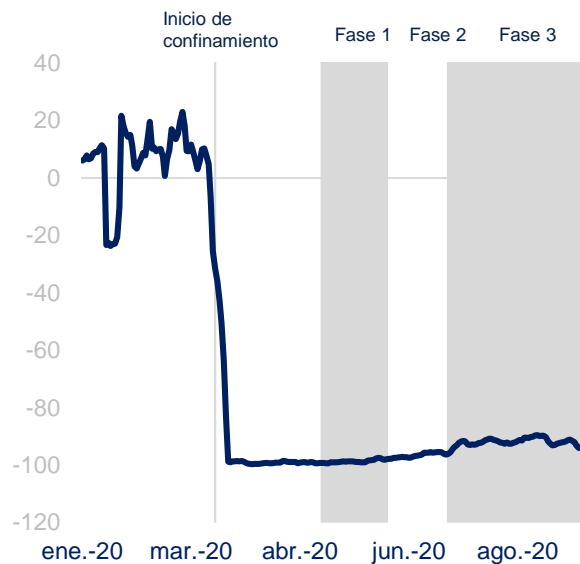


^{1/} Información al 31 de agosto de 2020.
Fuente: BBVA

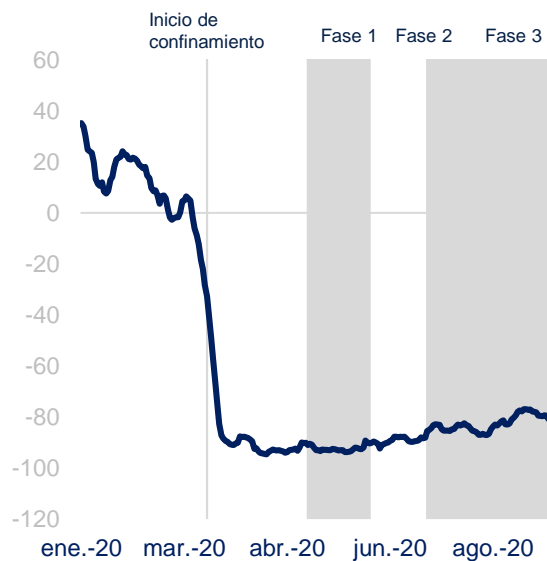
De otro lado, el gasto en las actividades que mantienen bajos niveles de operatividad sigue rezagado

CONSUMO CON TARJETAS ^{1/} (VARIACIÓN ANUAL, %, PROMEDIO 7 DIAS)

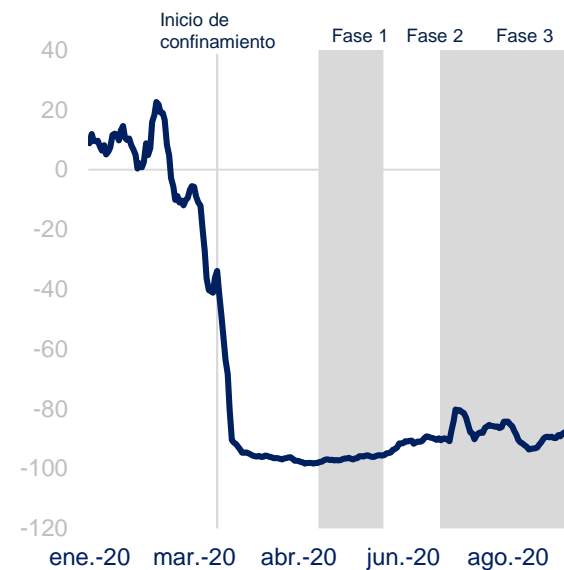
BARES Y DISCOTECAS



ALOJAMIENTO



PASAJES

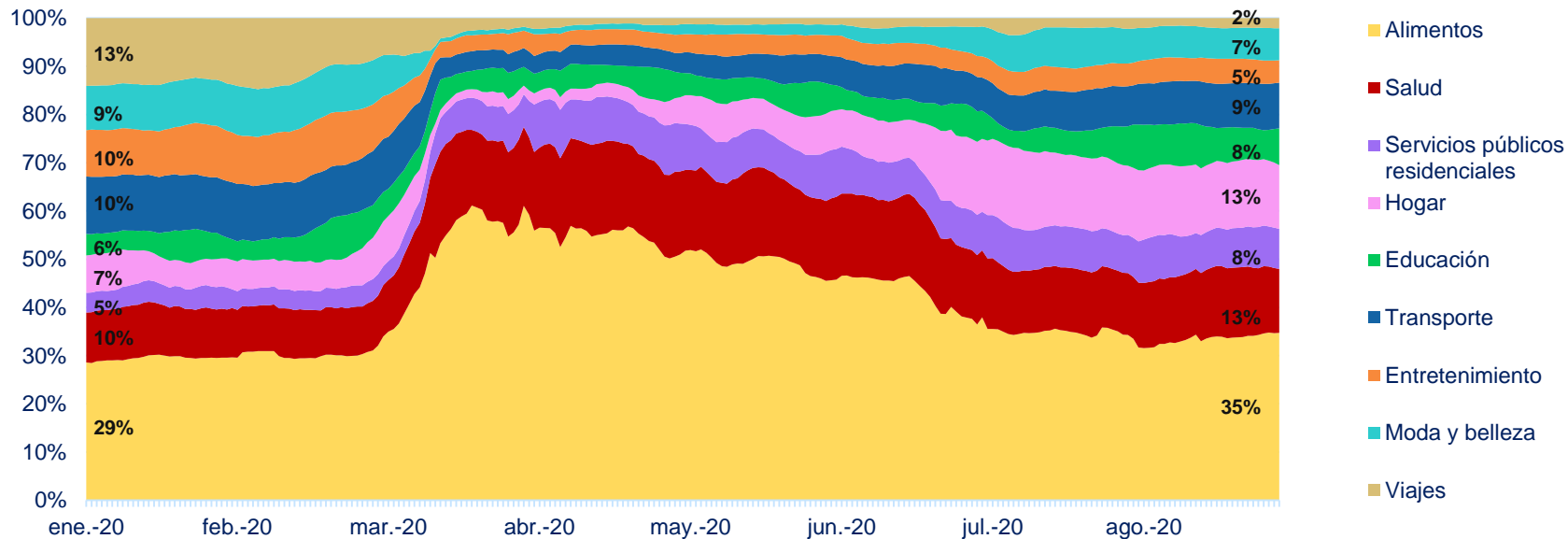


^{1/} Información al 31 de agosto de 2020.

Fuente: BBVA

En agosto, se mantuvo el aumento de la participación del gasto en bienes y servicios para el hogar, en tanto que se estancó la normalización del porcentaje del gasto en alimentos

CONSUMO CON TARJETAS SEGÚN CATEGORÍA DE BIEN O SERVICIO ^{1/} (% TOTAL DE COMPRAS)

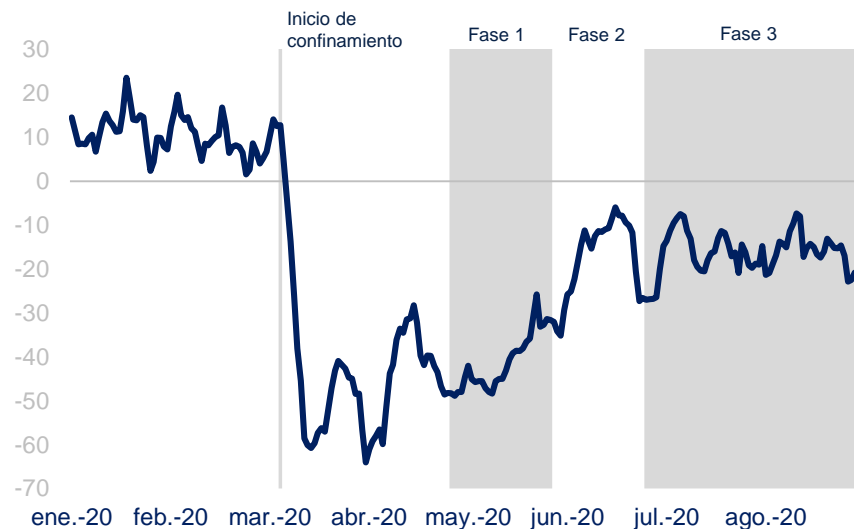


^{1/} Información al 31 de agosto de 2020. No considera pagos legales y de tributación, pagos financieros, EPS y seguros.

Fuente: BBVA

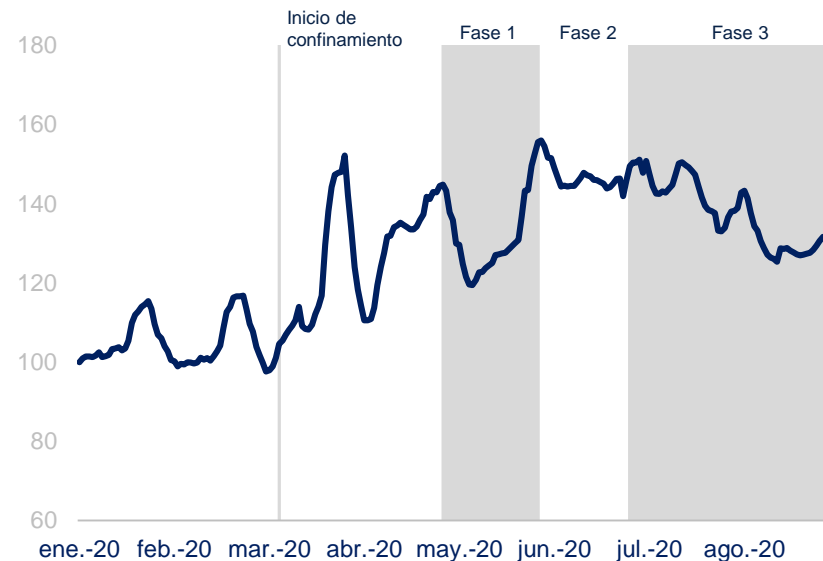
Los retiros de efectivo continúan por debajo de los niveles observados en similar periodo del año anterior

RETIROS DE DINERO ^{1/} (VARIACIÓN ANUAL, %, PROMEDIO 7 DIAS)



	ene.	feb.	mar.	abr.	may.	jun.	jul.	ago.
Var. % mensual	14,9	16,0	-22,0	-45,1	-43,5	-18,2	-15,2	-17,9

RETIRO PROMEDIO DE DINERO ^{1/} (ÍNDICE, 100 = 07 ENERO 2020, PROMEDIO 7 DÍAS)



^{1/} Información al 31 de agosto de 2020. Considera retiros de cajeros y ventanilla.

Fuente: BBVA

Perú | Análisis del impacto del COVID-19 sobre el consumo con datos en tiempo real

Información al 31 de agosto de 2020

Aviso Legal

El presente documento, elaborado por el Departamento de BBVA Research, tiene carácter divulgativo y contiene datos, opiniones o estimaciones referidas a la fecha del mismo, de elaboración propia o procedentes o basadas en fuentes que consideramos fiables, sin que hayan sido objeto de verificación independiente por BBVA. BBVA, por tanto, no ofrece garantía, expresa o implícita, en cuanto a su precisión, integridad o corrección.

Las estimaciones que este documento puede contener han sido realizadas conforme a metodologías generalmente aceptadas y deben tomarse como tales, es decir, como previsiones o proyecciones. La evolución histórica de las variables económicas (positiva o negativa) no garantiza una evolución equivalente en el futuro.

El contenido de este documento está sujeto a cambios sin previo aviso en función, por ejemplo, del contexto económico o las fluctuaciones del mercado. BBVA no asume compromiso alguno de actualizar dicho contenido o comunicar esos cambios.

BBVA no asume responsabilidad alguna por cualquier pérdida, directa o indirecta, que pudiera resultar del uso de este documento o de su contenido.

Ni el presente documento, ni su contenido, constituyen una oferta, invitación o solicitud para adquirir, desinvertir u obtener interés alguno en activos o instrumentos financieros, ni pueden servir de base para ningún contrato, compromiso o decisión de ningún tipo.

Especialmente en lo que se refiere a la inversión en activos financieros que pudieran estar relacionados con las variables económicas que este documento puede desarrollar, los lectores deben ser conscientes de que en ningún caso deben tomar este documento como base para tomar sus decisiones de inversión y que las personas o entidades que potencialmente les puedan ofrecer productos de inversión serán las obligadas legalmente a proporcionarles toda la información que necesiten para esta toma de decisión.

El contenido del presente documento está protegido por la legislación de propiedad intelectual. Queda expresamente prohibida su reproducción, transformación, distribución, comunicación pública, puesta a disposición, extracción, reutilización, reenvío o la utilización de cualquier naturaleza, por cualquier medio o procedimiento, salvo en los casos en que esté legalmente permitido o sea autorizado expresamente por BBVA.