

Migración

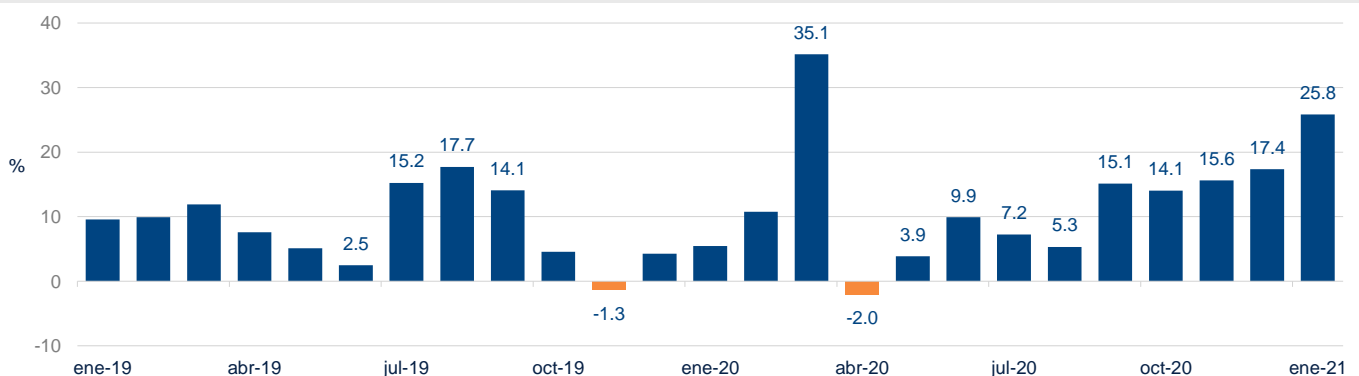
México | Estimaciones del flujo de remesas por entidad federativa para 2021

Juan José Li Ng
1 marzo 2021

- En el mes de enero llegaron 3,298 millones de dólares por remesas a México, lo que representó un aumento de 25.8% a tasa anual. La dispersión en ese mes de la segunda ronda de estímulos directos hasta por 600 US dólares por miembro del hogar en Estados Unidos pudieron contribuir a este importante crecimiento en las remesas a México.
- Las remesas a México podrían crecer 7.0% y llegar a 43,450 millones de US dólares en 2021. La reducción de la tasa de desempleo, la acelerada vacunación de la población y el paquete de estímulos económicos por 1.9 millones de millones de dólares en Estados Unidos impulsarían el crecimiento de las remesas a México.
- Se presentan las estimaciones para 2021 del flujo de remesas por entidad federativa. Quintana Roo, Campeche, Baja California Sur, Baja California y Tabasco podrían tener crecimientos en las remesas de más de 16% en 2021.
- En 2021, se estima que los mayores flujos de remesas llegarían a Jalisco (4,550 millones de US dólares, md), Michoacán (4,310 md) y Guanajuato (3,515 md).

El Banco de México informó que llegaron a México 3,298 millones de US dólares por concepto de remesas a México, lo que representa un aumento de 25.8% con relación al mismo mes del año pasado. Así, las remesas hilan 5 meses consecutivos con crecimientos a doble dígito promediando desde septiembre un aumento mensual de 17.6%. En enero de este año se llevaron a cabo 9.6 millones de operaciones para el envío de estos recursos (+18.2%) mientras que la remesa promedio se ubicó en 343 US dólares (+6.5%).

Gráfica 1. Remesas familiares a México, 2019-2021
(Var. % anual en dólares)



Fuente: BBVA Research a partir de datos del Banco de México

Los cheques por estímulos económicos han beneficiado a los mexicanos en Estados Unidos, y posiblemente también a las remesas a México

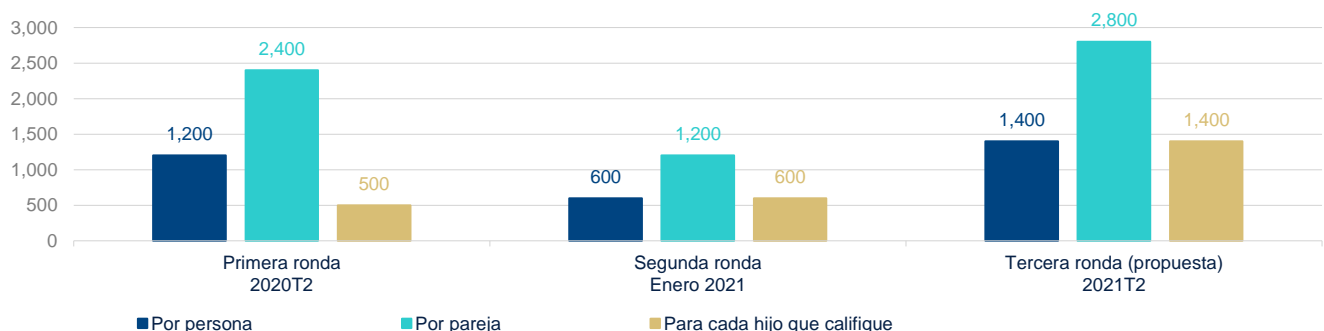
En respuesta a la crisis económica por la pandemia por COVID-19, en 2020, Estados Unidos aprobó diversos paquetes de estímulos económicos para apoyar directamente a la economía de los hogares, tener fondos de contingencia para los beneficios por desempleo, apoyar a las microempresas, subsidiar a las empresas para que no disminuyeran su nómina, y ampliar los servicios de salud, entre otros objetivos. En marzo de 2020 se aprobó la *Coronavirus Aid, Relief, and Economic Security Act* o *CARES Act*, y para finales de ese año la *Coronavirus Response and Relief Supplemental Appropriations Act*.

Estas dos normatividades tenían etiquetados los Pagos de Impacto Económico (Economic Impact Payment) directo a los hogares que calificaban por debajo de cierta línea de ingreso. La primera ronda de los Pagos de Impacto Económico consistió en un apoyo económico directo por un monto de 1,200 US dólares por persona, o 2,400 US dólares por pareja, más 500 dólares adicionales por cada hijo que calificara. Así, por ejemplo, un hogar que cumpliera los requisitos con una pareja y 2 hijos podría recibir hasta 3,400 US dólares. Gran parte de la primera ronda se distribuyó a través de depósitos a cuenta o cheques durante el segundo trimestre de 2020. Para finales de 2020, de acuerdo con el Internal Revenue Service (IRS, 2021a), durante la primera ronda se entregaron más de 120 millones de Pagos de Impacto Económico a los hogares por un monto total de más de 200 mil millones de US dólares. El pago promedio fue de 1,700 US dólares por hogar.

Los migrantes mexicanos que residen en Estados Unidos también se vieron beneficiados por estos apoyos económicos. Se estima que en ese país residen 3.3 millones de migrantes mexicanos que ya cuentan con la ciudadanía estadounidense, y otros 3.3 millones que tienen "Green Card". Aun cuando los trabajadores migrantes mexicanos hayan perdido su trabajo debido a la pandemia, es posible que con la ayuda de estos estímulos hayan continuado enviando remesas a México. En enero de 2021 se dispersó la segunda ronda de los estímulos directos a hogares (IRS, 2021b), que probablemente contribuyó con el aumento de las remesas en ese mes.

Actualmente, el presidente Joe Biden se encuentra gestionando un paquete de estímulos económicos por 1.9 millones de millones de US dólares. En esta propuesta de ley, se tiene contemplado los Pagos de Impacto Económico de 1,400 US dólares por persona. Estos apoyos podrían contribuir de forma importante a los hogares mexicanos en Estados Unidos, y posiblemente a las remesas a México durante 2021.

Gráfica 2. **Monto de los estímulos económicos: Pagos de Impacto Económico directos a hogares por coronavirus en Estados Unidos (US dólares)**



Fuente: BBVA Research a partir de datos de *Coronavirus Aid, Relief, and Economic Security Act [CARES Act]*, 2020; *Coronavirus Response and Relief Supplemental Appropriations Act*, 2020; Mengle, 2021; Picchi, 2021.

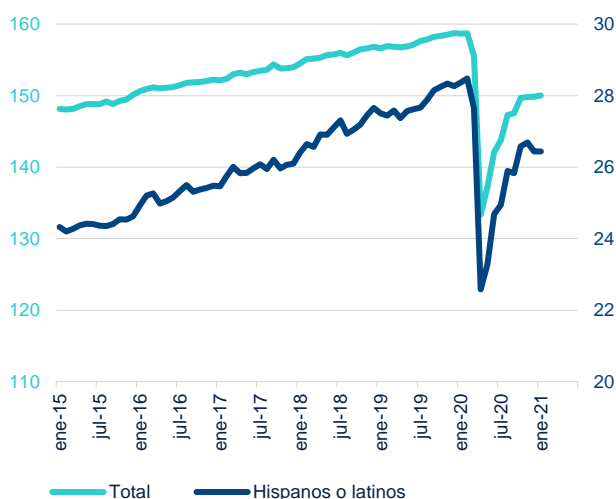
Mejora en condiciones económicas en Estados Unidos: Hispanos recuperan más rápidamente empleos, y avance en la vacunación

Debido a la crisis sanitaria por COVID-19 y a las medidas de confinamiento para reducir su propagación, en el mes de abril de 2020 se perdieron más de 25 millones de empleos en Estados Unidos, en comparación al mes de febrero de ese año. La población autoidentificada como hispana o latina también se vio severamente afectada, perdieron casi 6 millones de empleos.

Gradualmente se ha observado una recuperación en el volumen total de empleos en ambos grupos poblacionales, aunque a un ritmo lento. Es notorio que los empleos en la población autoidentificada como hispana o latina se han recuperado de forma más rápida en comparación al total nacional. Para enero de 2021, el nivel de empleo de los hispanos o latinos ya se ubicaba por encima del observado en enero de 2018, hace 3 años, mientras que, para la población total nacional, para enero de 2021 se encontraba en un volumen cercano al observado en diciembre de 2015, hace más de 5 años. Los migrantes mexicanos y muchos de los mexicanos de segunda y tercera o mayor generación en Estados Unidos se encuentran dentro del grupo de hispanos o latinos, por lo que probablemente hayan tenido una recuperación de sus empleos más rápida que el promedio nacional.

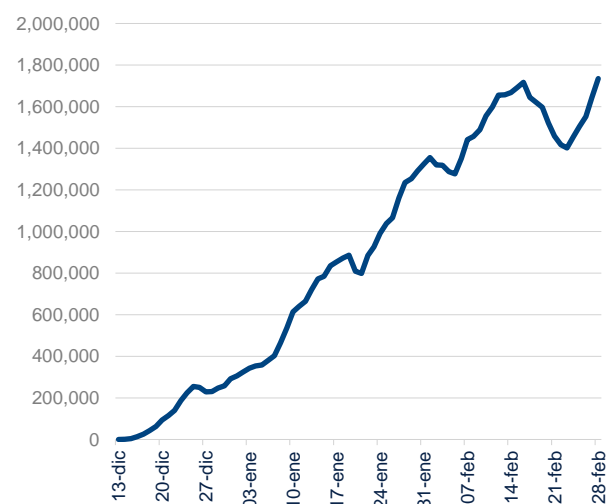
Un factor que va a contribuir de forma importante en la recuperación de la actividad económica y del empleo en Estados Unidos es el programa de vacunación nacional contra COVID-19. En la última semana las dosis de vacuna se han administrado a un ritmo de 1.7 millones de dosis diarias. Al día de ayer, 28 de febrero, ya se habían administrado más de 75 millones de dosis de vacuna contra COVID-19 en Estados Unidos.

Gráfica 3. Estados Unidos: Empleos totales nacional vs. hispanos o latinos, 2020 (Millones)



Fuente: BBVA Research a partir de datos de la US Bureau of Labor Statistics.

Gráfica 4. Estados Unidos: Dosis diarias aplicadas de vacunas contra COVID-19 (Media móvil 7 días)



Fuente: BBVA Research a partir de datos del Centers for Disease Control and Prevention (CDC).

Remesas a México podrían crecer hasta 7.0% en 2021

Pese al efecto base del crecimiento inesperado de las remesas a México en 2020 de 11.4%, en BBVA Research estimamos que las remesas para 2021 podrían crecer 7.0% y ubicarse en un monto cercano a los 43,450 millones de US dólares. La reducción gradual de la tasa de desempleo, la implementación acelerada de la vacunación de la población y el paquete de estímulos económicos por 1.9 millones de millones de US dólares propuesto por el presidente Joe Biden, podrían contribuir para que se recupere la actividad económica en Estados Unidos, mejoren las condiciones para los mexicanos que laboran en ese país, y aumente el flujo de remesas a México en 2021.

Quintana Roo, Campeche, Baja California Sur, Baja California y Tabasco podrían tener crecimientos en las remesas de más de 16% en 2021

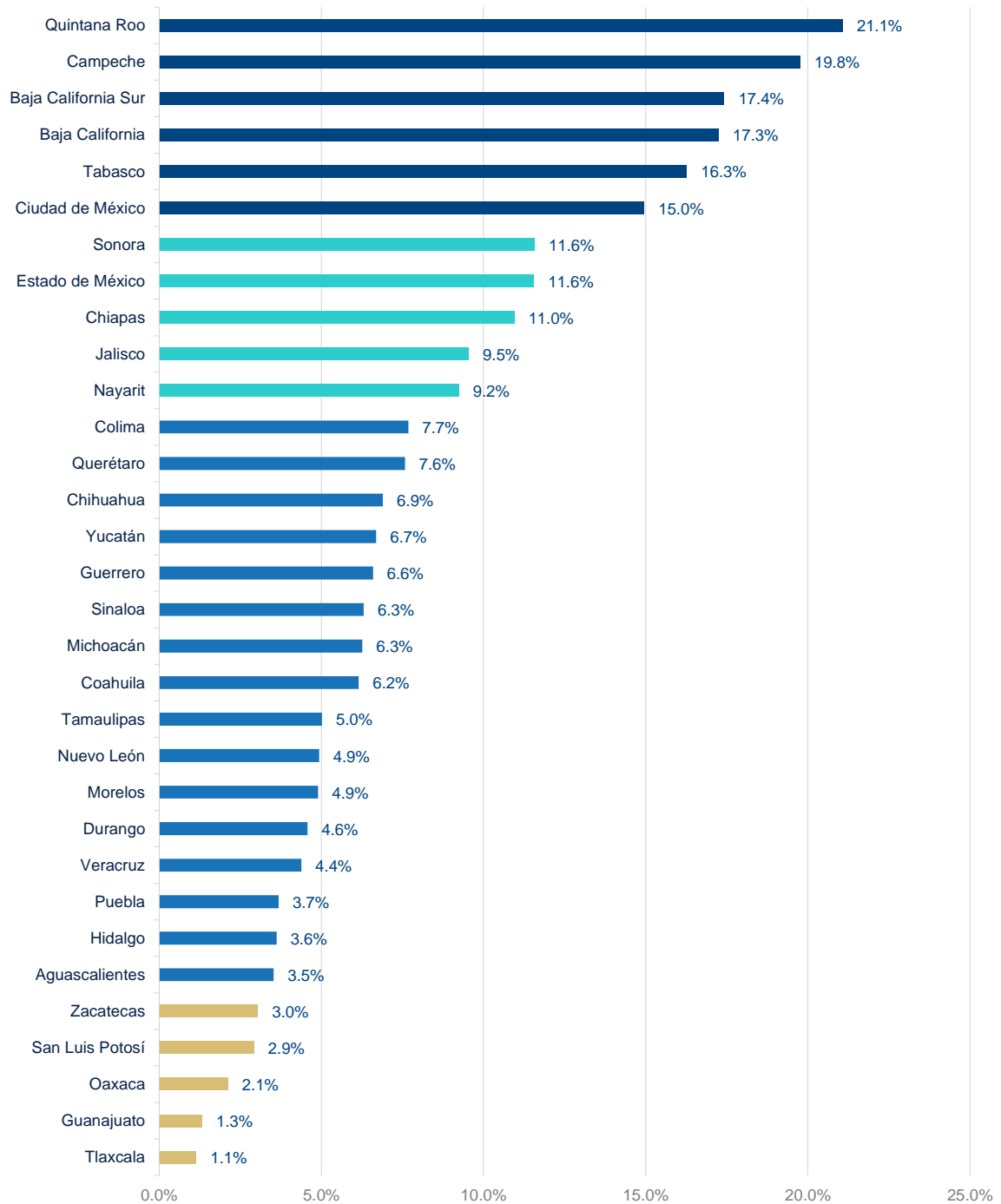
Para 2021, se estima que Quintana Roo, Campeche, Baja California Sur y Tabasco podrían tener crecimientos en el flujo de remesas de entre 16.3% a 21.1%, explicados por un efecto base, dado que son de los estados con bajos niveles de ingresos por este recurso a nivel nacional. Las tres primeras entidades tuvieron crecimientos en las remesas de más de 25% en 2020.

En 2020 las remesas a Baja California crecieron más de 30% debido probablemente a que muchos trabajadores transfronterizos o *commuters* decidieron residir en Estados Unidos y mandar remesas en vez de traer el dinero personalmente a México. Es posible que las restricciones de movilidad por razones sanitarias continúen a lo largo de 2021, por lo que se estima que las remesas a este estado fronterizo podrían crecer 17.3% en 2021. La Ciudad de México también tuvo un crecimiento importante en los ingresos por remesas durante 2020, y se estima que podría aumentar alrededor de 15.0% en 2021.

Las menores tasas de crecimiento de las remesas podrían presentarse en algunos estados de las regiones Centro-Sur y Tradicional del país. Con las estimaciones a partir de los datos observados en los últimos años, Tlaxcala, Guanajuato, Oaxaca, San Luis Potosí y Zacatecas podrían reportar crecimientos en la recepción de remesas de entre 1.1% a 3.0% anual en 2021.

En cuanto al monto total de remesas, se estima que Jalisco podría mantenerse en la primera posición a nivel nacional con un flujo cercano a 4,550 millones de US dólares (md) para 2021 (+9.5%), alejándose de Michoacán que se ubicaría en la segunda posición con un estimado de 4,310 md. Le seguirían en orden de importancia Guanajuato, en la tercera posición, con 3,515 md, y después la Ciudad de México y el Estado de México con un monto estimado cada uno de alrededor de 2,500 md.

Gráfica 5. **Estimación del crecimiento en el flujo de remesas a México por entidad federativa, 2021**
(Variación % anual)



Fuente: Estimación BBVA Research a partir de datos del Banco de México.

Tabla 1. **Estimación del flujo de remesas a México por entidad federativa, 2021**

Entidad federativa	Dato 2020		Estimación 2021	
	Millones de US dólares	Var. %	Millones de US dólares	Var. %
Jalisco	4,153	17.4%	4,550	9.5%
Michoacán	4,056	11.9%	4,310	6.3%
Guanajuato	3,469	4.4%	3,515	1.3%
Estado de México	2,416	17.6%	2,695	11.6%
Ciudad de México	2,142	24.3%	2,462	15.0%
Guerrero	1,942	10.6%	2,070	6.6%
Puebla	1,873	5.1%	1,942	3.7%
Oaxaca	1,898	4.1%	1,938	2.1%
Veracruz	1,614	6.8%	1,685	4.4%
San Luis Potosí	1,425	5.9%	1,467	2.9%
Baja California	1,235	30.2%	1,448	17.3%
Chihuahua	1,279	12.7%	1,367	6.9%
Chiapas	1,143	13.5%	1,268	11.0%
Zacatecas	1,202	6.5%	1,239	3.0%
Sinaloa	1,039	12.6%	1,105	6.3%
Nuevo León	1,024	6.7%	1,075	4.9%
Hidalgo	1,023	6.3%	1,060	3.6%
Durango	955	8.6%	999	4.6%
Tamaulipas	945	8.2%	992	5.0%
Querétaro	802	12.9%	863	7.6%
Morelos	757	6.6%	794	4.9%
Sonora	708	19.4%	790	11.6%
Coahuila	711	11.1%	755	6.2%
Nayarit	673	15.1%	735	9.2%
Aguascalientes	540	6.8%	559	3.5%
Colima	348	14.6%	375	7.7%
Tabasco	280	11.1%	325	16.3%
Quintana Roo	240	28.2%	290	21.1%
Yucatán	244	10.0%	260	6.7%
Tlaxcala	244	-4.8%	247	1.1%
Campeche	115	29.8%	138	19.8%
Baja California Sur	112	26.3%	131	17.4%
NACIONAL	40,607	11.4%	43,450	7.0%

Fuente: Estimación BBVA Research a partir de datos del Banco de México.

Referencias

Coronavirus Aid, Relief, and Economic Security Act [CARES Act], H.R. 748 (2020).

Coronavirus Response and Relief Supplemental Appropriations Act, H.R. 6074 (2020).

Internal Revenue Service [IRS]. (2021a, enero 28). *SOI Tax Stats - Coronavirus Aid, Relief, and Economic Security Act (CARES Act) Statistics*. <https://www.irs.gov/statistics/soi-tax-stats-coronavirus-aid-relief-and-economic-security-act-cares-act-statistics>

Internal Revenue Service [IRS]. (2021b, febrero 16). *As required by law, all first and second Economic Impact Payments issued; eligible people can claim Recovery Rebate Credit*. <https://www.irs.gov/newsroom/as-required-by-law-all-first-and-second-economic-impact-payments-issued-eligible-people-can-claim-recovery-rebate-credit>

Mengle, R. (2021, enero 9). Your Second Stimulus Check: How Much? When? And Other FAQs. *Kiplinger*. <https://www.kiplinger.com/taxes/601970/your-second-stimulus-check-how-much-when-and-other-faqs>

Picchi, A. (2021, febrero 25). Third stimulus check: Will you get a \$1,400 check? *CBS News*. <https://www.cbsnews.com/news/third-stimulus-check-income-2021-02-25/>

AVISO LEGAL

Este documento ha sido preparado por BBVA Research del Banco Bilbao Vizcaya Argentaria, S.A. (BBVA) y por BBVA Bancomer. S. A., Institución de Banca Múltiple, Grupo Financiero BBVA Bancomer, por su propia cuenta y se suministra sólo con fines informativos. Las opiniones, estimaciones, predicciones y recomendaciones que se expresan en este documento se refieren a la fecha que aparece en el mismo, por lo que pueden sufrir cambios como consecuencia de la fluctuación de los mercados. Las opiniones, estimaciones, predicciones y recomendaciones contenidas en este documento se basan en información que ha sido obtenida de fuentes estimadas como fidedignas pero ninguna garantía, expresa o implícita, se concede por BBVA sobre su exactitud, integridad o corrección. El presente documento no constituye una oferta ni una invitación o incitación para la suscripción o compra de valores.