

Actividad

Los registros del mercado laboral de octubre marcan un buen inicio para el 4T21

Alfonso Arellano / Juan Ramón García / Camilo A. Ulloa
3 de noviembre de 2021

La afiliación a la Seguridad Social aumentó en 159.500 personas en octubre y el desempleo prácticamente se estancó. Descontada la estacionalidad, las estimaciones de BBVA Research indican que el empleo avanzó en 74.000 cotizantes y el paro descendió en 62.000. Los trabajadores con actividad limitada disminuyeron hasta los 285.000.

El número de cotizantes a la Seguridad Social se mantuvo al alza

La afiliación media a la Seguridad Social creció el pasado mes en 159.500 personas (3,7% interanual), ligeramente por encima de la previsión central (BBVA Research: 148.900 personas). Como ilustra el Gráfico 1, el avance mensual (0,8%) fue mayor que la mediana de los meses de octubre de las últimas tres décadas (0,4%).

El efecto negativo de fin de periodo fue menor que el observado en los meses precedentes. El 29 de octubre se dieron de baja 119.365 cotizantes, mientras que las altas fueron de 66.285 personas. Como resultado, la destrucción neta de empleo el último día del mes fue de 53.080 personas, apenas un 0,3% del total de afiliados a la Seguridad Social (Gráfico 2).

Cuando se corrige la estacionalidad del periodo (CVEC), las estimaciones de BBVA Research indican que la afiliación habría aumentado en 74.400 personas,¹ un ritmo ligeramente mayor que el estimado para los meses del trimestre precedente (Gráfico 3).

Los datos conocidos hoy confirman que la recuperación del mercado de trabajo sigue su curso, si bien las estimaciones de BBVA Research señalan que, en ausencia de la COVID-19, el número de ocupados habría rozado los 20.360.000 en octubre, con lo que el impacto de la crisis continúa siendo significativo (-665.000 afiliados).

Los servicios lideraron el avance de la ocupación

La estacionalidad contribuyó a impulsar la afiliación en todos los sectores, destacando los servicios (136.200). Cuando se excluye el componente estacional, se constata que este sector explicó el 90% del incremento CVEC (64.000 personas), mientras que las restantes actividades acusaron mejoras de menor calado (Gráfico 4).

¹ Las cifras CVEC son una estimación, no un registro. Por tanto, las reportadas por BBVA Research pueden diferir de las publicadas por el Ministerio de Inclusión, Seguridad Social y Migraciones.

285.100 trabajadores afiliados con actividad limitada: 190.700 asalariados cubiertos por ERTE y 94.400 autónomos con prestación

El número de ocupados afectados por un ERTE (según fecha de alta) descendió en 43.300 cotizantes a finales de octubre, frente a una caída de 29.300 en septiembre. La reducción de los trabajadores autónomos se aceleró (-132.100) hasta situarse en 94.400. Como resultado, la cifra de afiliados con actividad limitada menguó en 175.400 hasta los 285.100 al cierre de octubre (Gráfico 6).

Repunte de la contratación

En octubre se firmaron 1.892.600 contratos, un 22,0% más que hace un año. Corregido el factor estacional, BBVA Research estima que la contratación avanzó el 4,3% mensual tras disminuir en septiembre. Tanto la contratación indefinida (3,1% mensual CVEC) como, sobre todo, la temporal (4,4% mensual CVEC) aumentaron el pasado mes, por lo que la ratio de temporalidad creció dos décimas hasta el 89,7 % CVEC (Gráfico 7).

Nueva reducción del paro registrado

El desempleo se estabilizó en octubre (-700 personas; -14,9% interanual), frente a un incremento esperado de 14.300 personas. El Gráfico 8 muestra que la evolución del paro el pasado mes fue atípica: el crecimiento mediano superó el 1,8% mensual en los meses de octubre de la última década.

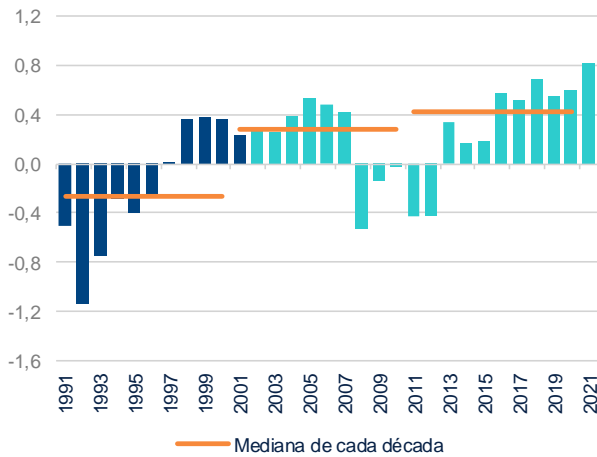
Descontado el componente estacional, BBVA Research estima que el desempleo habría descendido en 62.000 personas, en torno a 10.000 menos que en septiembre (Gráfico 9).

En ausencia de la crisis sanitaria, las estimaciones de BBVA Research indican que el número de parados se habría situado en torno a 2.970.000 en octubre, por lo que el impacto de la COVID-19 se cifra en 290.000 desempleados.

Todos los sectores contribuyeron a la caída del desempleo

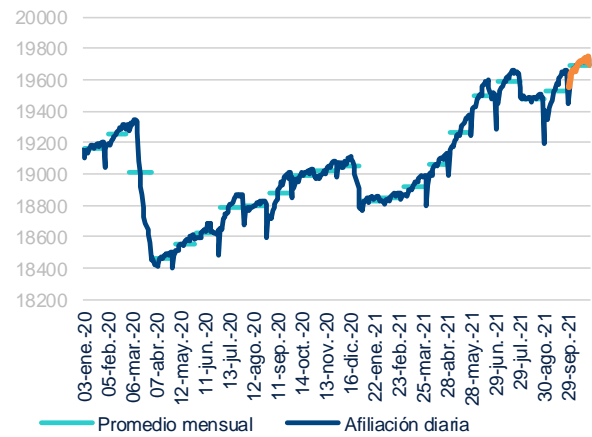
La disminución del paro en la industria (800 personas), la construcción (4.500) y los servicios (4.700) compensó el avance estacional en el sector primario (7.600) y el colectivo sin empleo anterior (1.700). Al corregir el impacto negativo de la estacionalidad y el efecto calendario, se estima que el paro menguó en todos los sectores por noveno mes consecutivo. De nuevo, los servicios lideraron la reducción no estacional (-46.000 personas), seguidos por la construcción (-6.000) (Gráfico 10).

Gráfico 1. AFILIACIÓN MEDIA A LA SEGURIDAD SOCIAL EN LOS MESES DE OCTUBRE (VARIACIÓN MENSUAL EN %)



Nota: fin de periodo hasta 2001; media mensual desde entonces.
Fuente: BBVA Research a partir de Ministerio de Inclusión, Seguridad Social y Migraciones

Gráfico 2. AFILIACIÓN DIARIA A LA SEGURIDAD SOCIAL (MILES DE PERSONAS)



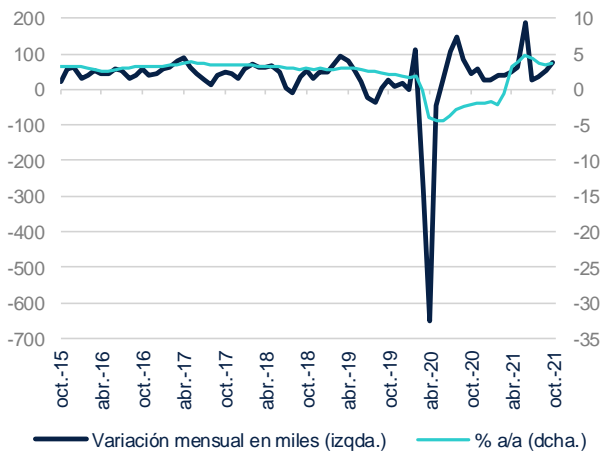
Fuente: BBVA Research a partir de Ministerio de Inclusión, Seguridad Social y Migraciones

Cuadro 1. AFILIACIÓN MEDIA A LA SEGURIDAD SOCIAL EN OCT-21. EVALUACIÓN DE LA PREDICCIÓN

	Previsión	Observado	Error de previsión	Intervalo de confianza (*)		Error/desviación típica
Variación mensual en miles de personas						
Total	148,9	159,5	10,6	100,3	197,4	0,3
Variación mensual en porcentaje						
Total	0,8	0,8	0,0	0,5	1,0	0,3

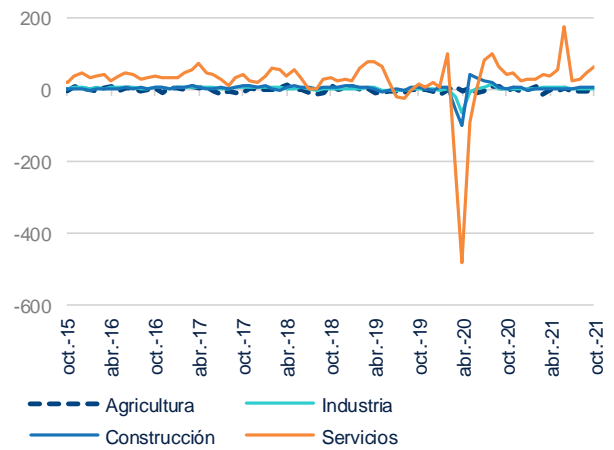
(*) Intervalo de confianza de la previsión al 80%. Previsión con información hasta el
Fuente: BBVA Research a partir de Ministerio de Inclusión, Seguridad Social y Migraciones

Gráfico 3. **AFILIACIÓN MEDIA A LA SEGURIDAD SOCIAL**
(DATOS CVEC)



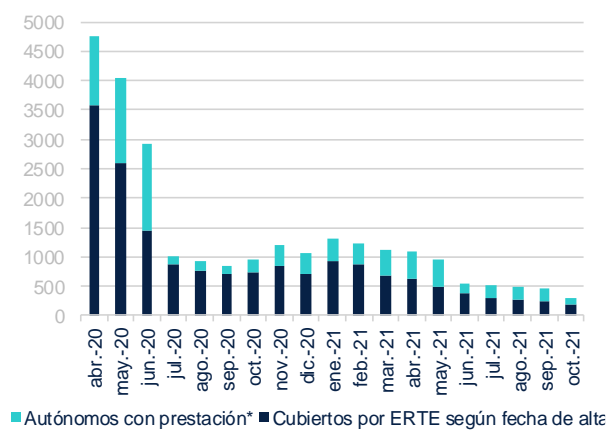
Fuente: BBVA Research a partir de Ministerio de Inclusión, Seguridad Social y Migraciones

Gráfico 4. **AFILIACIÓN MEDIA A LA SEGURIDAD SOCIAL POR SECTORES**
(VARIACIÓN MENSUAL EN MILES DE PERSONAS, DATOS CVEC)



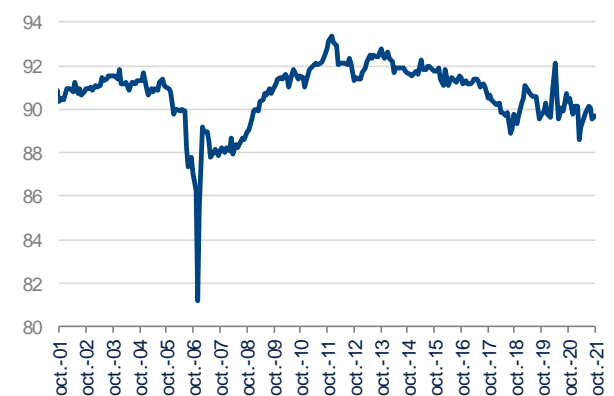
Fuente: BBVA Research a partir de Ministerio de Inclusión, Seguridad Social y Migraciones

Gráfico 6. **AFFECTADOS POR ERTE Y PRESTACIONES PARA AUTÓNOMOS**
(ÚLTIMO DÍA DE MES. MILES DE PERSONAS)



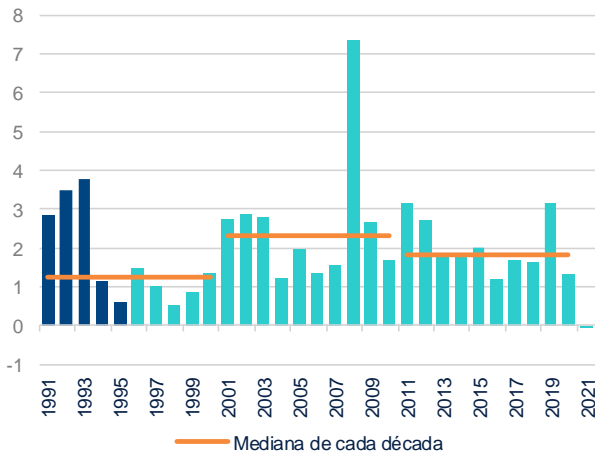
* Solicitudes resueltas. Hasta jun.-20, incluye a los perceptores de la prestación extraordinaria, vigente hasta finales de ese mes.
Fuente: BBVA Research a partir de Ministerio Trabajo y Economía Social

Gráfico 7. **RATIO DE TEMPORALIDAD**
(% DE CONTRATOS TEMPORALES, DATOS CVEC)



Fuente: BBVA Research a partir de Ministerio Trabajo y Economía Social

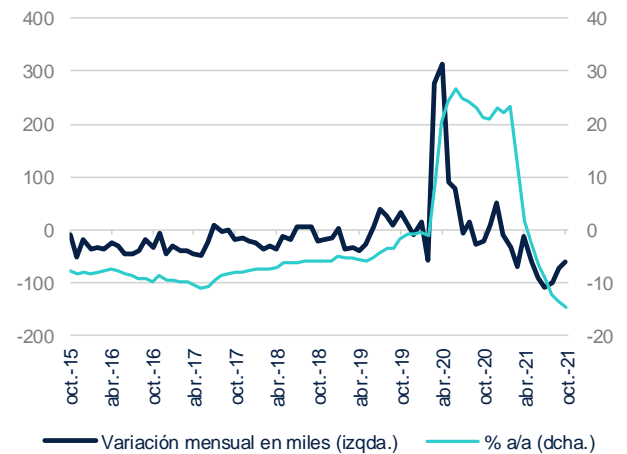
Gráfico 8. **DESEMPLEO REGISTRADO EN LOS MESES DE OCTUBRE**
(VARIACIÓN MENSUAL EN %)



Nota: 1990-1995: metodología SILE; ene-96-abr-05: simulación SISPE; en adelante: SISPE.

Fuente: BBVA Research a partir de Ministerio Trabajo y Economía Social

Gráfico 9. **DESEMPLEO REGISTRADO**
(DATOS CVEC)



Fuente: BBVA Research a partir de Ministerio Trabajo y Economía Social

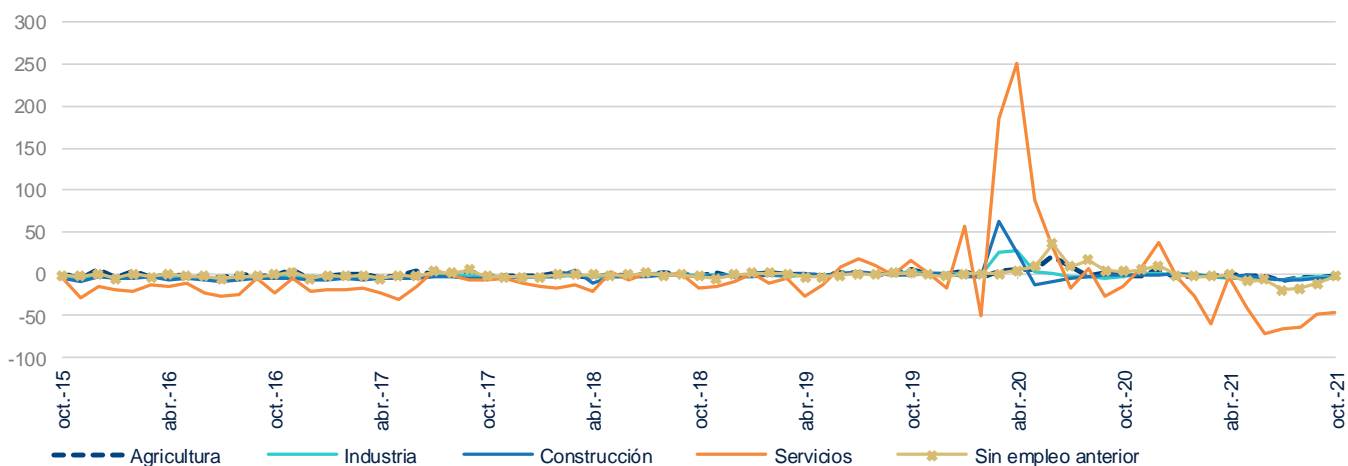
Cuadro 2. **DESEMPLEO REGISTRADO EN OCT-21. EVALUACIÓN DE LA PREDICCIÓN**

	Previsión	Observado	Error de previsión	Intervalo de confianza (*)	Error/desviación típica
Variación mensual en miles de personas					
Total	14,3	-0,7	-15,1	-19,8 - 48,5	-0,6
Variación mensual en porcentaje					
Total	0,4	0,0	-0,5	-0,6 - 1,5	-0,6

(*) Intervalo de confianza de la previsión al 80%.

Fuente: BBVA Research a partir de Ministerio de Trabajo y Economía Social

Gráfico 10. **DESEMPLEO REGISTRADO POR SECTOR**
(VARIACIÓN MENSUAL EN MILES DE PERSONAS, DATOS CVEC)



Fuente: BBVA Research a partir de Ministerio Trabajo y Economía Social

AVISO LEGAL

El presente documento no constituye una "Recomendación de Inversión" según lo definido en el artículo 3.1 (34) y (35) del Reglamento (UE) 596/2014 del Parlamento Europeo y del Consejo sobre abuso de mercado ("MAR"). En particular, el presente documento no constituye un "Informe de Inversiones" ni una "Comunicación Publicitaria" a los efectos del artículo 36 del Reglamento Delegado (UE) 2017/565 de la Comisión de 25 de abril de 2016 por el que se completa la Directiva 2014/65/UE del Parlamento Europeo y del Consejo en lo relativo a los requisitos organizativos y las condiciones de funcionamiento de las empresas de servicios de inversión ("MiFID II").

Los lectores deben ser conscientes de que en ningún caso deben tomar este documento como base para tomar sus decisiones de inversión y que las personas o entidades que potencialmente les puedan ofrecer productos de inversión serán las obligadas legalmente a proporcionarles toda la información que necesiten para esta toma de decisión.

El presente documento, elaborado por el Departamento de BBVA Research, tiene carácter divulgativo y contiene datos u opiniones referidas a la fecha del mismo, de elaboración propia o procedentes o basadas en fuentes que consideramos fiables, sin que hayan sido objeto de verificación independiente por BBVA. BBVA, por tanto, no ofrece garantía, expresa o implícita, en cuanto a su precisión, integridad o corrección.

El contenido de este documento está sujeto a cambios sin previo aviso en función, por ejemplo, del contexto económico o las fluctuaciones del mercado. BBVA no asume compromiso alguno de actualizar dicho contenido o comunicar esos cambios.

BBVA no asume responsabilidad alguna por cualquier pérdida, directa o indirecta, que pudiera resultar del uso de este documento o de su contenido.

Ni el presente documento, ni su contenido, constituyen una oferta, invitación o solicitud para adquirir, desinvertir u obtener interés alguno en activos o instrumentos financieros, ni pueden servir de base para ningún contrato, compromiso o decisión de ningún tipo.

El contenido del presente documento está protegido por la legislación de propiedad intelectual. Queda expresamente prohibida su reproducción, transformación, distribución, comunicación pública, puesta a disposición, extracción, reutilización, reenvío o la utilización de cualquier naturaleza, por cualquier medio o procedimiento, salvo en los casos en que esté legalmente permitido o sea autorizado expresamente por BBVA.

INTERESADOS DIRIGIRSE A:

BBVA Research: Calle Azul, 4. Edificio La Vela – 4ª y 5ª planta. 28050 Madrid (España).
Tel.: +34 91 374 60 00 y +34 91 537 70 00 / Fax: +34 91 374 30 25
bbvaresearch@bbva.com www.bbvaresearch.com

