

**Actividad**

# El mercado laboral cerró 2021 en positivo, a pesar de la COVID-19

Alfonso Arellano / Juan Ramón García / Camilo A. Ulloa  
4 de enero de 2022

**La afiliación creció en 72.600 personas en dic-21 y el desempleo menguó en 76.800, más de lo esperado. Corregida la estacionalidad, el empleo aumentó en 73.000 personas y el desempleo cayó en la misma magnitud. En el 4T, el aumento de la afiliación mantuvo su ritmo (1,1% t/t CVEC) y la reducción del paro se moderó (-6,6%).**

## La evolución del número de cotizantes a la Seguridad Social volvió a superar las expectativas

A pesar del deterioro de la situación epidemiológica en España, la afiliación media a la Seguridad Social creció el pasado mes en 72.600 personas (3,8% interanual), por encima de lo esperado (BBVA Research: 47.000 personas). Como ilustra el Gráfico 1, el avance mensual (0,4%) superó al mediano de los meses de diciembre de la última década (0,3%). Así, las estimaciones de BBVA Research indican que, ajustada la estacionalidad, la afiliación habría crecido en 73.000 personas.

El efecto negativo de fin de periodo fue similar al observado hace un año. Durante la última quincena de diciembre se dieron de baja 1.031.369 cotizantes, mientras que las altas fueron de 844.018 personas. Como resultado, la destrucción neta de empleo de la segunda quincena fue de 187.351 personas (185.040 en 2020) un 1,0% del total de afiliados a la Seguridad Social (Gráfico 2).

Con todo, los datos conocidos hoy confirman que la tendencia de recuperación del mercado de trabajo es positiva. Al cierre de 2021 se registraron 367.734 afiliados más que el máximo precrisis (segunda semana de marzo de 2020). No obstante, las estimaciones de BBVA Research señalan que, en ausencia de la COVID-19, el número de ocupados podría haber superado los 20.350.000 en diciembre, lo que constata que el impacto potencial de la crisis continúa siendo significativo (-530.000 afiliados).

## Los servicios lideraron el avance de la ocupación

Los servicios (72.600) y la agricultura (26.900) explicaron la totalidad del aumento bruto del empleo. Cuando se excluye el componente estacional, se aprecia que los servicios explicaron el 88% del incremento CVEC (64.000 personas), mientras que las restantes actividades no agrarias acusaron mejoras de menor calado (Gráfico 4).

## 232.265 trabajadores afiliados con actividad limitada: 124.087 asalariados cubiertos por ERTE y 108.178 autónomos con prestación

El número de ocupados afectados por un ERTE (según fecha de alta) descendió en 13.709 cotizantes a finales de diciembre, frente a una caída de 27.828 en noviembre. Por el contrario, los trabajadores autónomos con prestación aumentaron en 1.998 hasta situarse en 108.178. Como resultado, la cifra de afiliados con actividad limitada menguó en 11.711 hasta los 232.265 al cierre de diciembre (Gráfico 6).

## La temporalidad repuntó

En diciembre se firmaron 1.681.600 contratos, un 25,9% más que hace un año. Corregido el factor estacional, BBVA Research estima que la contratación se redujo por primera vez desde mayo (-4,3% mensual). A diferencia de lo sucedido en noviembre, tanto la contratación temporal (-1,4% mensual CVEC) como, sobre todo, la indefinida (-20,2% mensual CVEC) cayeron el pasado mes, por lo que la tasa de temporalidad aumentó casi tres puntos hasta el 87,1% CVEC (Gráfico 7). Con todo, el año cierra con una incidencia de la temporalidad 2,5 puntos menor que la registrada en diciembre de 2020.

## La reducción del paro continuó

El desempleo retrocedió en diciembre (-76.800 personas; -20,1% interanual), más de lo esperado por segundo mes consecutivo (BBVA Research: -63.700). El Gráfico 8 muestra que la evolución del paro el pasado mes fue excepcional. Al respecto, el descenso mediano en los meses de diciembre de la última década alcanzó el -1,4% mensual frente al -2,4% el pasado mes. Descontado el componente estacional, se estima que el desempleo habría menguado en 72.600 personas, en torno a 16.000 más que en noviembre (Gráfico 9).

En ausencia de la crisis sanitaria, las estimaciones de BBVA Research indican que el número de parados se habría situado en torno a 2.950.000 en diciembre, por lo que el impacto de la COVID-19 se cifra en 160.000 desempleados.

## Todos los sectores contribuyeron a la caída del desempleo

En diciembre, el sector servicios y el colectivo sin empleo anterior encabezaron la reducción del paro (-64.800 y -16.700 personas, respectivamente). Por el contrario, el desempleo creció en la industria (1.800 personas) y la construcción (7.500) por motivos estacionales.

Desde febrero de 2021, el paro disminuye de forma generalizada tras excluir el impacto de la estacionalidad. En diciembre, los servicios lideraron el descenso (-50.000 personas), seguidos por el colectivo sin empleo anterior (-9.500) y la construcción (-7.600) (Gráfico 10).

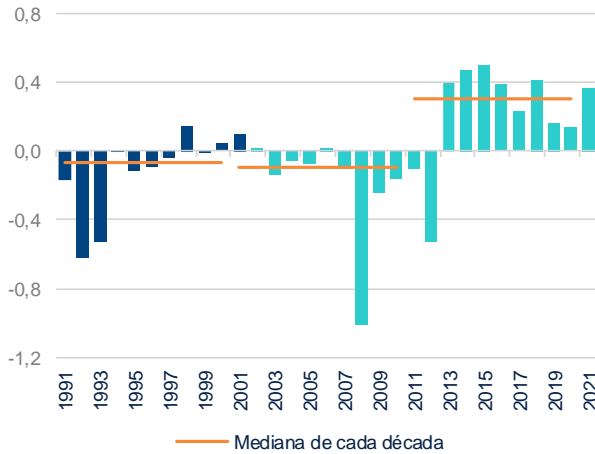
## La recuperación del mercado laboral se prolongó en el 4T21 a pesar del aumento de la incidencia de COVID-19

El número de afiliados a la Seguridad Social creció el 1,1% trimestral CVEC en el cuarto trimestre de 2021, en línea con lo sucedido en 2T21 y 3T21, y el de trabajadores cubiertos por ERTE según fecha de alta disminuyó en 124.700 personas en el promedio de trimestre hasta las 151.100.

Tras avanzar el 5,7% trimestral CVEC en el 3T21, la contratación aumentó el 9,4% trimestral CVEC entre octubre y diciembre y encadenó seis trimestres al alza. Tanto los temporales (5,9% trimestral CVEC) como, sobre todo, los indefinidos (41,1% trimestral CVEC) –impulsados por el plan de choque contra la temporalidad irregular– contribuyeron al incremento del número de contratos. El desempleo, que había retrocedido en el 3T21 al mayor ritmo desde el inicio de la crisis (-7,5% trimestral CVEC), siguió descendiendo en el último trimestre del pasado año (-6,6% trimestral CVEC) (Gráfico 11).

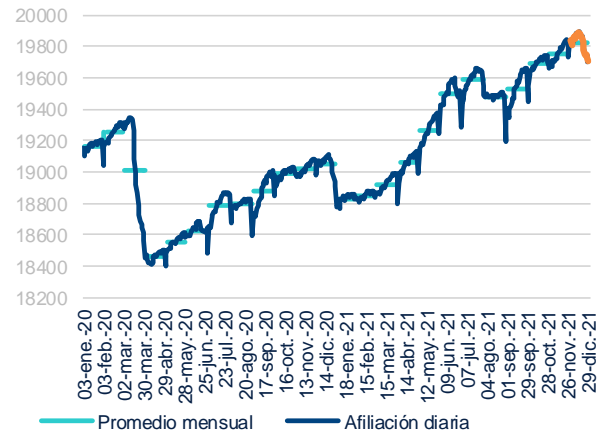
El 2021 cerró con 776.500 afiliados más que el 2020 y 416.400 más que el 2019. Los trabajadores con actividad limitada disminuyeron en 819.900 (-578.700 asalariados en ERTE y -241.200 autónomos con prestación) y el desempleo se redujo en 782.200 personas hasta 3.105.900, tan solo 57.700 menos que en diciembre de 2019. El número de contratos indefinidos creció en 62.000 en 2021 y superó las cifras de diciembre de 2019, mientras que el incremento de la contratación temporal (284.400 contratos) no compensó la caída de 2020 (-377.900).

Gráfico 1. **AFILIACIÓN MEDIA A LA SEGURIDAD SOCIAL EN LOS MESES DE DICIEMBRE (VARIACIÓN MENSUAL EN %)**



Nota: fin de periodo hasta 2001; media mensual desde entonces.  
Fuente: BBVA Research a partir de Ministerio de Inclusión, Seguridad Social y Migraciones

Gráfico 2. **AFILIACIÓN DIARIA A LA SEGURIDAD SOCIAL (MILES DE PERSONAS)**



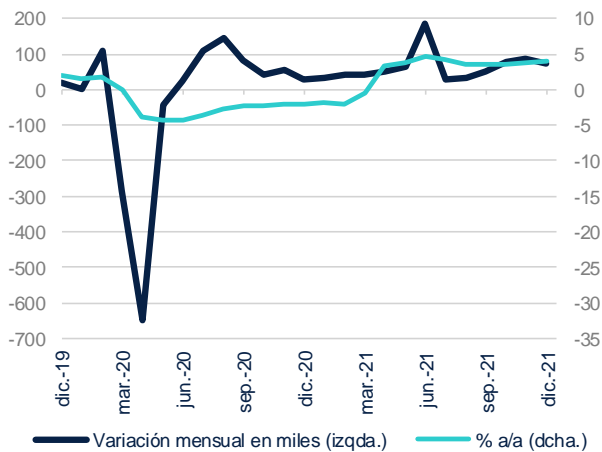
Fuente: BBVA Research a partir de Ministerio de Inclusión, Seguridad Social y Migraciones

Cuadro 1. **AFILIACIÓN MEDIA A LA SEGURIDAD SOCIAL EN DIC-21. EVALUACIÓN DE LA PREDICCIÓN**

	Previsión	Observado	Error de previsión	Intervalo de confianza (*)		Error/desviación típica
<b>Variación mensual en miles de personas</b>						
Total	47,0	72,6	25,6	-1,9	95,8	0,7
<b>Variación mensual en porcentaje</b>						
Total	0,2	0,4	0,1	0,0	0,5	0,7

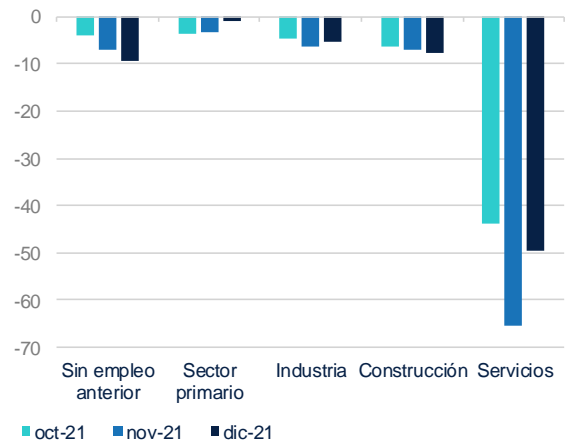
(\*) Intervalo de confianza de la previsión al 80%. Previsión con información hasta el  
Fuente: BBVA Research a partir de Ministerio de Inclusión, Seguridad Social y Migraciones

Gráfico 3. **AFILIACIÓN MEDIA A LA SEGURIDAD SOCIAL**  
(DATOS CVEC)



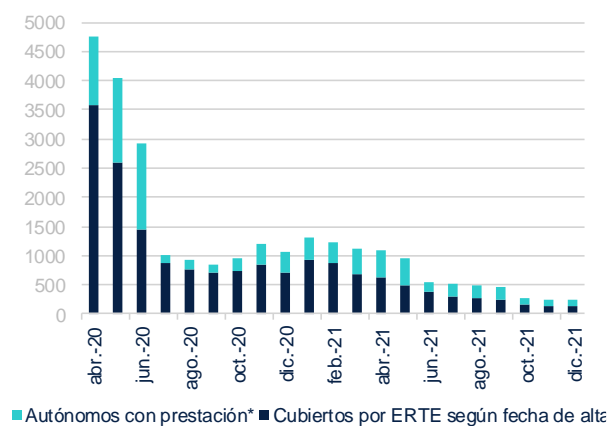
Fuente: BBVA Research a partir de Ministerio de Inclusión, Seguridad Social y Migraciones

Gráfico 4. **AFILIACIÓN MEDIA A LA SEGURIDAD SOCIAL POR SECTORES**  
(VARIACIÓN MENSUAL EN MILES DE PERSONAS, DATOS CVEC)



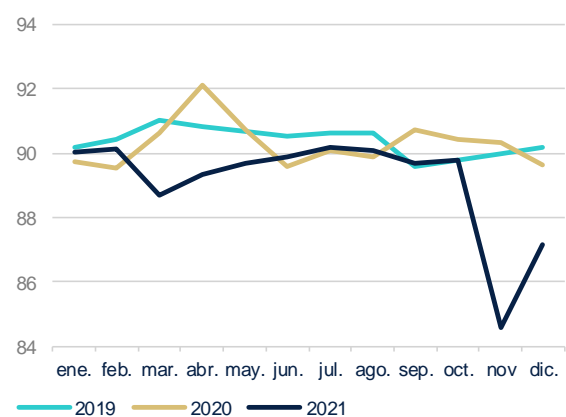
Fuente: BBVA Research a partir de Ministerio de Inclusión, Seguridad Social y Migraciones

Gráfico 6. **AFFECTADOS POR ERTE Y PRESTACIONES PARA AUTÓNOMOS**  
(ÚLTIMO DÍA DE MES. MILES DE PERSONAS)



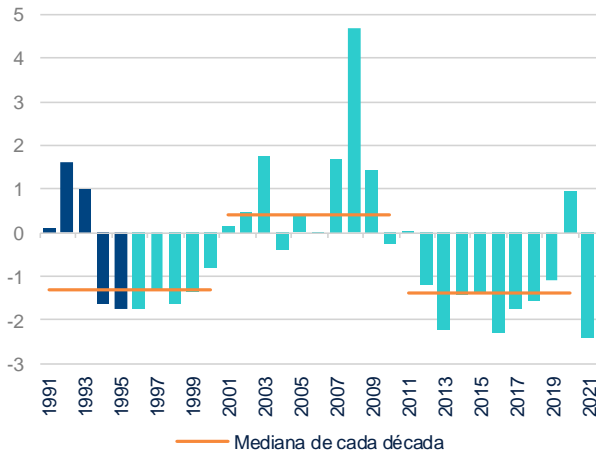
\* Solicitudes resueltas. Hasta jun-20, incluye a los perceptores de la prestación extraordinaria, vigente hasta finales de ese mes.  
Fuente: BBVA Research a partir de Ministerio Trabajo y Economía Social

Gráfico 7. **RATIO DE TEMPORALIDAD**  
(% DE CONTRATOS TEMPORALES. DATOS CVEC)



Fuente: BBVA Research a partir de Ministerio Trabajo y Economía Social

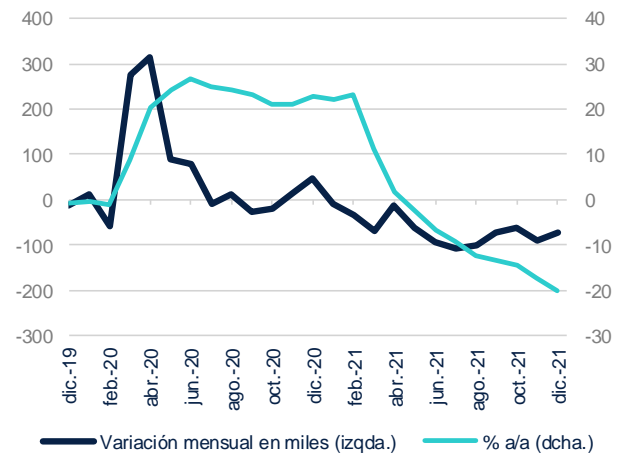
Gráfico 8. **DESEMPLEO REGISTRADO EN LOS MESES DE DICIEMBRE**  
(VARIACIÓN MENSUAL EN %)



Nota: 1990-1995: metodología SILE; ene-96-abr-05: simulación SISPE; en adelante: SISPE.

Fuente: BBVA Research a partir de Ministerio Trabajo y Economía Social

Gráfico 9. **DESEMPLEO REGISTRADO (DATOS CVEC)**



Fuente: BBVA Research a partir de Ministerio Trabajo y Economía Social

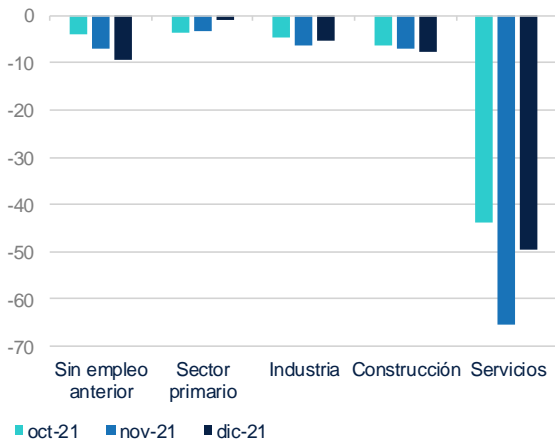
Cuadro 2. **DESEMPLEO REGISTRADO EN DIC-21. EVALUACIÓN DE LA PREDICCIÓN**

	Previsión	Observado	Error de previsión	Intervalo de confianza (*)	Error/desviación típica
<b>Variación mensual en miles de personas</b>					
Total	-63,7	-76,8	-13,1	-96,2 - -31,1	-0,5
<b>Variación mensual en porcentaje</b>					
Total	-2,0	-2,4	-0,4	-3,0 - -1,0	-0,5

(\*) Intervalo de confianza de la previsión al 80%.

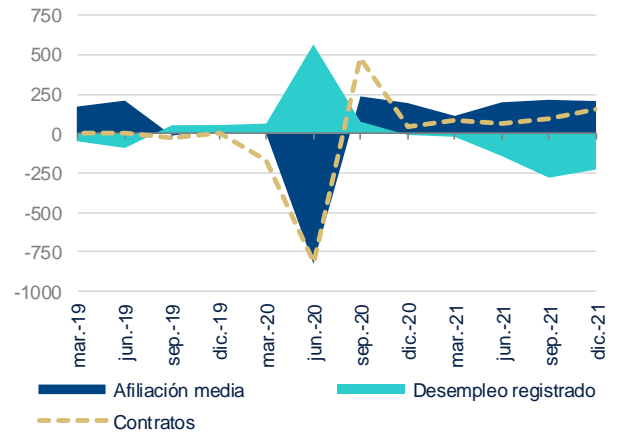
Fuente: BBVA Research a partir de Ministerio de Trabajo y Economía Social

Gráfico 10. **DESEMPLEO REGISTRADO POR SECTOR**  
(VARIACIÓN MENSUAL EN MILES DE PERSONAS, DATOS CVEC)



Fuente: BBVA Research a partir de Ministerio Trabajo y Economía Social

Gráfico 11. **REGISTROS LABORALES**  
(VARIACIÓN TRIMESTRAL EN MILES DE PERSONAS, SALVO INDICACIÓN CONTRARIA, DATOS CVEC)



Fuente: BBVA Research a partir de Ministerio de Inclusión, Seguridad Social y Migraciones y Ministerio Trabajo y Economía Social

## AVISO LEGAL

El presente documento no constituye una "Recomendación de Inversión" según lo definido en el artículo 3.1 (34) y (35) del Reglamento (UE) 596/2014 del Parlamento Europeo y del Consejo sobre abuso de mercado ("MAR"). En particular, el presente documento no constituye un "Informe de Inversiones" ni una "Comunicación Publicitaria" a los efectos del artículo 36 del Reglamento Delegado (UE) 2017/565 de la Comisión de 25 de abril de 2016 por el que se completa la Directiva 2014/65/UE del Parlamento Europeo y del Consejo en lo relativo a los requisitos organizativos y las condiciones de funcionamiento de las empresas de servicios de inversión ("MiFID II").

Los lectores deben ser conscientes de que en ningún caso deben tomar este documento como base para tomar sus decisiones de inversión y que las personas o entidades que potencialmente les puedan ofrecer productos de inversión serán las obligadas legalmente a proporcionarles toda la información que necesiten para esta toma de decisión.

El presente documento, elaborado por el Departamento de BBVA Research, tiene carácter divulgativo y contiene datos u opiniones referidas a la fecha del mismo, de elaboración propia o procedentes o basadas en fuentes que consideramos fiables, sin que hayan sido objeto de verificación independiente por BBVA. BBVA, por tanto, no ofrece garantía, expresa o implícita, en cuanto a su precisión, integridad o corrección.

El contenido de este documento está sujeto a cambios sin previo aviso en función, por ejemplo, del contexto económico o las fluctuaciones del mercado. BBVA no asume compromiso alguno de actualizar dicho contenido o comunicar esos cambios.

BBVA no asume responsabilidad alguna por cualquier pérdida, directa o indirecta, que pudiera resultar del uso de este documento o de su contenido.

Ni el presente documento, ni su contenido, constituyen una oferta, invitación o solicitud para adquirir, desinvertir u obtener interés alguno en activos o instrumentos financieros, ni pueden servir de base para ningún contrato, compromiso o decisión de ningún tipo.

El contenido del presente documento está protegido por la legislación de propiedad intelectual. Queda expresamente prohibida su reproducción, transformación, distribución, comunicación pública, puesta a disposición, extracción, reutilización, reenvío o la utilización de cualquier naturaleza, por cualquier medio o procedimiento, salvo en los casos en que esté legalmente permitido o sea autorizado expresamente por BBVA.

### INTERESADOS DIRIGIRSE A:

BBVA Research: Calle Azul, 4. Edificio La Vela – 4ª y 5ª planta. 28050 Madrid (España).  
Tel.: +34 91 374 60 00 y +34 91 537 70 00 / Fax: +34 91 374 30 25  
bbvaresearch@bbva.com www.bbvaresearch.com

