

**Actividad**

## El mercado laboral arrancó 2022 en positivo

Alfonso Arellano / Juan Ramón García / Camilo A. Ulloa  
2 de febrero de 2022

**La estacionalidad redujo la afiliación (-197.800 personas) y la temporalidad (hasta el 85,7%), e incrementó el desempleo (17.200 personas), en línea con lo esperado. Sin embargo, corregida la estacionalidad, el empleo creció en 67.000 personas, la temporalidad apenas disminuyó y el desempleo cayó en 64.000.**

### La evolución del número de cotizantes a la Seguridad Social fue positiva y estuvo en línea con las expectativas

A pesar del deterioro de la situación epidemiológica en España, el descenso de la afiliación media a la Seguridad Social (-197.800 personas; 4,2% interanual) se situó en línea con lo esperado (BBVA Research: -205.100 personas) y se debió enteramente a la estacionalidad negativa del periodo. De hecho, como ilustra el Gráfico 1, la disminución mensual (-1,0%) fue menor que la observada tanto el pasado año (-1,1%) como en los meses de enero de la pasada década (mediana: -1,2%). Así, las estimaciones de BBVA Research indican que, ajustada la estacionalidad, la afiliación habría crecido en 67.000 personas.

El efecto negativo de fin de periodo volvió a ser notable en enero: se dieron de baja 253.900 cotizantes, mientras que las altas fueron de 124.900. Como resultado, la destrucción neta de empleo fue de -129.000 personas (-34.700 en enero 2021), un 0,7% del total de afiliados a la Seguridad Social (Gráfico 2).

Con todo, los datos conocidos hoy confirman que la tendencia de recuperación del mercado de trabajo es positiva. Al cierre de enero, se registraron 198.850 afiliados más que el máximo precrisis (segunda semana de marzo de 2020). No obstante, las estimaciones de BBVA Research señalan que, en ausencia de la COVID-19, el número de ocupados podría haber superado los 20.100.000 en enero, por lo que el impacto potencial de la crisis continúa siendo significativo (-484.000 afiliados).

### Los servicios explicaron la mayor parte de los cambios en la ocupación

Aunque la afiliación se redujo en todos los sectores por causas estacionales, los servicios (-161.500) concentraron el 82% de la destrucción bruta del empleo. Sin embargo, cuando se excluye el componente estacional, se aprecia que este sector explicó el 80% del incremento CVEC, mientras que las restantes actividades no agrarias acusaron mejoras de menor calado (Gráfico 4).

### 227.900 trabajadores afiliados con actividad limitada: 117.100 asalariados cubiertos por ERTE y 110.800 autónomos con prestación

El número de ocupados afectados por un ERTE (según fecha de alta) descendió en 4.116 cotizantes a finales de enero, frente a una caída de 17.475 en diciembre. Por el contrario, los trabajadores autónomos con prestación aumentaron en 2.653 hasta situarse en 110.831. Como resultado, la cifra de afiliados con actividad limitada menguó en 1.463 hasta los 227.905 al cierre de enero (Gráfico 6).

## El descenso de la temporalidad fue modesto

En enero se firmaron 1.596.200 contratos, un 23,2% más que hace un año. Corregido el factor estacional, BBVA Research estima que la contratación se redujo por segundo mes consecutivo (-0,8% mensual). A diferencia de lo sucedido en diciembre, el número de contratos indefinida aumentó (4,7% mensual CVEC), mientras la temporal volvió a caer el pasado mes (-1,7% mensual CVEC), por lo que la tasa de temporalidad disminuyó menos de un punto hasta el 85,7% CVEC (Gráfico 7). Con todo, el año se inicia con una incidencia de la temporalidad 5,1 puntos menor que la registrada en enero de 2021.

## El paro encadenó trece meses a la baja

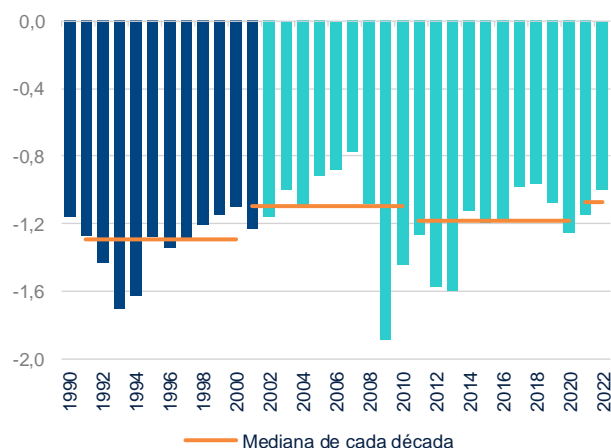
El desempleo aumentó en enero en 17.200 personas (-21,2% interanual), algo menos de lo previsto (BBVA Research: 29.600). El Gráfico 8 muestra que el comportamiento del paro el pasado mes fue excepcionalmente positivo: el incremento mensual apenas alcanzó el 0,6% frente al 2,0% en enero de 2021 y el 2,5% mediano en la década precedente. Descontado el componente estacional, se estima que el desempleo habría menguado en 64.000 personas, 6.000 menos que en diciembre (Gráfico 9).

En ausencia de la crisis sanitaria, las estimaciones de BBVA Research indican que el número de parados se habría situado en torno a 3.030.000 en enero, por lo que el impacto de la COVID-19 se cifra en 95.000 desempleados.

## Todos los sectores contribuyeron a la reducción del desempleo

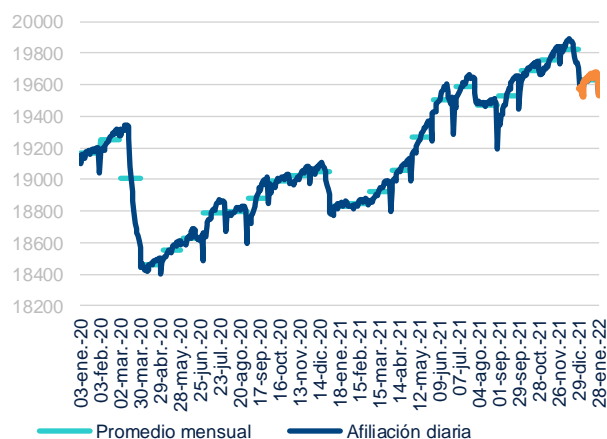
La estacionalidad negativa fue la responsable del crecimiento del paro en el sector servicios (33.600 personas) y el primario (2.700), y de la caída tímida en la industria (-2.400). Cuando se excluye el factor estacional, se estima que el desempleo retrocedió en todos los colectivos, entre los que destacaron los trabajadores procedentes de los servicios (-44.100), de la construcción (-6.200) y aquellos sin empleo anterior (-6.700) (Gráfico 10).

Gráfico 1. **AFILIACIÓN MEDIA A LA SEGURIDAD SOCIAL EN LOS MESES DE ENERO**  
(VARIACIÓN MENSUAL EN %)



Nota: fin de periodo hasta 2001; media mensual desde entonces.  
Fuente: BBVA Research a partir de Ministerio de Inclusión, Seguridad Social y Migraciones

Gráfico 2. **AFILIACIÓN DIARIA A LA SEGURIDAD SOCIAL**  
(MILES DE PERSONAS)



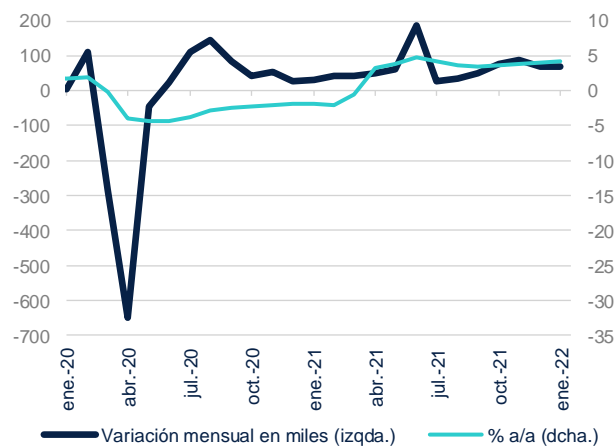
Fuente: BBVA Research a partir de Ministerio de Inclusión, Seguridad Social y Migraciones

Cuadro 1. **AFILIACIÓN MEDIA A LA SEGURIDAD SOCIAL EN ENE-22. EVALUACIÓN DE LA PREDICCIÓN**

	Previsión	Observado	Error de previsión	Intervalo de confianza (*)		Error/desviación típica
<b>Variación mensual en miles de personas</b>						
Total	-205,1	-197,8	7,3	-253,5	-156,7	0,2
<b>Variación mensual en porcentaje</b>						
Total	-1,0	-1,0	0,0	-1,3	-0,8	0,2

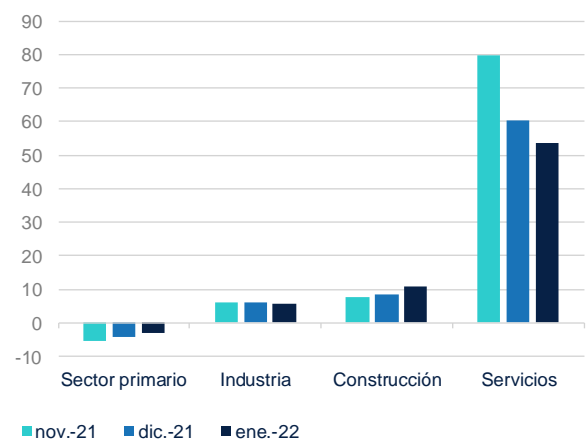
(\*) Intervalo de confianza de la previsión al 80%. Previsión con información hasta el  
Fuente: BBVA Research a partir de Ministerio de Inclusión, Seguridad Social y Migraciones

Gráfico 3. **AFILIACIÓN MEDIA A LA SEGURIDAD SOCIAL (DATOS CVEC)**



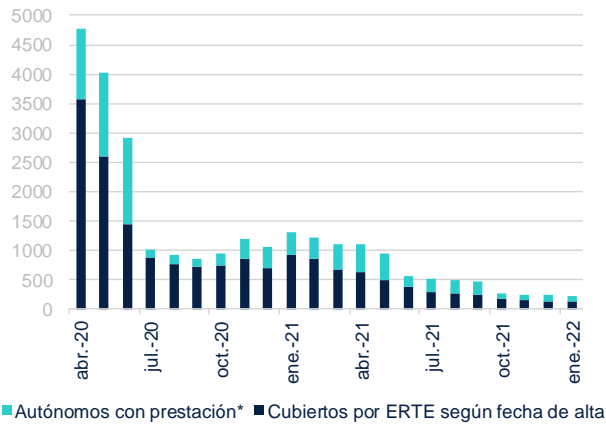
Fuente: BBVA Research a partir de Ministerio de Inclusión, Seguridad Social y Migraciones

Gráfico 4. **AFILIACIÓN MEDIA A LA SEGURIDAD SOCIAL POR SECTORES (VARIACIÓN MENSUAL EN MILES DE PERSONAS, DATOS CVEC)**



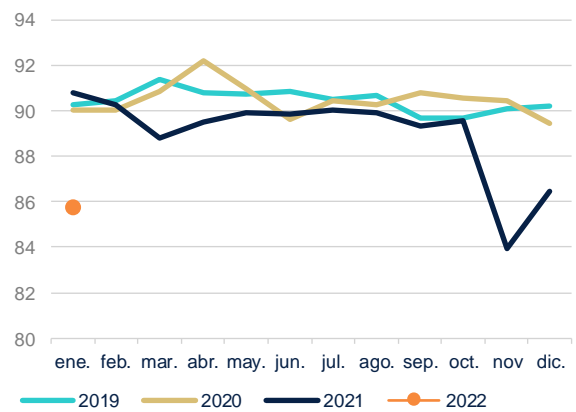
Fuente: BBVA Research a partir de Ministerio de Inclusión, Seguridad Social y Migraciones

**Gráfico 6. AFECTADOS POR ERTE Y PRESTACIONES PARA AUTÓNOMOS (ÚLTIMO DÍA DE MES. MILES DE PERSONAS)**



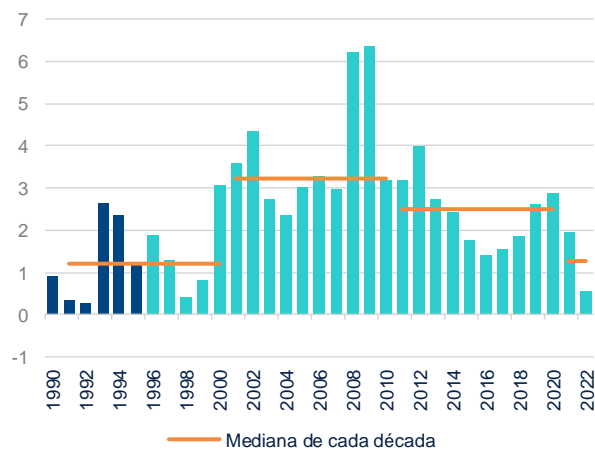
\* Solicitudes resueltas. Hasta jun-20, incluye a los perceptores de la prestación extraordinaria, vigente hasta finales de ese mes.  
Fuente: BBVA Research a partir de Ministerio Trabajo y Economía Social

**Gráfico 7. RATIO DE TEMPORALIDAD (% DE CONTRATOS TEMPORALES. DATOS CVEC)**



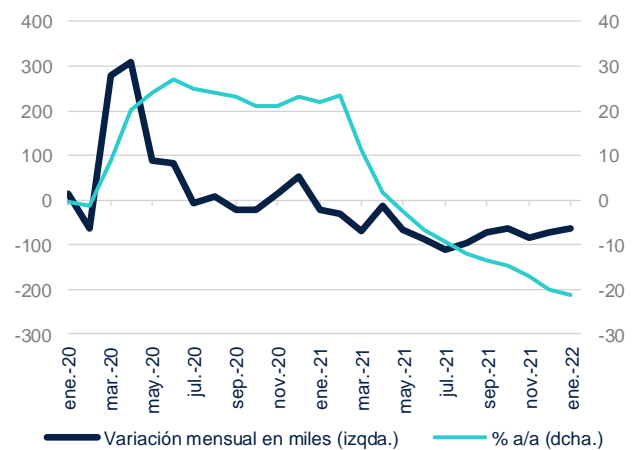
Fuente: BBVA Research a partir de Ministerio Trabajo y Economía Social

**Gráfico 8. DESEMPLEO REGISTRADO EN LOS MESES DE ENERO (VARIACIÓN MENSUAL EN %)**



Nota: 1990-1995: metodología SILE; ene-96-abr-05: simulación SISPE; en adelante: SISPE.  
Fuente: BBVA Research a partir de Ministerio Trabajo y Economía Social

**Gráfico 9. DESEMPLEO REGISTRADO (DATOS CVEC)**



Fuente: BBVA Research a partir de Ministerio Trabajo y Economía Social

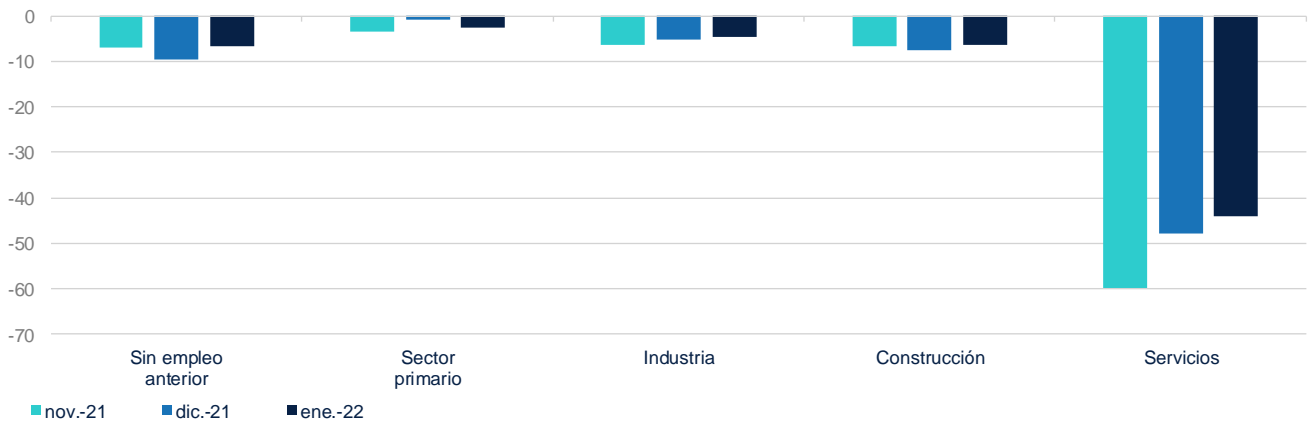
Cuadro 2. **DESEMPLEO REGISTRADO EN ENE-22. EVALUACIÓN DE LA PREDICCIÓN**

	Previsión	Observado	Error de previsión	Intervalo de confianza (*)		Error/desviación típica
<b>Variación mensual en miles de personas</b>						
Total	29,6	17,2	-12,4	-3,1	62,3	-0,5
<b>Variación mensual en porcentaje</b>						
Total	1,0	0,6	-0,4	-0,1	2,0	-0,5

(\*) Intervalo de confianza de la previsión al 80%.

Fuente: BBVA Research a partir de Ministerio de Trabajo y Economía Social

Gráfico 10. **DESEMPLEO REGISTRADO POR SECTOR**  
(VARIACIÓN MENSUAL EN MILES DE PERSONAS, DATOS CVEC)



Fuente: BBVA Research a partir de Ministerio Trabajo y Economía Social

## AVISO LEGAL

El presente documento no constituye una "Recomendación de Inversión" según lo definido en el artículo 3.1 (34) y (35) del Reglamento (UE) 596/2014 del Parlamento Europeo y del Consejo sobre abuso de mercado ("MAR"). En particular, el presente documento no constituye un "Informe de Inversiones" ni una "Comunicación Publicitaria" a los efectos del artículo 36 del Reglamento Delegado (UE) 2017/565 de la Comisión de 25 de abril de 2016 por el que se completa la Directiva 2014/65/UE del Parlamento Europeo y del Consejo en lo relativo a los requisitos organizativos y las condiciones de funcionamiento de las empresas de servicios de inversión ("MiFID II").

Los lectores deben ser conscientes de que en ningún caso deben tomar este documento como base para tomar sus decisiones de inversión y que las personas o entidades que potencialmente les puedan ofrecer productos de inversión serán las obligadas legalmente a proporcionarles toda la información que necesiten para esta toma de decisión.

El presente documento, elaborado por el Departamento de BBVA Research, tiene carácter divulgativo y contiene datos u opiniones referidas a la fecha del mismo, de elaboración propia o procedentes o basadas en fuentes que consideramos fiables, sin que hayan sido objeto de verificación independiente por BBVA. BBVA, por tanto, no ofrece garantía, expresa o implícita, en cuanto a su precisión, integridad o corrección.

El contenido de este documento está sujeto a cambios sin previo aviso en función, por ejemplo, del contexto económico o las fluctuaciones del mercado. BBVA no asume compromiso alguno de actualizar dicho contenido o comunicar esos cambios.

BBVA no asume responsabilidad alguna por cualquier pérdida, directa o indirecta, que pudiera resultar del uso de este documento o de su contenido.

Ni el presente documento, ni su contenido, constituyen una oferta, invitación o solicitud para adquirir, desinvertir u obtener interés alguno en activos o instrumentos financieros, ni pueden servir de base para ningún contrato, compromiso o decisión de ningún tipo.

El contenido del presente documento está protegido por la legislación de propiedad intelectual. Queda expresamente prohibida su reproducción, transformación, distribución, comunicación pública, puesta a disposición, extracción, reutilización, reenvío o la utilización de cualquier naturaleza, por cualquier medio o procedimiento, salvo en los casos en que esté legalmente permitido o sea autorizado expresamente por BBVA.

### INTERESADOS DIRIGIRSE A:

BBVA Research: Calle Azul, 4. Edificio La Vela – 4ª y 5ª planta. 28050 Madrid (España).  
Tel.: +34 91 374 60 00 y +34 91 537 70 00 / Fax: +34 91 374 30 25  
bbvaresearch@bbva.com www.bbvaresearch.com

