

Plan de recuperación, transformación y resiliencia (PRTR): ejecución en 2021

Marzo 2022

Escenario de gasto del PRTR concentrado entre 2021 y 2023

El Plan de recuperación, transformación y resiliencia es una oportunidad única para acometer las inversiones y reformas necesarias para transformar la economía española.

Según lo planificado, el Plan movilizará más de 69.000 millones de euros hasta 2026 (el 96% entre 2021 y 2023), que se financiará con transferencias sin contraprestación del Mecanismo de Recuperación y Resiliencia (MRR) del NextGenerationEU.

El Plan se destinará, principalmente, a favorecer la transición ecológica –un 40% del total de lo planificado- y a la transformación digital –un 30%-.

Adicionalmente, España puede acceder a un máximo de 70.000 millones de euros en préstamos que el MRR pone a disposición para apoyar las inversiones y reformas necesarias. Actualmente, el Gobierno está trabajando en una **adenda al Plan, que incluya la solicitud de dichos préstamos dentro del ciclo presupuestario del año 2023**. Se están identificando posibles proyectos de inversión, pero con el objetivo de destinar un 20% de los mismos a inversión digital y un 37% a transición verde.



Lento avance del PRTR en 2021

PGE 2021: EJECUCIÓN DEL PLAN DE RECUPERACIÓN* A 31 DE DICIEMBRE DE 2021 (MILLONES DE EUROS)



- La ejecución del Plan de recuperación ha ido lenta durante 2021, y el dinero tardará todavía en llegar a hogares y empresas.
- Durante 2021, la Administración central ha reconocido obligaciones de gasto con cargo al Plan por importe de 20.044 millones de euros, equivalentes a un 83% del total planificado para ese ejercicio (24.198 millones); y ha realizado pagos por un importe de 11.000 millones de euros, un 55% de las obligaciones reconocidas y un 45% del total planificado.
- De las obligaciones reconocidas, 11.246 millones de euros son transferencias a las comunidades autónomas para el desarrollo y gestión de las inversiones previstas en el Plan.

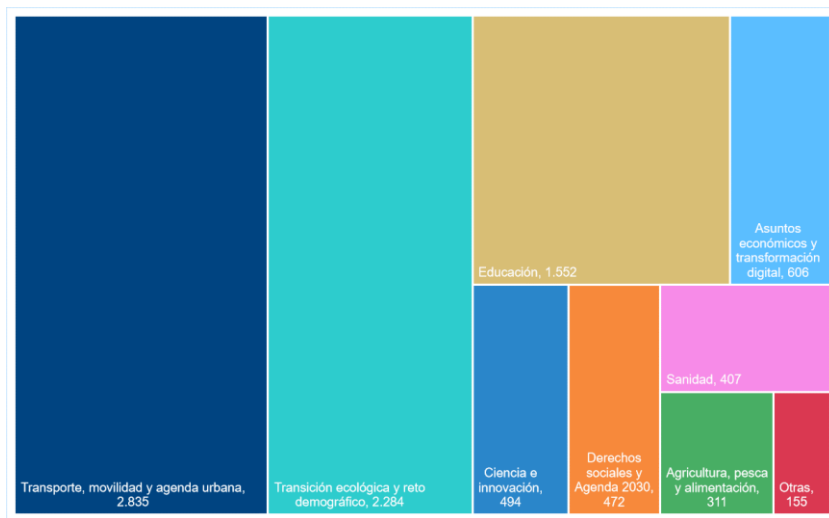
(*): Véase el Anexo para las [fases de ejecución del gasto](#)

Fuente: BBVA Research a partir de [Planderecuperación.gob.es](#)

Distribución de la ejecución del PRTR en 2021

GASTO DEL PLAN DE RECUPERACIÓN POR PROGRAMAS

(OBLIGACIONES RECONOCIDAS A 30 DE NOVIEMBRE DE 2021)



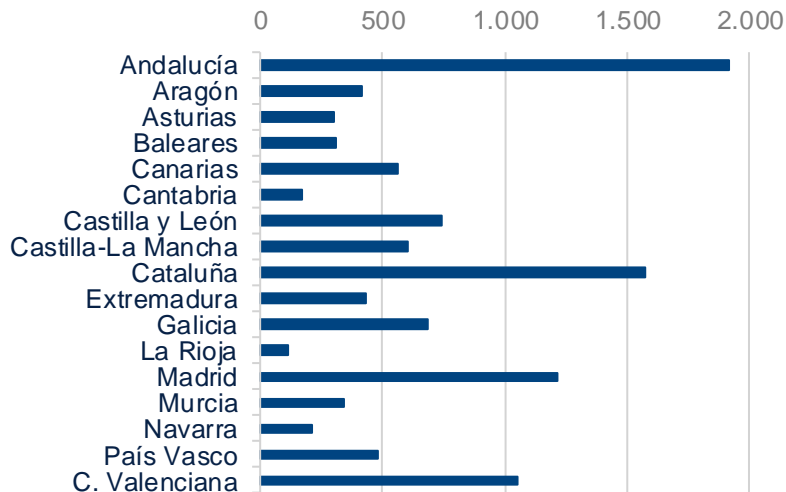
- La ejecución de los programas va lenta, pero su distribución está **en línea con las prioridades** marcadas por el Plan de recuperación.
- Hasta el 30 de noviembre²:
 - un 31% de las obligaciones reconocidas se han dirigido a transporte, movilidad y agenda urbana –de los cuales, un 65% son infraestructuras-, y
 - un 25% a transición ecológica y reto demográfico –un 56% es transición energética-

2: La distribución por programas sólo está disponible en la información de ejecución del Presupuestos de la Administración General del Estado, cuyos últimos datos corresponden a noviembre de 2021.

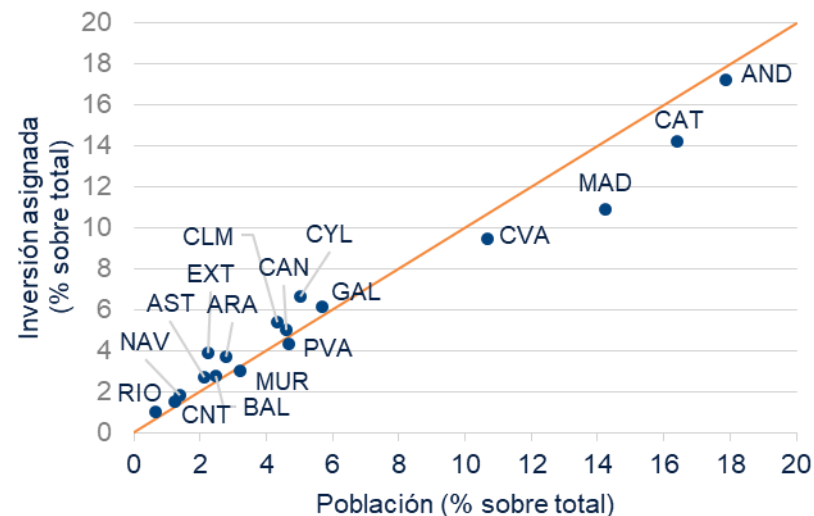
Fuente: BBVA Research a partir de Ministerio de Hacienda

Reparto regional del PRTR en 2021

ASIGNACIÓN DE FONDOS POR COMUNIDADES AUTÓNOMAS EN 2021 (MILLONES DE EUROS)



ASIGNACIÓN DE FONDOS Y POBLACIÓN POR COMUNIDADES AUTÓNOMAS EN 2021



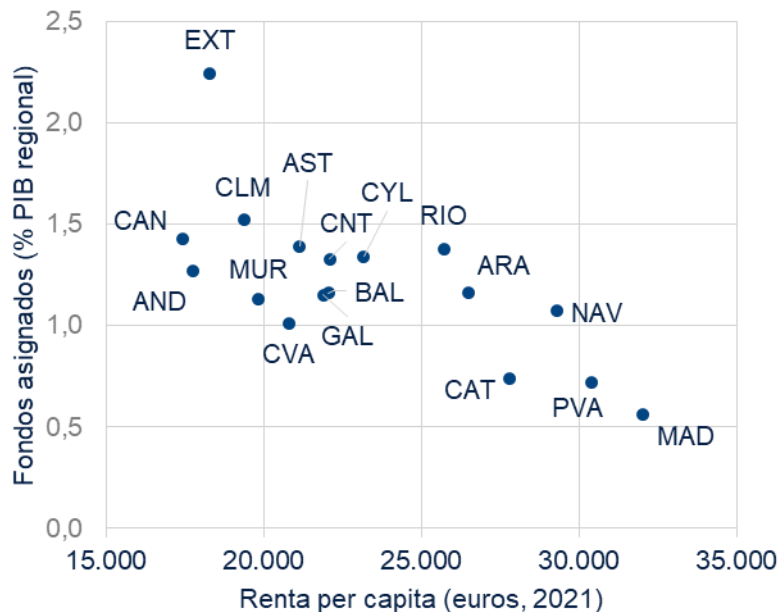
Fuente: BBVA Research a partir de Ministerio de Hacienda e INE.

Las comunidades autónomas han recibido ya más de 11.000 millones de euros para el desarrollo de los programas del Plan. Los criterios de reparto se fijan en las conferencias sectoriales, y responden principalmente a población. Así, Andalucía, Cataluña y Madrid suman el 42% de los fondos asignados, y representan el 48% del total de la población nacional.

Reparto regional del PRTR en 2021

ASIGNACIÓN DE FONDOS Y PIB PER CAPITA POR COMUNIDADES AUTÓNOMAS EN 2021

(REPARTO HASTA DIC-21. % DEL PIB REGIONAL Y EUROS)



- Con carácter general, la asignación de los fondos a cada comunidad se fija en las conferencias sectoriales.
- Aunque no es el criterio principal, el reparto de los fondos del Plan de recuperación podría estar favoreciendo la convergencia regional.

Reparto regional del PRTR en 2021

REPARTO TERRITORIAL Y POR SECTORES DE LAS INVERSIONES GESTIONADAS POR LAS CC.AA.*

(REPARTO HASTA DIC-21, % SOBRE EL TOTAL DE CADA COMUNIDAD)

	Total	Ciencia	Cultura	Digitalización	Educación y FP	Empleo	Protección social	Transición verde	Turismo
Andalucía	17,2	7,1	13,6	20,1	17,5	18,4	16,8	17,8	9,9
Aragón	3,7	6,0	3,9	3,0	3,3	2,9	3,8	3,8	4,5
Asturias	2,7	1,9	1,9	2,0	2,1	2,4	2,7	2,8	4,6
Baleares	2,8	0,1	1,9	2,2	3,3	2,3	2,3	2,4	9,2
Canarias	5,0	1,5	3,9	5,2	5,2	5,7	4,6	4,5	9,4
Cantabria	1,5	3,0	1,9	1,3	1,5	1,6	1,6	1,3	3,0
Castilla y León	6,7	2,6	5,8	4,9	6,1	5,3	5,5	8,0	6,3
Castilla-La Mancha	5,4	3,7	5,8	5,0	4,5	5,0	4,9	5,9	5,1
Cataluña	14,2	24,0	7,5	15,2	15,7	14,9	13,5	13,9	9,4
Extremadura	3,9	9,0	3,9	2,8	2,7	4,4	3,1	4,3	4,2
Galicia	6,1	6,7	5,8	6,0	6,0	6,6	7,0	5,6	8,1
La Rioja	1,0	0,1	0,8	0,7	1,0	0,7	1,3	0,8	3,2
Madrid	10,9	5,4	11,7	11,7	11,1	9,0	12,5	11,1	4,6
Murcia	3,1	3,0	3,9	3,3	4,1	2,9	3,1	2,9	3,0
Navarra	1,9	2,6	1,9	1,5	1,9	2,2	2,1	1,5	4,3
País Vasco	4,3	7,5	5,8	4,3	3,8	6,2	4,7	4,0	4,0
C. Valenciana	9,5	5,6	9,7	10,8	10,4	9,5	10,5	9,2	7,2
	100,0	100,0	100,0	100,0	100,0	100,0	100,0	100,0	100,0

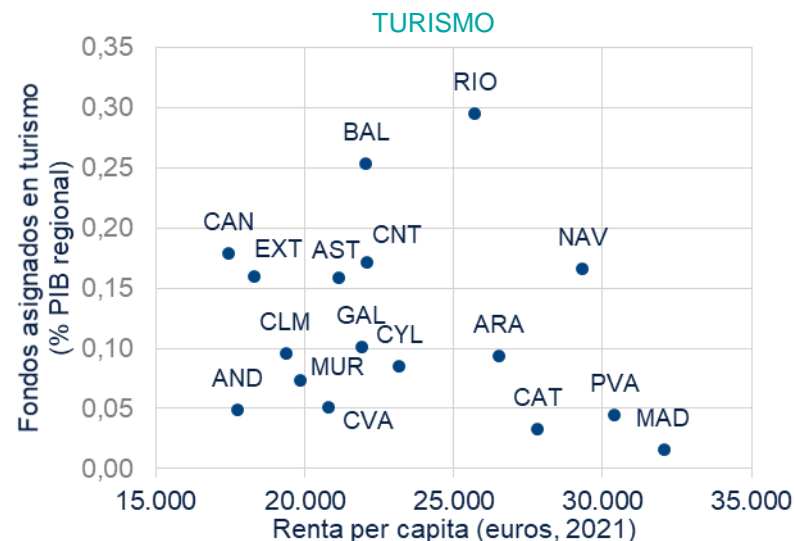
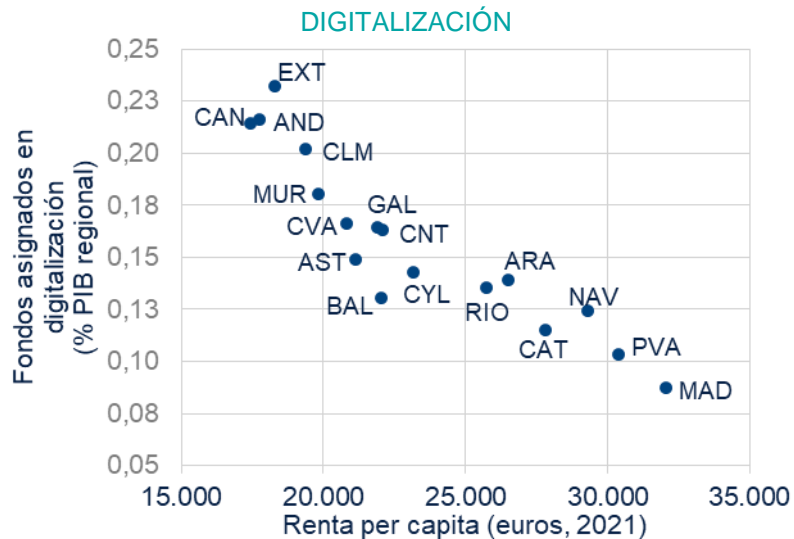
Fuente: BBVA Research a partir del Planderecuperacion.gob.es.

El 51% de las inversiones asignadas a las comunidades autónomas para su gestión se destinarán a Transición verde, un 14,5% a Digitalización y un 11,5% a Protección social.

Reparto regional del PRTR en 2021

ASIGNACIÓN DE FONDOS Y PIB PER CAPITA POR COMUNIDADES AUTÓNOMAS

(REPARTO HASTA DIC-21. % DEL PIB Y EUROS)

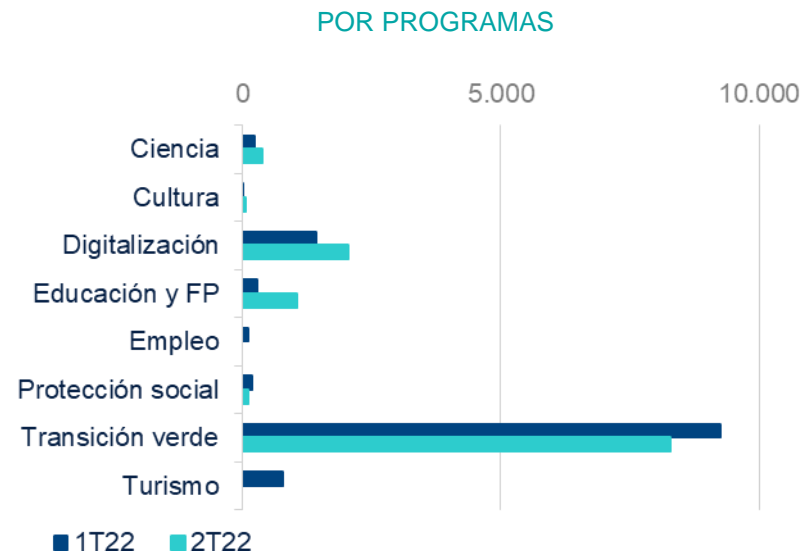
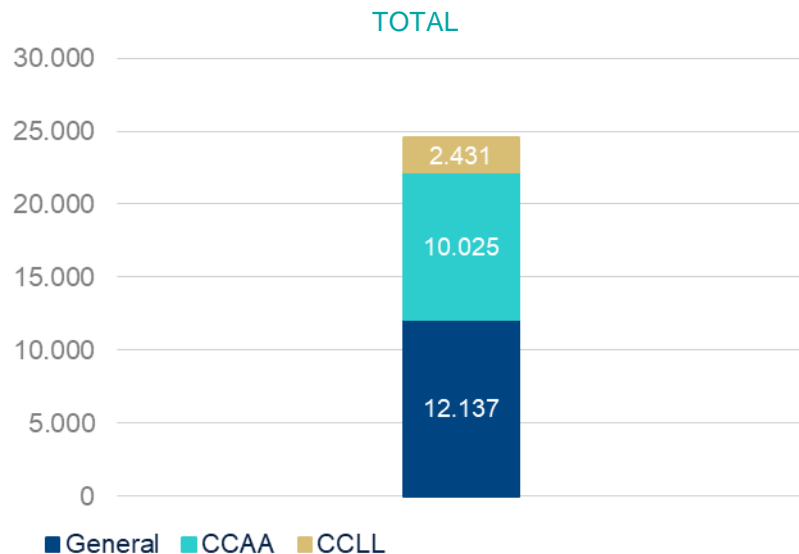


Fuente: BBVA Research a partir del Planderecuperacion.gob.es.

La convergencia parece ser un criterio importante en la asignación de fondos para inversiones en digitalización. En otros casos, como el turismo, no parece responder a la especialización sectorial de las regiones, sino a la búsqueda de nuevos mercados y/o productos (turismo rural, enoturismo, etc.).

Convocatorias y licitación del 1S22 en el marco del PRTR

CONVOCATORIAS Y LICITACIONES PREVISTAS PARA EL PRIMER SEMESTRE DE 2022 (MILLONES DE €)



Fuente: BBVA Research a partir del Planderecuperacion.gob.es.

En las convocatorias y licitaciones de inversión en el primer semestre de 2022 está previsto asignar más de 24.000 millones de euros, a razón de 12 mil por trimestre. La distribución de los mismos estará aún más sesgada hacia las partidas de transición verde y digitalización.



Anexo

Fases de la ejecución presupuestaria del gasto



Reparto regional del PRTR en 2021

REPARTO TERRITORIAL Y POR SECTORES DE LAS INVERSIONES GESTIONADAS POR LAS CC.AA.* (REPARTO HASTA DIC-21, MILLONES DE EUROS)

	Total	Ciencia	Cultura	Digitalización	Educación y FP	Empleo	Protección social	Transición verde	Turismo
Andalucía	1.916	19	7	325	144	128	215	1.006	73
Aragón	411	16	2	49	27	20	48	217	33
Asturias	299	5	1	32	17	17	34	159	34
Baleares	311	0	1	35	27	16	29	136	68
Canarias	559	4	2	84	43	40	59	255	70
Cantabria	171	8	1	21	12	11	20	76	22
Castilla y León	742	7	3	79	50	37	70	450	47
Castilla-La Mancha	602	10	3	80	37	35	63	336	38
Cataluña	1.579	64	9	245	129	104	173	785	70
Extremadura	435	24	2	45	22	31	40	241	31
Galicia	681	18	3	97	49	46	90	318	60
La Rioja	112	0	0	11	8	5	16	47	24
Madrid	1.213	41	6	189	91	63	160	628	34
Murcia	339	8	2	54	34	20	39	162	22
Navarra	207	7	1	24	16	15	27	87	32
País Vasco	481	20	3	69	31	43	60	227	30
C. Valenciana	1.055	15	5	174	86	66	134	521	53
TOTAL	11.113	267	51	1.613	823	697	1.277	5.651	741

Aviso Legal

El presente documento no constituye una "Recomendación de Inversión" según lo definido en el artículo 3.1 (34) y (35) del Reglamento (UE) 596/2014 del Parlamento Europeo y del Consejo sobre abuso de mercado ("MAR"). En particular, el presente documento no constituye un "Informe de Inversiones" ni una "Comunicación Publicitaria" a los efectos del artículo 36 del Reglamento Delegado (UE) 2017/565 de la Comisión de 25 de abril de 2016 por el que se completa la Directiva 2014/65/UE del Parlamento Europeo y del Consejo en lo relativo a los requisitos organizativos y las condiciones de funcionamiento de las empresas de servicios de inversión ("MiFID II").

Los lectores deben ser conscientes de que en ningún caso deben tomar este documento como base para tomar sus decisiones de inversión y que las personas o entidades que potencialmente les puedan ofrecer productos de inversión serán las obligadas legalmente a proporcionarles toda la información que necesiten para esta toma de decisión.

El presente documento, elaborado por el Departamento de BBVA Research, tiene carácter divulgativo y contiene datos u opiniones referidas a la fecha del mismo, de elaboración propia o procedentes o basadas en fuentes que consideramos fiables, sin que hayan sido objeto de verificación independiente por BBVA. BBVA, por tanto, no ofrece garantía, expresa o implícita, en cuanto a su precisión, integridad o corrección.

El contenido de este documento está sujeto a cambios sin previo aviso en función, por ejemplo, del contexto económico o las fluctuaciones del mercado. BBVA no asume compromiso alguno de actualizar dicho contenido o comunicar esos cambios.

BBVA no asume responsabilidad alguna por cualquier pérdida, directa o indirecta, que pudiera resultar del uso de este documento o de su contenido.

Ni el presente documento, ni su contenido, constituyen una oferta, invitación o solicitud para adquirir, desinvertir u obtener interés alguno en activos o instrumentos financieros, ni pueden servir de base para ningún contrato, compromiso o decisión de ningún tipo.

El contenido del presente documento está protegido por la legislación de propiedad intelectual. Queda expresamente prohibida su reproducción, transformación, distribución, comunicación pública, puesta a disposición, extracción, reutilización, reenvío o la utilización de cualquier naturaleza, por cualquier medio o procedimiento, salvo en los casos en que esté legalmente permitido o sea autorizado expresamente por BBVA en su sitio web www.bbvaresearch.com.

Plan de recuperación, transformación y resiliencia (PRTR): ejecución en 2021

Marzo 2022