

**Actividad**

## La tendencia de mejora del mercado laboral se prolongó en febrero

Alfonso Arellano / Juan Ramón García / Camilo A. Ulloa  
2 de marzo de 2022

**La afiliación aumentó el pasado mes (67.100 personas) mientras que descendieron la contratación temporal (hasta el 78,1%) y el desempleo (17.200 personas), en línea con lo esperado. Corregida la estacionalidad, se mantuvo este patrón: el empleo creció (88.000) y cayeron la temporalidad (hasta el 82%) y el paro (74.000).**

### La recuperación de la afiliación a la Seguridad Social prosiguió, en línea con las expectativas

El aumento del número de cotizantes a la Seguridad Social (67.100 personas; 4,5% interanual) se situó en línea con lo esperado (BBVA Research: 67.300 personas). Como ilustra el Gráfico 1, el incremento mensual (0,3%) fue superior al observado el pasado año (0,1%), aunque ligeramente inferior al registrado en los meses de febrero de la pasada década (mediana: 0,4%). Con todo, las estimaciones de BBVA Research indican que, ajustada la estacionalidad, la afiliación habría crecido en 88.000 personas, casi 15.000 más que en enero.

El efecto negativo de fin de periodo volvió a ser notable en febrero: se dieron de baja 217.707 cotizantes, mientras que las altas fueron de 128.773. Como resultado, la destrucción neta de empleo fue de -88.934 personas (-41.131 en el último día de febrero de 2021), un 0,5% del total de afiliados a la Seguridad Social (Gráfico 2).

Los datos conocidos hoy confirman que la tendencia de recuperación del mercado de trabajo es positiva. Al cierre de febrero, se registraron 325.540 afiliados más que el máximo precrisis (segunda semana de marzo de 2020). No obstante, las estimaciones de BBVA Research señalan que, en ausencia de la COVID-19, el número de ocupados podría haber superado los 20.200.000 en febrero, por lo que el impacto potencial de la crisis continúa siendo significativo (-500.000 afiliados).

### Los servicios lideraron el avance de la ocupación

Aunque la afiliación bruta aumentó en todos los sectores no agrarios, los servicios (45.500) concentraron el 68% de la creación bruta de empleo. De hecho, cuando se excluye el componente estacional, se aprecia que este sector explicó el 90% del incremento CVEC, mientras que las restantes actividades no agrarias acusaron mejoras de menor calado (Gráfico 4).

## **228.200 trabajadores afiliados con actividad limitada: 116.900 asalariados cubiertos por ERTE y 111.300 autónomos con prestación**

El número de ocupados afectados por un ERTE (según fecha de alta) descendió en 10.729 cotizantes a finales de febrero. Por el contrario, los trabajadores autónomos con prestación aumentaron en 500 hasta situarse en 111.331. Como resultado, la cifra de afiliados con actividad limitada menguó en 10.229 hasta los 228.181 al cierre de febrero (Gráfico 5).

## **La reducción de la temporalidad ganó tracción**

En febrero se firmaron 1.444.100 contratos, un 19,1% más que hace un año. Corregido el factor estacional, BBVA Research estima que la contratación descendió marginalmente (-0,3% mensual), tras repuntar en el mes anterior. Sin embargo, en comparación con lo sucedido en enero, el número de contratos indefinidos volvió a aumentar (13,9% mensual CVEC), mientras que toda la caída de la contratación se concentró en la temporal (-3,0% mensual CVEC), por lo que la tasa de temporalidad disminuyó más de dos puntos hasta el 81,9% CVEC (Gráfico 6). La incidencia de la temporalidad fue 8,8 puntos menor que la registrada en febrero de 2021.

Aunque todavía es pronto para evaluar los efectos de la reforma laboral, la evolución positiva de los contratos indefinidos es una buena señal (Gráfico 7). En concreto, las estimaciones de BBVA Research indican que ha crecido el número de conversiones de contratos temporales en indefinidos en febrero hasta 93.600 CVEC, más que en enero (80.600). Además, también ha repuntado con fuerza el número de nuevos contratos indefinidos (220.000 CEVC, frente al avance de 182.000 en enero).

## **El paro siguió descendiendo a buen ritmo**

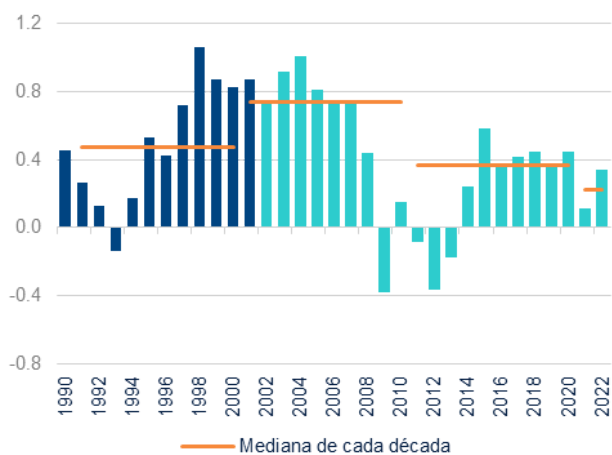
El desempleo menguó en febrero en 11.400 personas (-22,4% interanual), ligeramente más de lo previsto (BBVA Research: -5.000) (Cuadro 2). El Gráfico 8 muestra que el comportamiento del paro el pasado mes fue positivo: se redujo el 0,4% mensual frente al incremento del 1,1% en el mismo periodo de 2021 -afectado por las restricciones sanitarias adoptadas para combatir la tercera ola de la COVID-19- y la estabilización en los meses de febrero de la década precedente. Descontado el componente estacional, se estima que el desempleo habría disminuido en 74.000 personas, 13.000 más que en enero (Gráfico 9).

En ausencia de la crisis sanitaria, las estimaciones de BBVA Research indican que el número de parados se habría situado en torno a 3.020.000 en febrero, por lo que el impacto de la COVID-19 se cifra en 90.000 desempleados.

## **Los servicios concentraron el 80% de la reducción del desempleo**

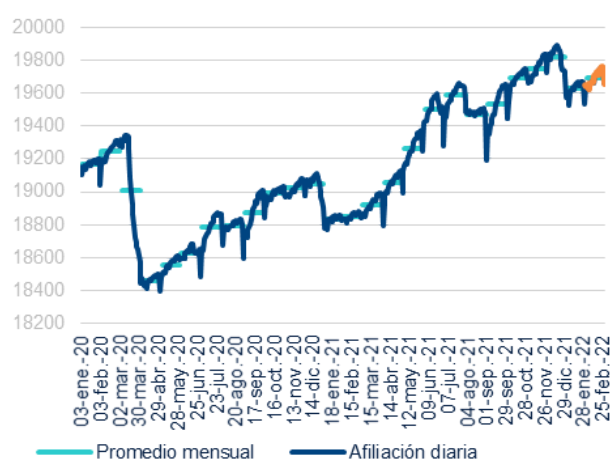
Cuando se excluye el impacto negativo de la estacionalidad sobre el sector primario y el colectivo sin empleo anterior, se obtiene que todos los sectores contribuyeron a la caída del paro en febrero. Destacó la contribución del sector servicios, con un descenso de 60.000 personas, y la construcción, de 5.000 (Gráfico 10).

**Gráfico 1. AFILIACIÓN MEDIA A LA SEGURIDAD SOCIAL EN LOS MESES DE FEBRERO (VARIACIÓN MENSUAL EN %)**



Nota: fin de periodo hasta 2001; media mensual desde entonces.  
Fuente: BBVA Research a partir de Ministerio de Inclusión, Seguridad Social y Migraciones

**Gráfico 2. AFILIACIÓN DIARIA A LA SEGURIDAD SOCIAL (MILES DE PERSONAS)**



Fuente: BBVA Research a partir de Ministerio de Inclusión, Seguridad Social y Migraciones

**Cuadro 1. AFILIACIÓN MEDIA A LA SEGURIDAD SOCIAL EN FEB-22. EVALUACIÓN DE LA PREDICCIÓN**

**VARIACIÓN MENSUAL EN MILES DE PERSONAS**

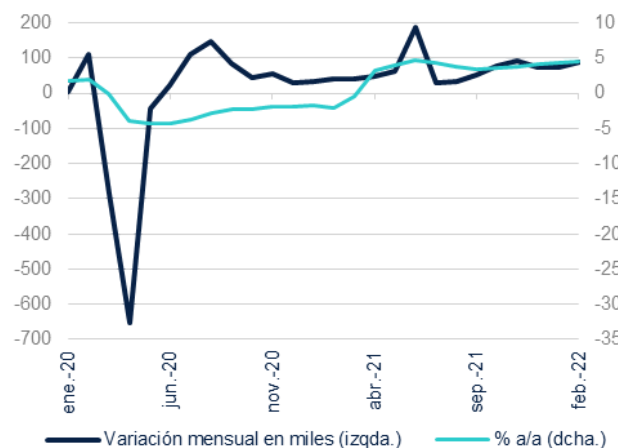
	PREVISIÓN	OBSERVADO	ERROR DE PREVISIÓN	INTERVALO DE CONFIANZA (*)	ERROR/DESV. TÍPICA
<b>Total</b>	67.3	67.1	-0.2	18.7	115.8

**VARIACIÓN MENSUAL EN PORCENTAJE**

	PREVISIÓN	OBSERVADO	ERROR DE PREVISIÓN	INTERVALO DE CONFIANZA (*)	ERROR/DESV. TÍPICA
<b>Total</b>	0.3	0.3	0.0	0.1	0.6

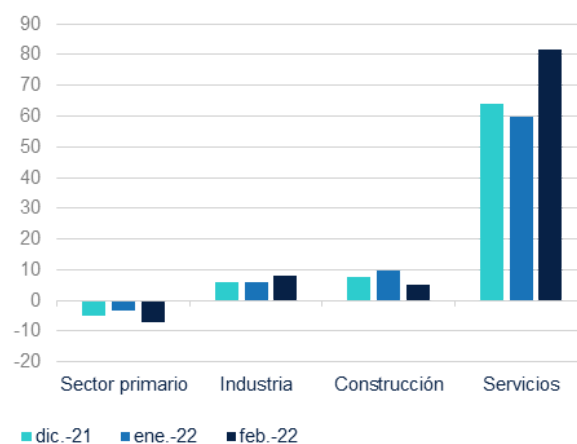
(\*) Intervalo de confianza de la previsión al 80%.  
Fuente: BBVA Research a partir de Ministerio de Inclusión, Seguridad Social y Migraciones

Gráfico 3. **AFILIACIÓN MEDIA A LA SEGURIDAD SOCIAL**  
(DATOS CVEC)



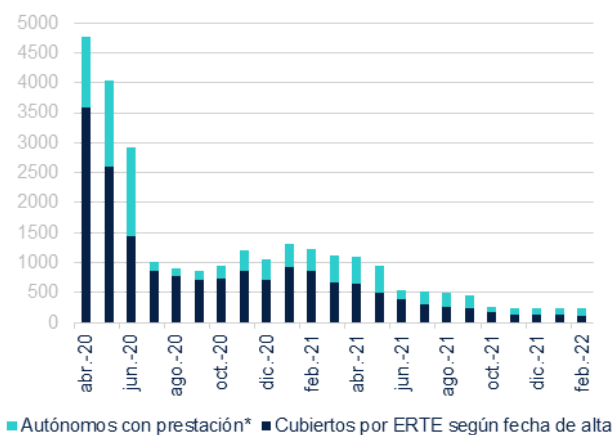
Fuente: BBVA Research a partir de Ministerio de Inclusión, Seguridad Social y Migraciones

Gráfico 4. **AFILIACIÓN MEDIA A LA SEGURIDAD SOCIAL POR SECTORES**  
(VARIACIÓN MENSUAL EN MILES DE PERSONAS. DATOS CVEC)



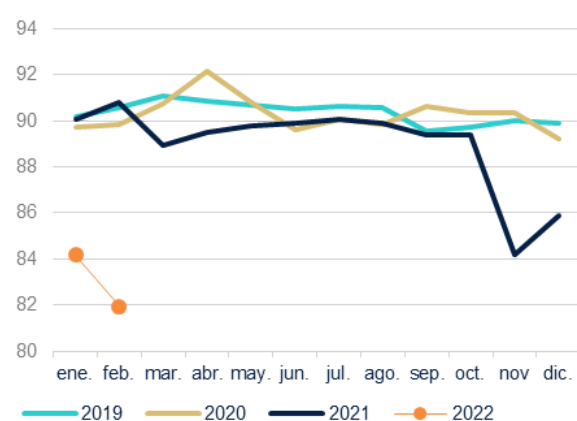
Fuente: BBVA Research a partir de Ministerio de Inclusión, Seguridad Social y Migraciones

Gráfico 5. **AFECTADOS POR ERTE Y PRESTACIONES PARA AUTÓNOMOS**  
(ÚLTIMO DÍA DE MES. MILES DE PERSONAS)



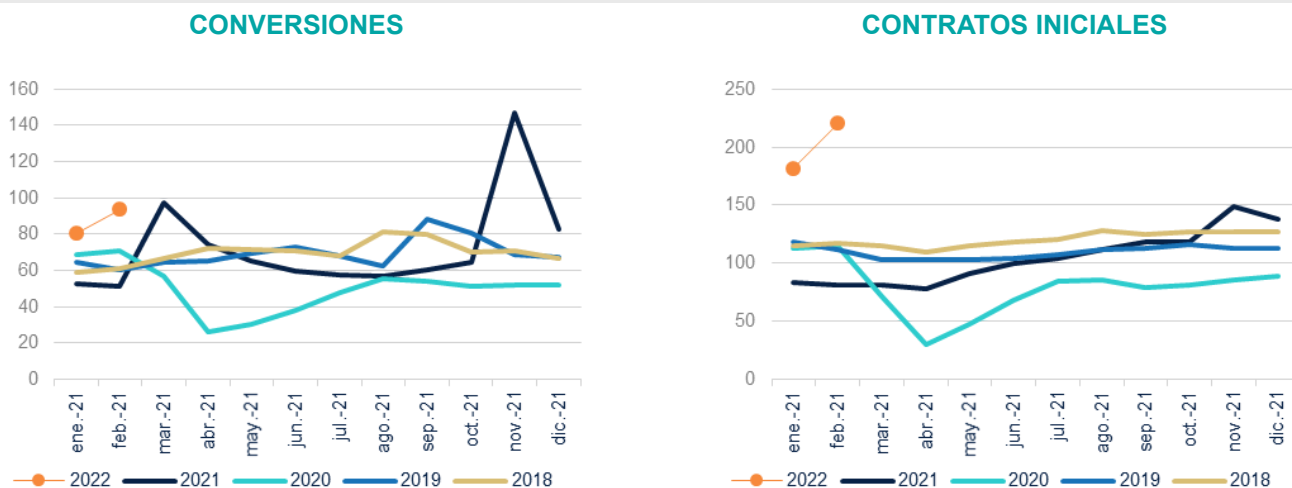
\* Solicitudes resueltas. Hasta jun-20, incluye a los perceptores de la prestación extraordinaria, vigente hasta finales de ese mes.  
Fuente: BBVA Research a partir de Ministerio Trabajo y Economía Social

Gráfico 6. **RATIO DE TEMPORALIDAD**  
(% DE CONTRATOS TEMPORALES. DATOS CVEC)



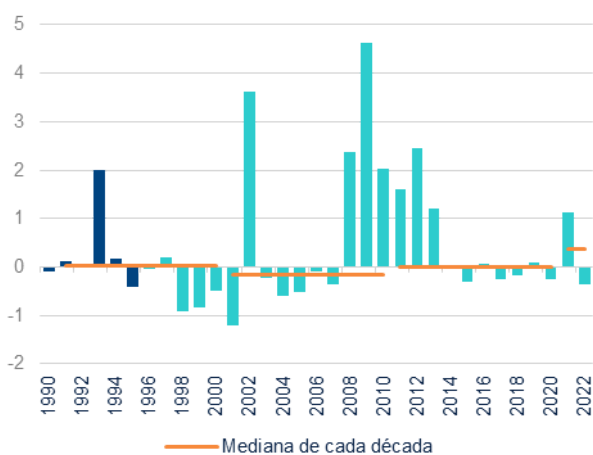
Fuente: BBVA Research a partir de Ministerio Trabajo y Economía Social

Gráfico 7. **CONTRATOS INDEFINIDOS**  
(MILES DE CONTRATOS. DATOS CVEC)



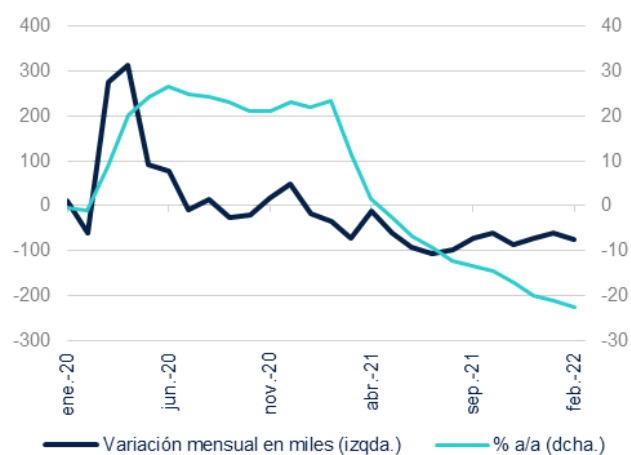
Fuente: BBVA Research a partir de Ministerio Trabajo y Economía Social

Gráfico 8. **DESEMPLEO REGISTRADO EN LOS MESES DE FEBRERO**  
(VARIACIÓN MENSUAL EN %)



Nota: 1990-1995: metodología SILE; ene-96-abr-05: simulación SISPE; en adelante: SISPE.  
Fuente: BBVA Research a partir de Ministerio Trabajo y Economía Social

Gráfico 9. **DESEMPLEO REGISTRADO**  
(DATOS CVEC)



Fuente: BBVA Research a partir de Ministerio Trabajo y Economía Social

Cuadro 2. **DESEMPLEO REGISTRADO EN FEB-22. EVALUACIÓN DE LA PREDICCIÓN**

**VARIACIÓN MENSUAL EN MILES DE PERSONAS**

	PREVISIÓN	OBSERVADO	ERROR DE PREVISIÓN	INTERVALO DE CONFIANZA (*)	ERROR/DESV. TÍPICA
<b>Total</b>	-5.0	-11.4	-6.4	-37.6 27.6	-0.3

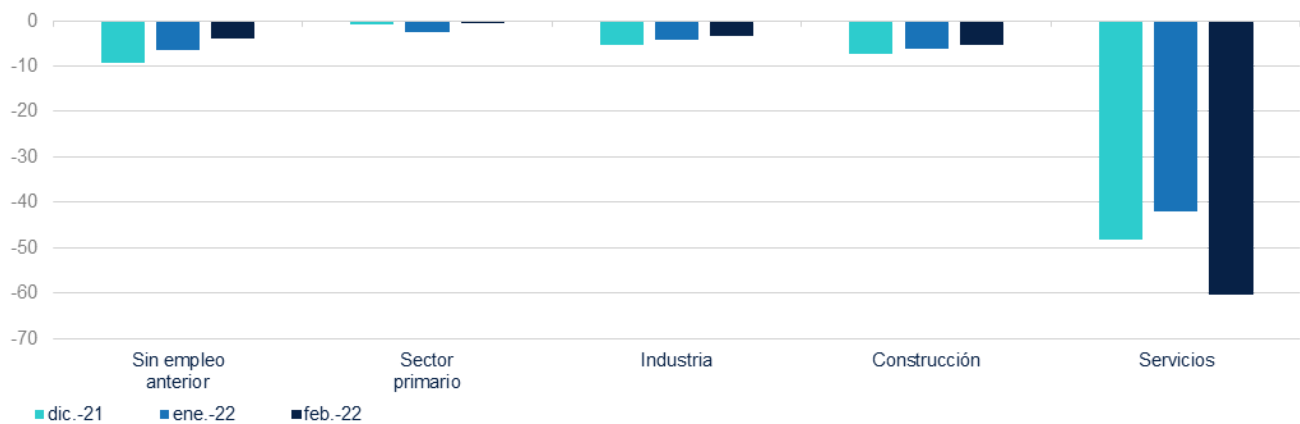
**VARIACIÓN MENSUAL EN PORCENTAJE**

	PREVISIÓN	OBSERVADO	ERROR DE PREVISIÓN	INTERVALO DE CONFIANZA (*)	ERROR/DESV. TÍPICA
<b>Total</b>	-0.2	-0.4	-0.2	-1.2 0.9	-0.3

(\*) Intervalo de confianza de la previsión al 80%.

Fuente: BBVA Research a partir de Ministerio Trabajo y Economía Social

Gráfico 10. **DESEMPLEO REGISTRADO POR SECTOR**  
(VARIACIÓN MENSUAL EN MILES DE PERSONAS. DATOS CVEC)



Fuente: BBVA Research a partir de Ministerio Trabajo y Economía Social

## AVISO LEGAL

El presente documento no constituye una "Recomendación de Inversión" según lo definido en el artículo 3.1 (34) y (35) del Reglamento (UE) 596/2014 del Parlamento Europeo y del Consejo sobre abuso de mercado ("MAR"). En particular, el presente documento no constituye un "Informe de Inversiones" ni una "Comunicación Publicitaria" a los efectos del artículo 36 del Reglamento Delegado (UE) 2017/565 de la Comisión de 25 de abril de 2016 por el que se completa la Directiva 2014/65/UE del Parlamento Europeo y del Consejo en lo relativo a los requisitos organizativos y las condiciones de funcionamiento de las empresas de servicios de inversión ("MiFID II").

Los lectores deben ser conscientes de que en ningún caso deben tomar este documento como base para tomar sus decisiones de inversión y que las personas o entidades que potencialmente les puedan ofrecer productos de inversión serán las obligadas legalmente a proporcionarles toda la información que necesiten para esta toma de decisión.

El presente documento, elaborado por el Departamento de BBVA Research, tiene carácter divulgativo y contiene datos u opiniones referidas a la fecha del mismo, de elaboración propia o procedentes o basadas en fuentes que consideramos fiables, sin que hayan sido objeto de verificación independiente por BBVA. BBVA, por tanto, no ofrece garantía, expresa o implícita, en cuanto a su precisión, integridad o corrección.

El contenido de este documento está sujeto a cambios sin previo aviso en función, por ejemplo, del contexto económico o las fluctuaciones del mercado. BBVA no asume compromiso alguno de actualizar dicho contenido o comunicar esos cambios.

BBVA no asume responsabilidad alguna por cualquier pérdida, directa o indirecta, que pudiera resultar del uso de este documento o de su contenido.

Ni el presente documento, ni su contenido, constituyen una oferta, invitación o solicitud para adquirir, desinvertir u obtener interés alguno en activos o instrumentos financieros, ni pueden servir de base para ningún contrato, compromiso o decisión de ningún tipo.

El contenido del presente documento está protegido por la legislación de propiedad intelectual. Queda expresamente prohibida su reproducción, transformación, distribución, comunicación pública, puesta a disposición, extracción, reutilización, reenvío o la utilización de cualquier naturaleza, por cualquier medio o procedimiento, salvo en los casos en que esté legalmente permitido o sea autorizado expresamente por BBVA en su sitio web [www.bbvarresearch.com](http://www.bbvarresearch.com).

### INTERESADOS DIRIGIRSE A:

BBVA Research: Calle Azul, 4. Edificio La Vela – 4ª y 5ª planta. 28050 Madrid (España).  
Tel.: +34 91 374 60 00 y +34 91 537 70 00 / Fax: +34 91 374 30 25  
[bbvarresearch@bbva.com](mailto:bbvarresearch@bbva.com) [www.bbvarresearch.com](http://www.bbvarresearch.com)