

Colombia | Análisis Económico

En Junio, el desempleo se incrementó y los ocupados cayeron, despertando algunas alertas en el mercado laboral

Andrés Felipe Medina Grass

3 de Agosto de 2022

Principales mensajes

- En junio de 2022 la tasa de desempleo nacional y la urbana (que corresponde a 13 ciudades y áreas metropolitanas) se ubicaron en 11,3% y 11,7%, respectivamente. La comparación de la serie desestacionalizada respecto al mes inmediatamente anterior muestra un incremento de 1,2 pp en la tasa de desempleo nacional y un aumento de 0,4 pp en la urbana. Estos datos ubican a la tasa de desempleo nacional y la tasa de desempleo urbana de junio de 2022 0,6 pp y 1,1 pp por encima de su nivel pre pandemia (feb-20) respectivamente.
- En lo que concierne al nivel de empleo, en términos desestacionalizados, la tasa nacional de ocupación de junio se ubicó en 56,3%, cayendo 0,9 pp respecto al mes anterior. Esto se materializó en la disminución de 259 mil personas ocupadas de mayo a junio. A nivel urbano, la tasa de ocupación desestacionalizada se ubicó en 57,4%, cayendo 0,36 pp respecto al mes anterior; materializándose en una caída de 63 mil ocupados que se suman a los 56 mil que habían caído ya en mayo. Con esto, en junio de 2022, el empleo representó el 99% de su nivel pre pandemia, a nivel nacional y el 97% a nivel urbano, niveles aún rezagados con respecto a la actividad económica, medida por el índice de seguimiento de la economía – ISE–, que para Mayo había alcanzado 113,4% de su nivel de feb. de 2020.
- La población por fuera de la fuerza laboral continuó incrementando en junio, con una salida de 140 mil personas de la fuerza laboral. Respecto a los niveles pre pandemia (feb 2020), persiste el reto a nivel nacional de recuperar a más de dos millones de personas que abandonaron la fuerza de trabajo debido a la pandemia. De esta población, a nivel educativo, el 58% cuenta con estudios de básica primaria o secundaria. Respecto al tema de género, el 70% son mujeres; con edad entre 25 y 54 años (85%); dedicadas a oficios del hogar (87%); y ubicadas en 13 ciudades principales (67%),
- El DANE realizó el lanzamiento de una nueva metodología para la medición de la informalidad en la que se destaca un nivel de informalidad del 58% a nivel nacional y del 44,3% a nivel de zonas urbanas.
- Si bien se espera que la economía siga recuperando el empleo y se logre incorporar nuevamente a las personas que migraron fuera de la fuerza laboral, la evidencia de disminución en los ocupados, el incremento en el desempleo y la dificultad de recuperar a la población que salió de la fuerza laboral por la pandemia generan alertas respecto a la capacidad de la economía de retomar el ritmo de recuperación del

empleo para el segundo semestre del año, y por ende, continuar observando mejoras en la tasa de desempleo y de ocupación significativas.

En junio la tasa de desempleo nacional fue 11,3%, 1,2 pp mayor a la de mayo de 2022. La urbana fue 11,7%, mayor en 0,4 pp a la de mayo¹

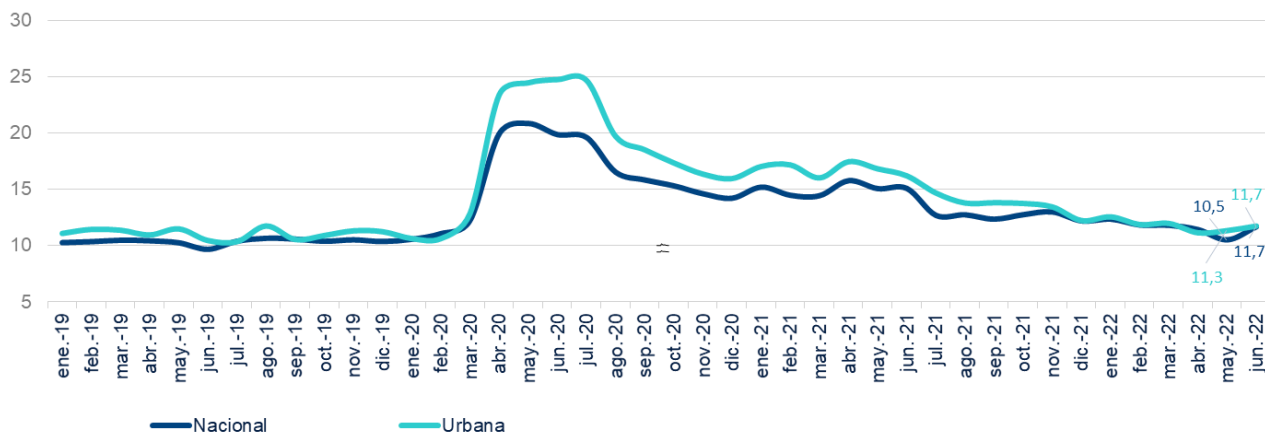
En junio de 2022 la tasa de desempleo nacional y la urbana (que corresponde a 13 ciudades y áreas metropolitanas) se ubicaron en 11,3% y 11,7%, respectivamente. La comparación de la serie desestacionalizada respecto al mes inmediatamente anterior muestra un incremento de 1,2 pp en la tasa de desempleo nacional y un aumento de 0,4 pp en la urbana. Estos datos ubican a la tasa de desempleo nacional y la tasa de desempleo urbana de junio de 2022 0,6 pp y 1,1 pp por encima de su nivel pre pandemia (feb-20) respectivamente.

Este resultado de incremento (mes a mes) en la tasa de desempleo nacional no se observaba desde enero del presente año, donde se presentó un mínimo incremento de la tasa de desempleo respecto a diciembre de 2021. No obstante, la tendencia de la tasa de desempleo ha sido decreciente desde enero de 2021 (Gráfico 1). A nivel urbano, este incremento de la tasa de desempleo, refleja el estancamiento de la recuperación del empleo que se presenta desde mayo de 2022. No obstante, el promedio móvil trimestral desde febrero - abril 2021 (a excepción de noviembre 2021 - enero 2022), ha presentado una tendencia decreciente.

La tasa de desempleo juvenil (Población entre 15 y 28 años) se ubicó en 18,4% a nivel nacional (+7,1 pp respecto a la tasa nacional) y 18,7% a nivel urbano (+7 pp respecto a la tasa urbana). Este indicador muestra que la población joven se enfrenta a un mercado laboral mucho más difícil, donde adicionalmente existe una brecha subyacente de género pues si bien la tasa de desempleo de hombres se ubicó en 14,9%, la de las mujeres fue 23,2%; a nivel urbano la tasa de desempleo de los hombres fue de 16% mientras que la de las mujeres fue de 21,8%. El difícil mercado laboral que enfrenta la población joven y mujeres y el decrecimiento del nivel de ocupados para el mes de junio, plantean importantes retos en materia de recuperación del empleo; repercutiendo potencialmente en el largo plazo en bajos niveles de vida de la población, baja cobertura pensional, entre otros.

¹ En esta nota, siempre que se hagan comparaciones entre meses calendario diferentes, se utilizan datos ajustados por la estacionalidad de cada mes.

Gráfico 1. **TASA DE DESEMPLEO NACIONAL, URBANO (% DE LA FUERZA LABORAL, SERIES AJUSTADAS ESTACIONALMENTE)**



Fuente: BBVA Research y DANE.

El dinamismo del empleo a nivel nacional se frenó, la disminución de 259 mil empleos en junio representa una pérdida del 50% de los empleos recuperados en mayo de 2022²

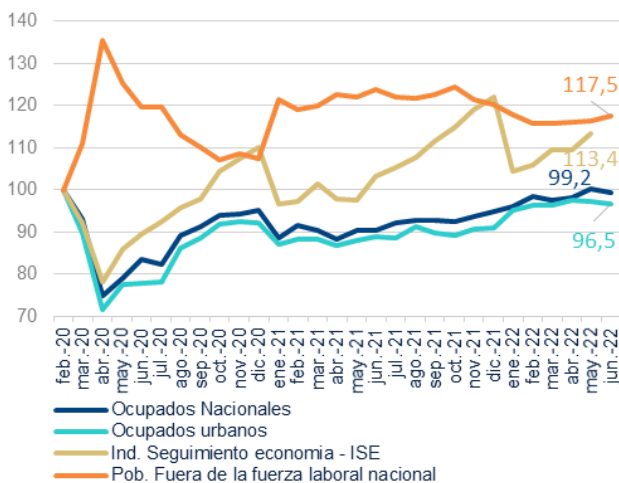
El empleo nacional y urbano perdieron dinamismo. La disminución, a nivel nacional, de 259 mil personas en calidad de ocupados es acompañada por el aumento de 293 mil personas desocupadas y 140 mil que salieron de la fuerza de trabajo respecto a mayo de 2022; deteniendo el crecimiento de personas ocupadas que, a excepción del mes de marzo, se observaba en el nivel de ocupados desde noviembre del 2021. Esta variación negativa de ocupados implica que a junio se tiene un nivel de empleo que representa el 99% del nivel de empleo pre pandemia (febrero 2020). A nivel urbano, la reducción del número de ocupados fue de 63 mil, cifra que refuerza la pérdida de empleo ya registrada el mes anterior (-56 mil ocupados). Con esto, el nivel de empleo urbano representa el 97% del registrado en pre pandemia. La caída de ocupados en el mes de junio atenúa el dinamismo de la recuperación de empleo y, tomando como base los niveles pre pandemia, muestra que aún persiste un rezago en el nivel de empleo cuando se compara con el Índice de Seguimiento de la Economía, que creció un 113,4% desde febrero de 2020 (Gráfico 2).

Para este mes, el DANE consolidó la primera entrega de información sobre informalidad bajo la nueva metodología adoptada. Esta primera presentación de cifras de informalidad indica que a nivel nacional, para el trimestre móvil abril - junio 2022, el 58% de la población ocupada del país se encontraba en condición de informalidad (Gráfico 3). La ocupación en condición de informalidad recoge al 60% de los hombres y al 55.1% de las mujeres ocupadas. Según posición ocupacional, la informalidad recoge al 35.3% de los asalariados y al 82,9% de los independientes. Las ramas de la actividad que más proporción de población ocupada mantienen en la informalidad son también las más intensivas en mano de obra, a saber, Agricultura, ganadería, caza, silvicultura y pesca (85,4%), Alojamiento y servicios de comida (76,2%), Actividades artísticas, entretenimiento, recreación y otras actividades de servicios (75,7%) y Construcción (69,5%). En zonas urbanas la tasa de informalidad es del

² Idem.

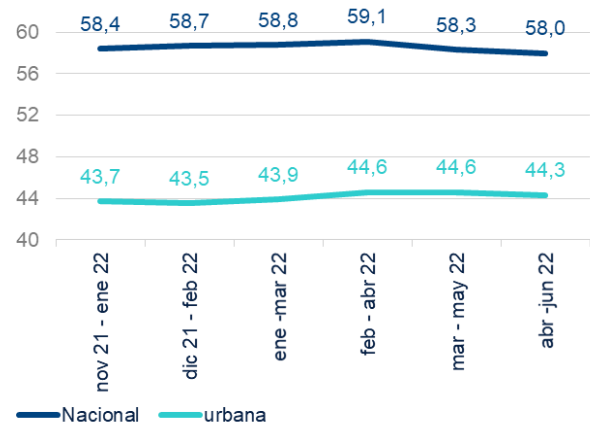
44,3%, donde las ramas de actividad que mayor proporción de informales contienen son Alojamiento y servicios de comida y Actividades artísticas, entretenimiento, recreación y otras actividades de servicios (Gráfico 4).

Gráfico 2. **ÍNDICES DE POBLACIÓN OCUPADA E INACTIVA NACIONAL Y DE ISE (FEB 2020=100*, SERIES AJUSTADAS ESTACIONALMENTE)**



Fuente: BBVA Research y DANE. *El índice es 100 en el nivel de empleo y de actividad de febrero de 2020, momento anterior a que se declarara la pandemia en Colombia.

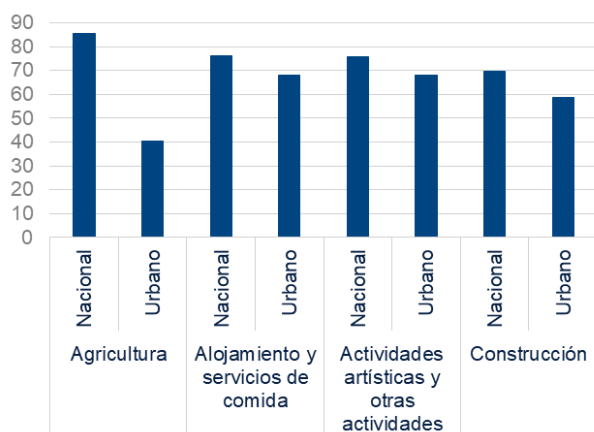
Gráfico 3. **TASA DE INFORMALIDAD NACIONAL Y URBANA (% DE OCUPADOS)**



Fuente: BBVA Research y DANE

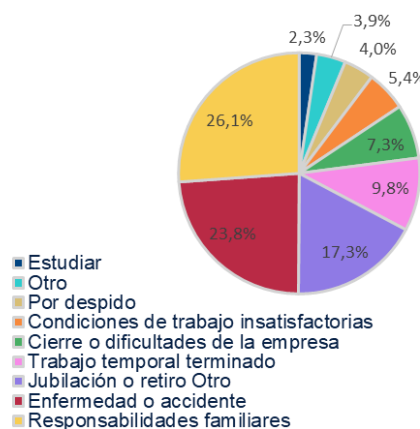
En junio de 2022, 140 mil personas salieron de la fuerza laboral, dando continuidad al incremento ininterrumpido de la población que ha salido de la fuerza laboral (+232 mil personas) desde marzo de 2022. Adicionalmente, el crecimiento de esta población se encuentra incluso por encima del crecimiento del ISE, dando algunas alertas sobre la involucración de la fuerza de trabajo en relación con la recuperación de la economía. (Gráfico 2). Aún persiste el reto de recuperar a más de dos millones de personas que abandonaron la fuerza de trabajo debido a la pandemia, y quienes en su mayoría se recogen en las razones de enfermedad o accidente, responsabilidades familiares y condiciones de trabajo insatisfactorias. (Gráfico 5).

Gráfico 4. **SECTORES CON MAYOR INFORMALIDAD (% OCUPADOS EN EL SECTOR)**



Fuente: BBVA Research y DANE.

Gráfico 5. **RAZONES PARA ABANDONAR LA FUERZA DE TRABAJO (% POBLACIÓN FUERA DE LA FUERZA LABORAL)**

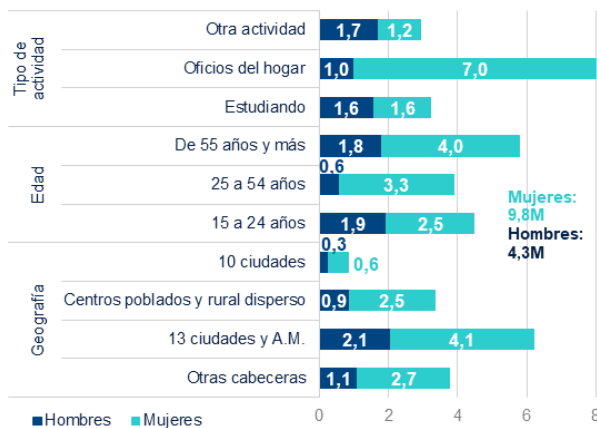


Fuente: BBVA Research y DANE

Las mujeres ubicadas en zonas urbanas o que se desempeñan en oficios del hogar siguen siendo las de mayor participación entre la población por fuera de la fuerza laboral

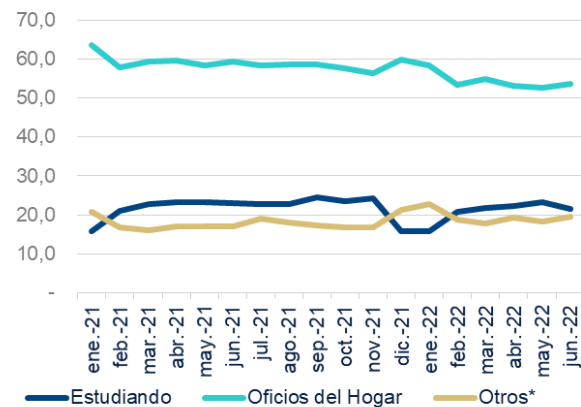
A junio de 2022 había 14,1 millones de personas por fuera de la fuerza laboral, de éstas, el 56% se desempeñaban en oficios del hogar (del cual el 87,5% son mujeres), 22,8% estudiando y 20,6% en otras actividades (pensionados, incapacitados permanentes, entre otros) (Gráfico 7). La brecha de género se presenta también en la población fuera de la fuerza laboral, donde, el 70% son mujeres; con edad entre 25 y 54 años (85%); dedicadas a oficios del hogar (87%); y mujeres en las 13 ciudades principales (67%) (Gráfico 6). Geográficamente, el 43,7% de la población por fuera de la fuerza laboral se ubicó en las zonas urbanas y donde por cada hombre fuera de la fuerza laboral hay dos mujeres. Respecto al mes anterior, la brecha entre hombres y mujeres que componen a la población por fuera de la fuerza laboral se mantuvo, sosteniendo a las mujeres como la población mayoritaria en todas las áreas geográficas, grupos etarios y en la población dedicada a los oficios del hogar; manteniendo, en el agregado, una relación de 2,28 mujeres fuera de la fuerza laboral por cada hombre. Adicionalmente, llama la atención la alta participación de población joven entre la población fuera de la fuerza laboral.

Gráfico 6. **POBLACIÓN POR FUERA DE LA FUERZA LABORAL A MAYO 2022 (MILLONES)**



Fuente: BBVA Research y DANE.

Gráfico 7. **POBLACIÓN POR FUERA DE LA FUERZA LABORAL SEGÚN TIPO DE ACTIVIDAD (%)**



Fuente: BBVA Research y DANE. * incluye las categorías incapacitado permanente para trabajar, rentista, pensionado o jubilado y personas que no les llama la atención o creen que no vale la pena trabajar.

El escenario laboral a junio de 2022 evidencia una baja participación laboral (especialmente por parte de la población joven), brechas de género, junto con altos niveles de informalidad (para quienes sí forman parte de la fuerza laboral) que plantean retos importantes a futuro en materia de empleabilidad para la población joven y de las mujeres, formalidad laboral, vejez y acceso a pensión. Por consiguiente, los esfuerzos a futuro que se realicen para recuperar a la población desplazada de la fuerza laboral por la pandemia, generación de empleo, cerrar brechas de género en indicadores de desempleo y la propensión por la formalización laboral, serán las que mayor valor generen para la economía en el frente laboral.

Si bien se espera que la economía siga recuperando el empleo y se logre incorporar nuevamente a las personas que migraron fuera de la fuerza laboral, la evidencia de disminución en los ocupados, el incremento en el desempleo y la dificultad de recuperar a la población que salió de la fuerza laboral por la pandemia generan alertas respecto a la capacidad de la economía de retomar el ritmo de recuperación del empleo para el segundo semestre del año, y por ende, continuar observando mejoras en la tasa de desempleo y de ocupación significativas.

AVISO LEGAL

El presente documento, elaborado por el Departamento de BBVA Research, tiene carácter divulgativo y contiene datos, opiniones o estimaciones referidas a la fecha del mismo, de elaboración propia o procedentes o basadas en fuentes que consideramos fiables, sin que hayan sido objeto de verificación por BBVA. BBVA, por tanto, no ofrece garantía, expresa o implícita, en cuanto a su precisión, integridad o corrección.

Las estimaciones que este documento puede contener han sido realizadas conforme a metodologías generalmente aceptadas y deben tomarse como tales, es decir, como previsiones o proyecciones. La evolución histórica de las variables económicas (positiva o negativa) no garantiza una evolución equivalente en el futuro.

El contenido de este documento está sujeto a cambios sin previo aviso en función, por ejemplo, del contexto económico o las fluctuaciones del mercado. BBVA no asume compromiso alguno de actualizar dicho contenido o comunicar esos cambios.

BBVA no asume responsabilidad alguna por cualquier pérdida, directa o indirecta, que pudiera resultar del uso de este documento o de su contenido.

Ni el presente documento, ni su contenido, constituyen una oferta, invitación o solicitud para adquirir, desinvertir u obtener interés alguno en activos o instrumentos financieros, ni pueden servir de base para ningún contrato, compromiso o decisión de ningún tipo.

El contenido de la presente comunicación o mensaje no constituye una recomendación profesional para realizar inversiones en los términos del artículo 2.40.1.1.2 del Decreto 2555 de 2010 o las normas que lo modifiquen, sustituyan o complementen.

Especialmente en lo que se refiere a la inversión en activos financieros que pudieran estar relacionados con las variables económicas que este documento puede desarrollar, los lectores deben ser conscientes de que en ningún caso deben tomar este documento como base para tomar sus decisiones de inversión y que las personas o entidades que potencialmente les puedan ofrecer productos de inversión serán las obligadas legalmente a proporcionarles toda la información que necesiten para esta toma de decisión.

El contenido del presente documento está protegido por la legislación de propiedad intelectual. Queda expresamente prohibida su reproducción, transformación, distribución, comunicación pública, puesta a disposición, extracción, reutilización, reenvío o la utilización de cualquier naturaleza, por cualquier medio o procedimiento, salvo en los casos en que esté legalmente permitido o sea autorizado expresamente por BBVA en su sitio web www.bbvarresearch.com.