

Monitor de Consumo

El consumo recupera su nivel de mayo, con impulso del gasto en alimentos y salud

Saidé Salazar

15 de noviembre 2022

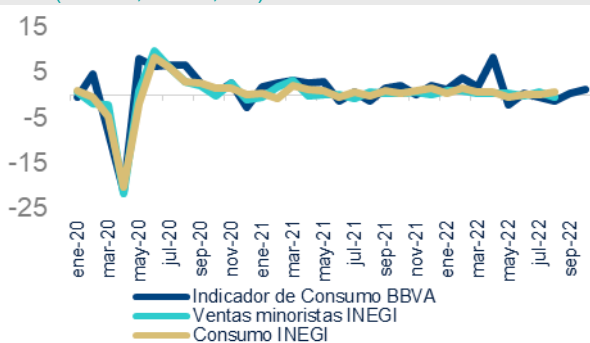
El Indicador de Consumo Big Data BBVA Research (ICBD BBVA Research)¹ reportó en el mes de octubre un crecimiento de 1.2% MaM, llevando el promedio de la variación mensual de los últimos tres meses a 0.0% (vs -0.5% el mes previo), con cifras reales ajustadas por estacionalidad. El comportamiento del gasto se vio impactado positivamente por el crecimiento del segmento de alimentos, mismo que registró una variación mensual de 4.0%, y por el componente de bienes para el cuidado de la salud, que registró un crecimiento de 3.2% MaM. El segmento de bienes en su conjunto registró una variación mensual de 1.6%, 1.2 pp por arriba del observado en septiembre.

El segmento de servicios por su parte, registró un modesto crecimiento de 0.4% MaM, con desempeño mixto entre sus componentes. Si bien el gasto en restaurantes creció 1.7%, tras la contracción observada en septiembre, el gasto en hoteles mostró nulo crecimiento durante el periodo, y el gasto en servicios de entretenimiento se contrajo (-)2.0%, ubicándose en su menor nivel desde febrero. En lo que respecta a las ventas por tipo de establecimiento, las compras en línea crecieron 0.3%, manteniéndose en un nivel 12.9% por arriba del registrado en enero, mientras que el gasto en establecimientos físicos creció 1.2% MaM, su mayor crecimiento desde abril. El gasto en gasolina como proxy de movilidad se contrajo (-)1.5%, ubicándose en su menor nivel desde marzo.

La evolución mixta del gasto apunta hacia un lento crecimiento de servicios no esenciales, y mayor consumo de bienes no duraderos, en un entorno de persistencia de altos precios y mayores tasas de interés, con efecto negativo sobre el nivel de apalancamiento de los hogares. Si bien el dato reciente del PIB del 3T22 señala una prolongación del dinamismo de la economía en dicho trimestre, hacia adelante estimamos una ralentización de los componentes de la demanda interna y externa, manteniendo nuestra estimación de crecimiento en 0.6% para 2023.

El ICBD BBVA Research anticipa los movimientos de los indicadores INEGI de consumo

Gráfica 1. **INDICADORES DE CONSUMO: BBVA E INEGI (MaM%, REAL, AE)**



Fuente: BBVA Research / INEGI.

El consumo recupera su nivel de mayo impulsado por el gasto en alimentos y salud

Gráfica 2. **INDICADOR DE CONSUMO BBVA (AaA%, REAL, ACUM. 7 DÍAS, SERIE ORIGINAL)**

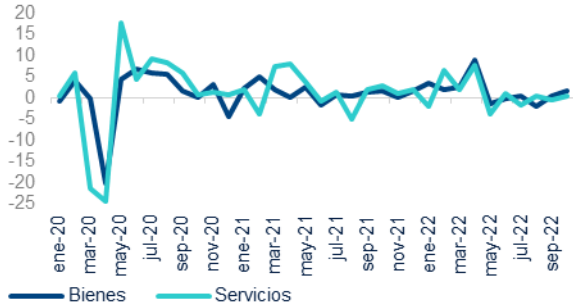


Fuente: BBVA Research.

¹ El Indicador de Consumo Big Data BBVA Research se construye a partir del gasto efectuado en terminales punto de venta (TPVs) de BBVA, tanto físicas como virtuales. Incluye las compras realizadas con tarjetas de crédito y débito.

El consumo de bienes crece 1.6%, con dinamismo del gasto en alimentos

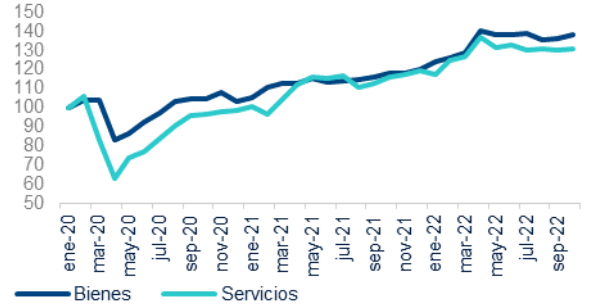
Gráfica 3. **INDICADOR DE CONSUMO BBVA: BIENES Y SERVICIOS**
(MaM%, REAL, AE)



Fuente: BBVA Research.

El gasto en servicios registra una variación mensual de 0.4%

Gráfica 4. **INDICADOR DE CONSUMO BBVA: BIENES Y SERVICIOS**
(ÍNDICE ENE/2020=100)



Fuente: BBVA Research.

El consumo en restaurantes crece 1.7%, mientras que el gasto en hoteles se estanca

Gráfica 5. **INDICADOR DE CONSUMO BBVA: RESTAURANTES Y HOTELES**
(MaM%, REAL, AE)



Fuente: BBVA Research.

El sector hotelero muestra ralentización desde mayo

Gráfica 6. **INDICADOR DE CONSUMO BBVA: RESTAURANTES Y HOTELES**
(ÍNDICE ENE/2020=100)



Fuente: BBVA Research.

Las ventas on-line crecen 0.3%; el gasto en establecimientos físicos crece 1.2%

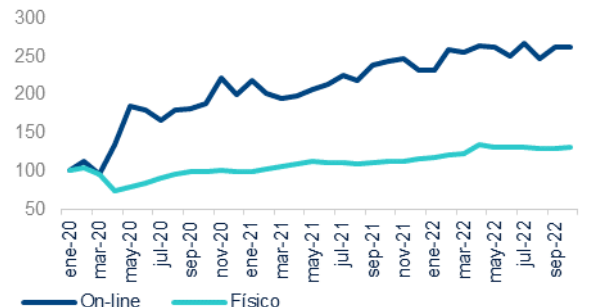
Gráfica 7. **INDICADOR DE CONSUMO BBVA: VENTAS ON-LINE Y VENTAS FÍSICAS**
(MaM%, REAL, AE)



Fuente: BBVA Research.

El consumo on-line registra un nivel equivalente a 2.6 veces su nivel pre-pandemia

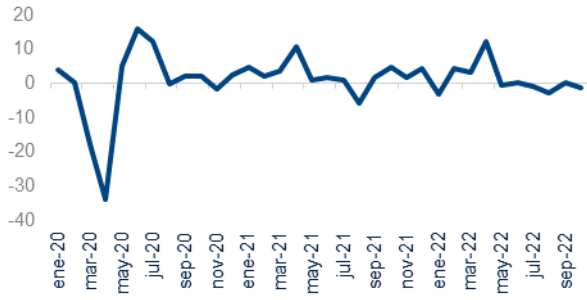
Gráfica 8. **INDICADOR DE CONSUMO BBVA: VENTAS ON-LINE Y VENTAS FÍSICAS**
(ÍNDICE ENE/2020=100)



Fuente: BBVA Research.

El gasto en gasolina como proxy de movilidad se contrajo (-1.5%)

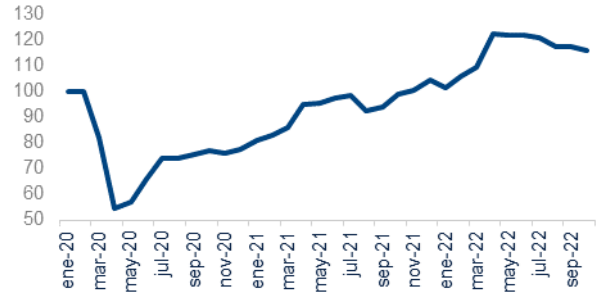
Gráfica 9. **INDICADOR DE CONSUMO BBVA: GASOLINA**
(MaM%, REAL, AE)



Fuente: BBVA Research.

El consumo de gasolina en su menor nivel desde marzo

Gráfica 10. **INDICADOR DE CONSUMO BBVA: GASOLINA**
(ÍNDICE ENE/2020=100)



Fuente: BBVA Research.

AVISO LEGAL

El presente documento no constituye una "Recomendación de Inversión" según lo definido en el artículo 3.1 (34) y (35) del Reglamento (UE) 596/2014 del Parlamento Europeo y del Consejo sobre abuso de mercado ("MAR"). En particular, el presente documento no constituye un "Informe de Inversiones" ni una "Comunicación Publicitaria" a los efectos del artículo 36 del Reglamento Delegado (UE) 2017/565 de la Comisión de 25 de abril de 2016 por el que se completa la Directiva 2014/65/UE del Parlamento Europeo y del Consejo en lo relativo a los requisitos organizativos y las condiciones de funcionamiento de las empresas de servicios de inversión ("MiFID II").

Los lectores deben ser conscientes de que en ningún caso deben tomar este documento como base para tomar sus decisiones de inversión y que las personas o entidades que potencialmente les puedan ofrecer productos de inversión serán las obligadas legalmente a proporcionarles toda la información que necesiten para esta toma de decisión.

El presente documento, elaborado por el Departamento de BBVA Research, tiene carácter divulgativo y contiene datos u opiniones referidas a la fecha del mismo, de elaboración propia o procedentes o basadas en fuentes que consideramos fiables, sin que hayan sido objeto de verificación independiente por BBVA. BBVA, por tanto, no ofrece garantía, expresa o implícita, en cuanto a su precisión, integridad o corrección.

El contenido de este documento está sujeto a cambios sin previo aviso en función, por ejemplo, del contexto económico o las fluctuaciones del mercado. BBVA no asume compromiso alguno de actualizar dicho contenido o comunicar esos cambios.

BBVA no asume responsabilidad alguna por cualquier pérdida, directa o indirecta, que pudiera resultar del uso de este documento o de su contenido.

Ni el presente documento, ni su contenido, constituyen una oferta, invitación o solicitud para adquirir, desinvertir u obtener interés alguno en activos o instrumentos financieros, ni pueden servir de base para ningún contrato, compromiso o decisión de ningún tipo.

El contenido del presente documento está protegido por la legislación de propiedad intelectual. Queda expresamente prohibida su reproducción, transformación, distribución, comunicación pública, puesta a disposición, extracción, reutilización, reenvío o la utilización de cualquier naturaleza, por cualquier medio o procedimiento, salvo en los casos en que esté legalmente permitido o sea autorizado expresamente por BBVA en su sitio web www.bbvarresearch.com.

INTERESADOS DIRIGIRSE A:

BBVA Research: Paseo de la Reforma 510, Colonia Juárez, C.P. 06600 Ciudad de México, México.
Tel.: +52 55 5621 3434
bbvarresearch@bbva.com www.bbvarresearch.com