

BBVA Big Data Consumption Tracker de Colombia

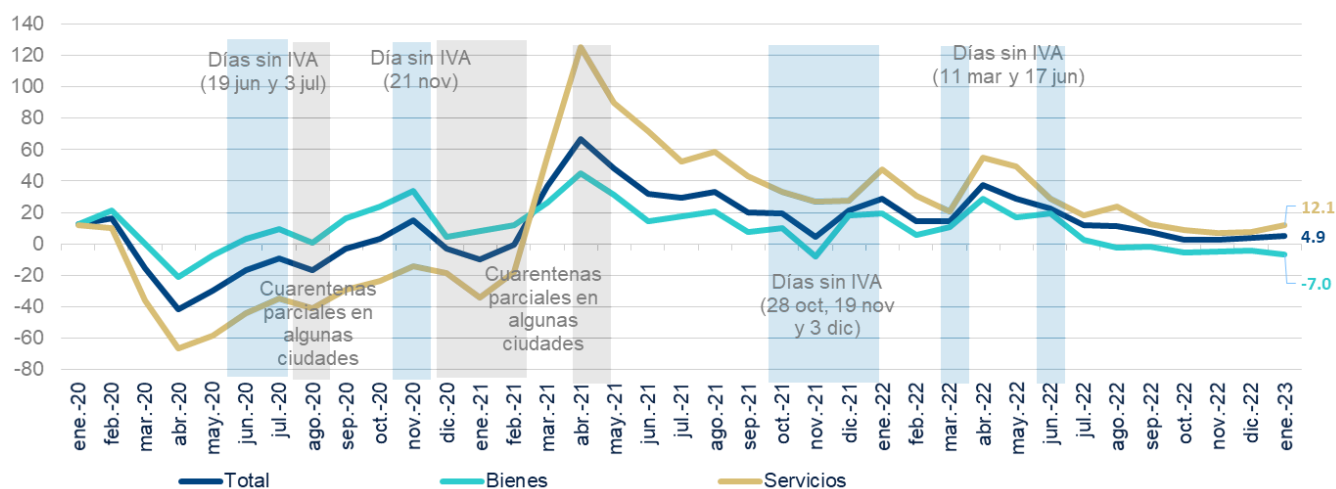
El gasto en servicios mantuvo dinámico el consumo de los hogares en enero

Mauricio Hernández-Monsalve y Alejandro Reyes-González
3 de febrero de 2023

Resultados de nuestro indicador en tiempo real para el consumo de los hogares (BBVA Big Data Consumption Tracker)

Hace tres años, en BBVA Research Colombia desarrollamos un indicador que sirve para **medir en tiempo real el comportamiento del consumo de los hogares** usando los datos transaccionales del banco BBVA. El indicador que construimos ha sido bastante acertado en calcular con anticipación las tendencias y el resultado del crecimiento del consumo privado real que publica el DANE con un retraso de 45 días. Además, el indicador es un insumo importante para la construcción de nuestras previsiones económicas y para ajustarlas en tiempo real. En esta ocasión, **estamos presentando los hallazgos que tenemos para el mes de enero de 2023.**

Gráfico 1. **BBVA BIG DATA CONSUMPTION INDEX POR TIPO (VARIACIÓN REAL ANUAL, %)**



Fuente: BBVA Research con datos transaccionales de BBVA

En enero, el gasto de los hogares se aceleró respecto al fin de año

En enero, el crecimiento del total del gasto de consumo mostró un repunte marginal respecto a la cifra de diciembre, si bien se mantuvo por debajo del resultado de todo el acumulado del año 2022. En cifras, mientras que en el total de 2022¹ el consumo de los hogares había crecido 13,9% real (es decir, después de descontar la inflación²), en diciembre lo había hecho en 3,8% real anual. En enero, por su parte, el gasto se incrementó un

¹ Es la suma de las transacciones de consumo de 2022 respecto a la misma cifra de 2021, deflactada por la inflación media de cada período.

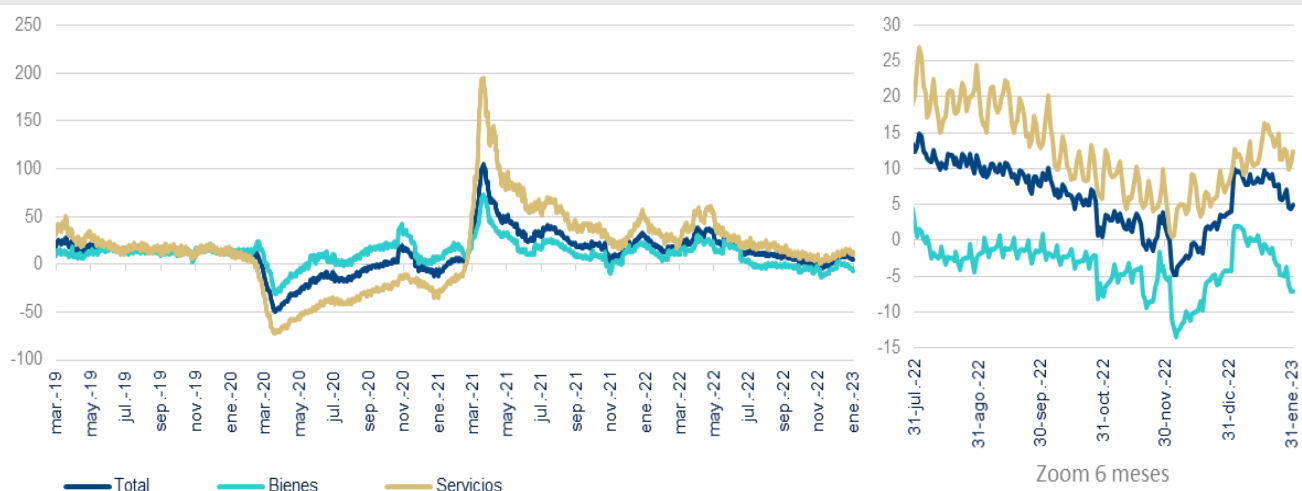
² En esta publicación, siempre que se hable de una variación o de una cifra en **términos reales** se refiere al número resultante de descontar al valor nominal o corriente la inflación del mismo período.

4,9% anual real (Gráfico 1). Este resultado se interpreta como una pausa en la desaceleración que viene teniendo el consumo privado desde mediados del año pasado. Sin embargo, aún es pronto para concluir sobre la transitoriedad o permanencia de esta pausa. Si es transitoria, coincidirá con las previsiones de crecimiento que BBVA Research ha venido publicando para el año 2023 (véase: [Situación Colombia de diciembre de 2022](#)), en las cuales se anticipa una reducción del consumo privado real de este año.

Al igual que en meses anteriores, el gasto en servicios viene mostrando un mejor desempeño que el gasto en bienes. Aunque el primero se viene desacelerando desde mediados de 2022, como otros componentes del consumo, ha mostrado una mayor resiliencia a la moderación de la actividad económica. El gasto en servicios alcanzó una variación anual real de 12,1% en enero (Gráfico 1), acelerándose desde el 7,7% anual real que mostraba en diciembre pasado, pero menor al acumulado de 2022, que se ubicó en 23,1% real.

Al contrario, el gasto en bienes continuó mostrando un débil desempeño y en enero se apuntó una caída anual real del 7,0% (Gráfico 1), la cual es incluso mayor que el retroceso que había tenido un mes antes (-4,2% real) y, por supuesto, estuvo por debajo del acumulado de 2022 (+5,5% real).

Gráfico 2. **BBVA BIG DATA CONSUMPTION INDEX POR TIPO (VARIACIÓN REAL ANUAL DIARIA 30 DÍAS, %)**



Fuente: BBVA Research con datos transaccionales de BBVA

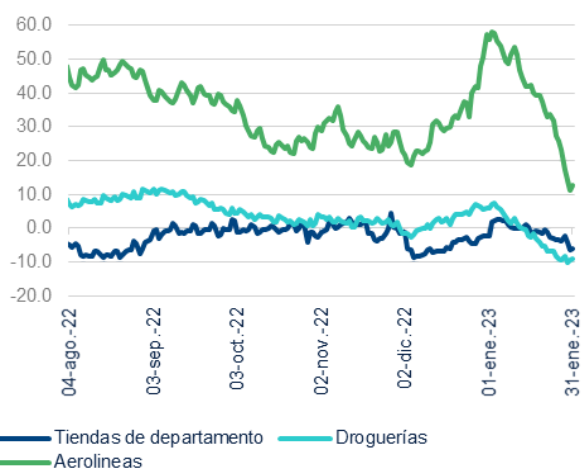
Centrándonos en la dinámica de enero, el desempeño del gasto fue creciente en la primera parte del mes para servicios y, en la segunda, se materializó una moderación (Gráfico 2). En el caso de los bienes, todo el mes presentó una tendencia decreciente luego del ligero repunte observado en diciembre. Además, se tuvo una moderación importante en el gasto en tiendas por departamento, droguerías y aerolíneas (Gráfico 3). Por el contrario, el gasto en entretenimiento, restaurantes, estaciones de servicio y vestuario se aceleró (Gráfico 4).

Por su parte, el gasto *online*, luego de una fuerte aceleración en diciembre, presentó una moderación importante durante todo el mes de enero (Gráfico 5). Este comportamiento también se observó en las compras físicas, pero sobre todo hacia el final del mes. Finalmente, los retiros en cajeros tuvieron un descenso importante durante todo el mes de enero (Gráfico 6).

Entre las principales ciudades, se observó una moderación generalizada en el crecimiento del gasto, con la excepción de Bogotá, que presentó un repunte en la actividad. Entre las ciudades con peor desempeño se encuentran Cartagena y Pereira, con un consumo que se contrajo en términos reales respecto a enero de 2022.

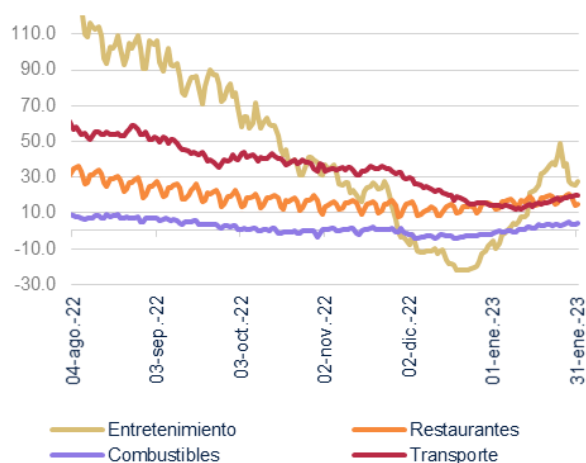
Por categorías, se observó un repunte en combustibles y vestuario en todas las ciudades. Al contrario, los restaurantes mostraron una moderación en casi todas las ciudades, menos en Bogotá y Medellín (Gráfico 7).

Gráfico 3. **CATEGORÍAS CON DESACELERACIÓN**
(VARIACIÓN REAL ANUAL PROM. 30D, %)



Fuente: BBVA Research con datos transaccionales de BBVA

Gráfico 4. **CATEGORÍAS CON ACELERACIÓN**
(VARIACIÓN REAL ANUAL PROM. 30D, %)



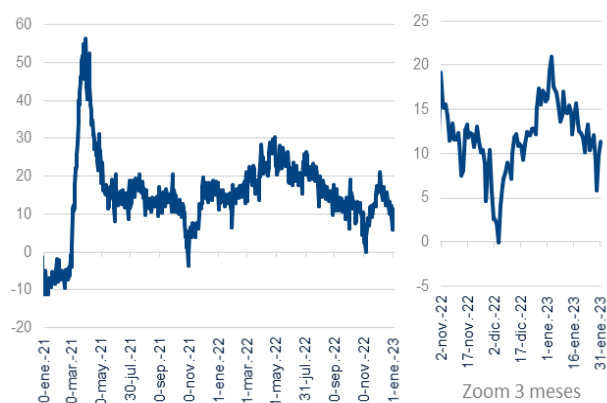
Fuente: BBVA Research con datos transaccionales de BBVA

Gráfico 5. **GASTO POR CANAL**
(VARIACIÓN REAL ANUAL PROM. 30D, %)



Fuente: BBVA Research con datos transaccionales de BBVA

Gráfico 6. **RETIROS EN CAJEROS**
(VARIACIÓN REAL ANUAL PROM. 30D, %)



Fuente: BBVA Research con datos transaccionales de BBVA

AVISO LEGAL

El presente documento, elaborado por el Departamento de BBVA Research, tiene carácter divulgativo y contiene datos, opiniones o estimaciones referidas a la fecha del mismo, de elaboración propia o procedentes o basadas en fuentes que consideramos fiables, sin que hayan sido objeto de verificación independiente por BBVA. BBVA, por tanto, no ofrece garantía, expresa o implícita, en cuanto a su precisión, integridad o corrección.

Las estimaciones que este documento puede contener han sido realizadas conforme a metodologías generalmente aceptadas y deben tomarse como tales, es decir, como previsiones o proyecciones. La evolución histórica de las variables económicas (positiva o negativa) no garantiza una evolución equivalente en el futuro.

El contenido de este documento está sujeto a cambios sin previo aviso en función, por ejemplo, del contexto económico o las fluctuaciones del mercado. BBVA no asume compromiso alguno de actualizar dicho contenido o comunicar esos cambios.

BBVA no asume responsabilidad alguna por cualquier pérdida, directa o indirecta, que pudiera resultar del uso de este documento o de su contenido.

Ni el presente documento, ni su contenido, constituyen una oferta, invitación o solicitud para adquirir, desinvertir u obtener interés alguno en activos o instrumentos financieros, ni pueden servir de base para ningún contrato, compromiso o decisión de ningún tipo.

Especialmente en lo que se refiere a la inversión en activos financieros que pudieran estar relacionados con las variables económicas que este documento puede desarrollar, los lectores deben ser conscientes de que en ningún caso deben tomar este documento como base para tomar sus decisiones de inversión y que las personas o entidades que potencialmente les puedan ofrecer productos de inversión serán las obligadas legalmente a proporcionarles toda la información que necesiten para esta toma de decisión.

El contenido del presente documento está protegido por la legislación de propiedad intelectual. Queda expresamente prohibida su reproducción, transformación, distribución, comunicación pública, puesta a disposición, extracción, reutilización, reenvío o la utilización de cualquier naturaleza, por cualquier medio o procedimiento, salvo en los casos en que esté legalmente permitido o sea autorizado expresamente por BBVA en su sitio web www.bbvarresearch.com.