

# Evolución del comercio de bienes entre España y China

Marzo 2023

## Mensajes principales



En las últimas dos décadas China ha incrementado sustancialmente su importancia tanto en el comercio mundial de bienes, triplicando su peso en las exportaciones e importaciones mundiales, como en el de servicios y capitales. Ello naturalmente se refleja en cambios sustanciales en las relaciones económicas bilaterales de China con multitud de países, incluyendo a España.



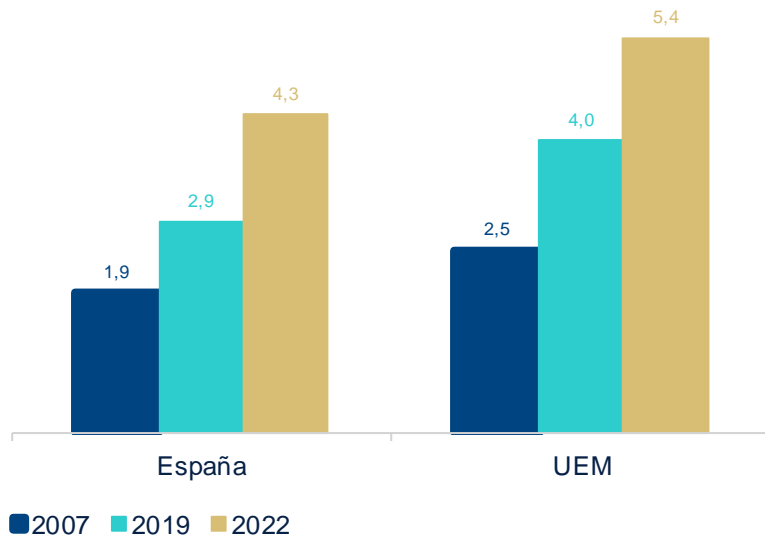
El cambio más sustancial en el caso español es el ascenso de China hasta convertirse en el principal proveedor externo de bienes, suministrando en 2022 el 11% del total de importaciones, entre las que destacan las compras de bienes de equipo y automóvil. Y si bien la participación de China en las exportaciones españolas de bienes es bastante más reducida (2,1% en 2022), su peso ha venido ganando importancia, en especial en algunos rubros como los productos cárnicos, menas y minerales y semimanufacturas, lo que hace que la reapertura china luzca favorable a la continuación de esta mayor relevancia en las ventas españolas de bienes.



Así, en 2022, China era ya el cuarto socio comercial de España, adelantando a socios europeos habituales como Portugal o Reino Unido. Con todo, la importancia relativa de China en el comercio de España es aún inferior a la que presenta la eurozona, lo que deja patente un claro potencial de aumento, que se amplifica por el efecto esperado de la ejecución de los fondos del plan NGEU.

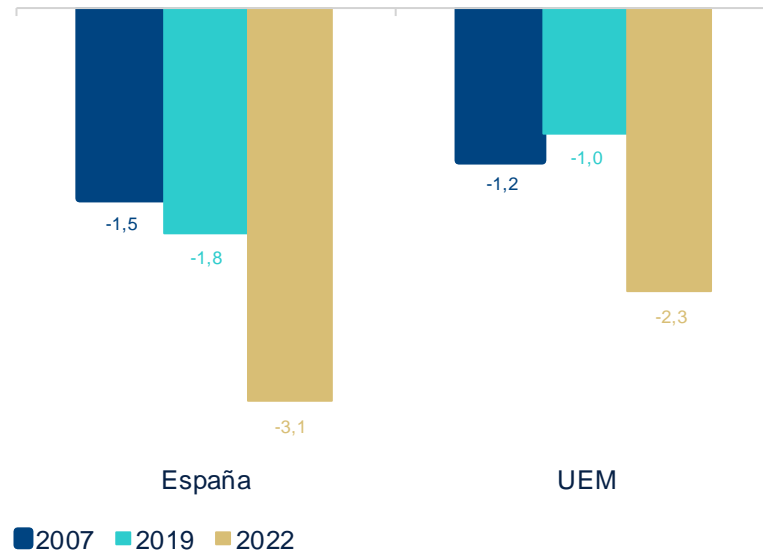
# La influencia de China en el comercio de bienes español y europeo ha crecido de manera sostenida

## FLUJOS COMERCIALES DE BIENES CON CHINA (EXPORTACIONES+IMPORTACIONES COMO % DEL PIB)



Fuente: BBVA Research a partir de Haver, Eurostat., MINECO.

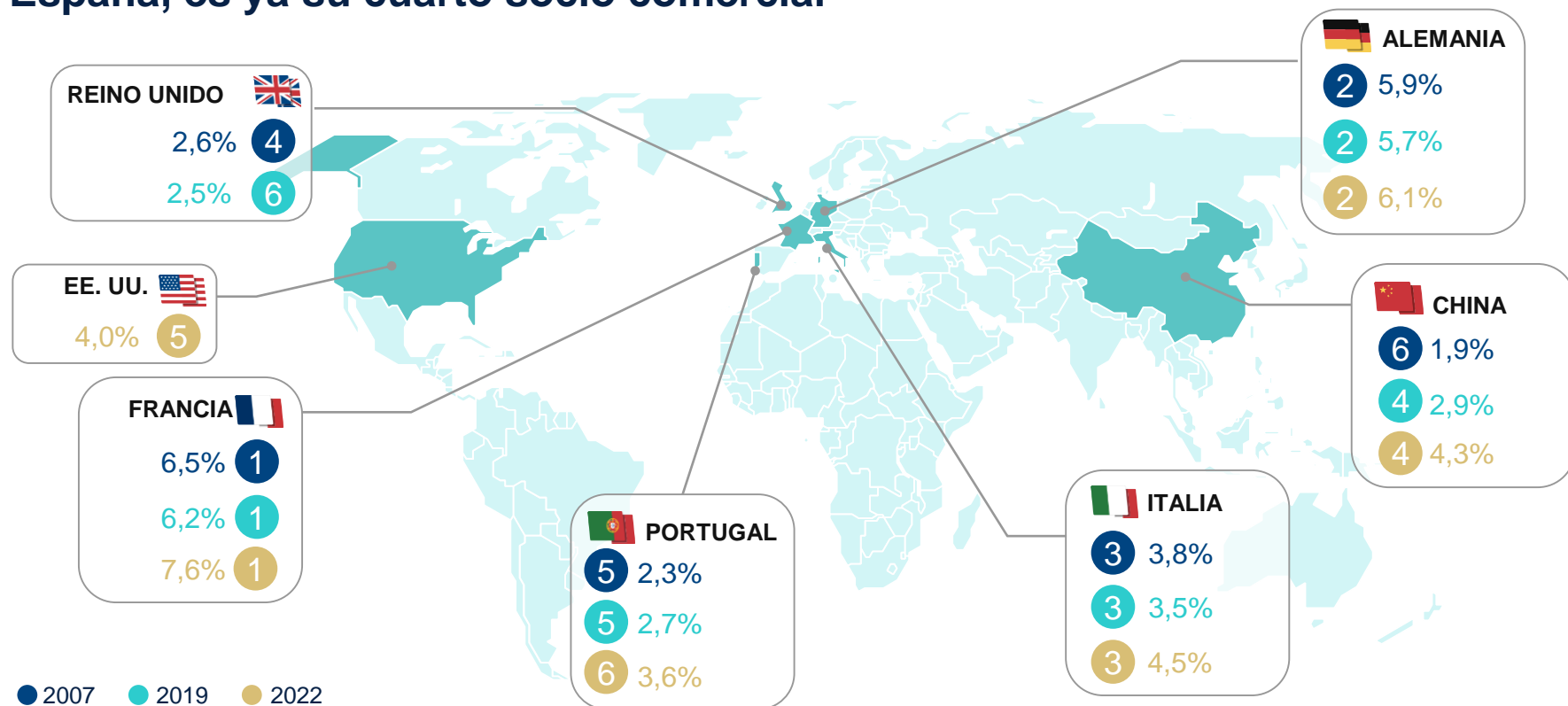
## SALDO COMERCIAL CON CHINA (EXPORTACIONES-IMPORTACIONES COMO % DEL PIB)



Fuente: BBVA Research a partir de Haver, Eurostat., MINECO.

Los flujos comerciales de bienes con China han aumentado su participación en el PIB, con una mayor relevancia en el caso de las importaciones, lo que ha derivado en un aumento del déficit comercial en términos de PIB, tanto en la eurozona como, sobre todo, en España.

# Entre 2007 y 2022 se ha duplicado la importancia comercial de China para España, es ya su cuarto socio comercial

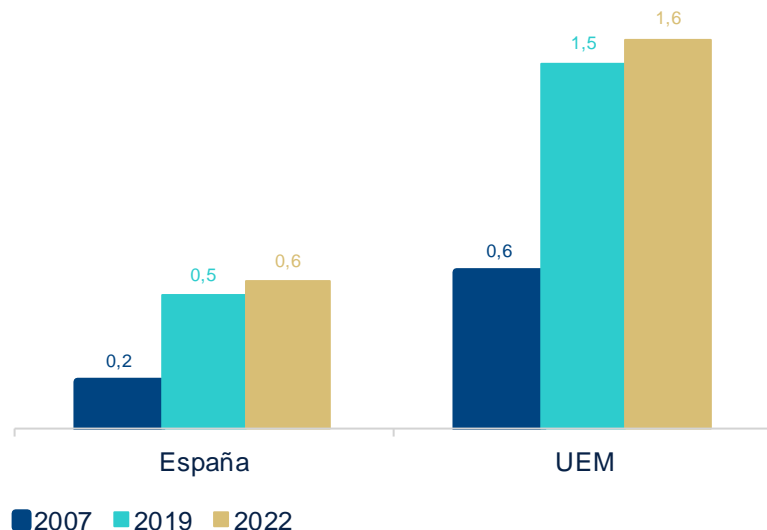


Ordenado según la participación de las exportaciones más importaciones españolas con cada país en el PIB español.

Fuente: BBVA Research a partir de HAVER, MINECO.

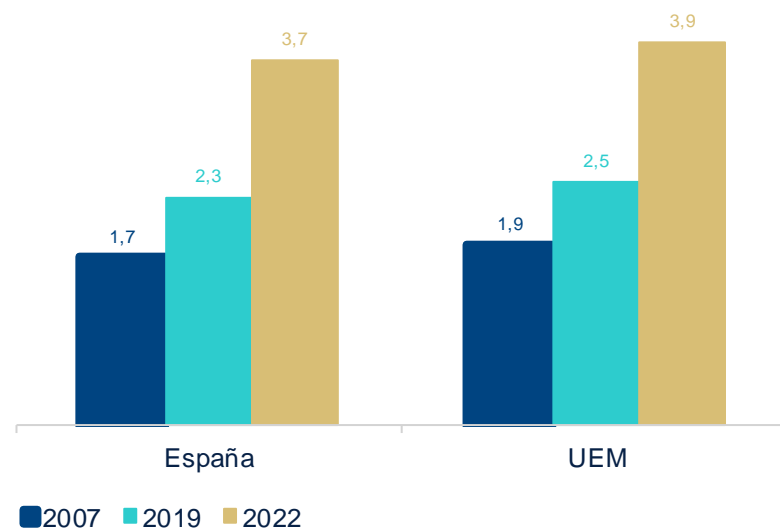
## En términos de PIB, la relevancia de China como proveedor de bienes es similar entre España y la UEM, las exportaciones españolas a China presentan espacio de mejora

### EXPORTACIONES DE BIENES A CHINA (TÉRMINOS NOMINALES, % DEL PIB)



Fuente: BBVA Research a partir de Haver, Eurostat., MINECO.

### IMPORTACIONES DE BIENES DESDE CHINA (TÉRMINOS NOMINALES, % DEL PIB)

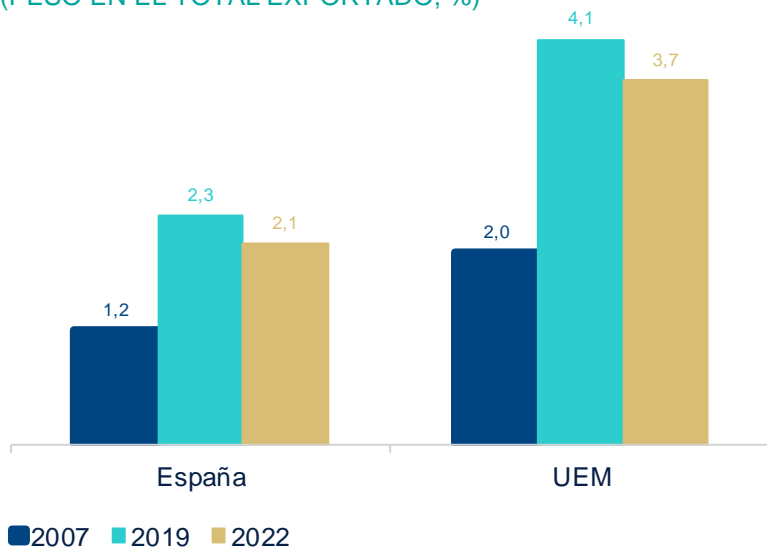


Fuente: BBVA Research a partir de Haver, Eurostat., MINECO.

En términos de PIB el peso de las exportaciones españolas a China es reducido, si bien, es un mercado relevante para sectores como el alimenticio o el de las materias primas. La participación de las importaciones desde China en el PIB es mayor y ha crecido de manera continuada hasta más que duplicar su peso entre 2007 y 2022, similar a lo observado para el conjunto de la UEM.

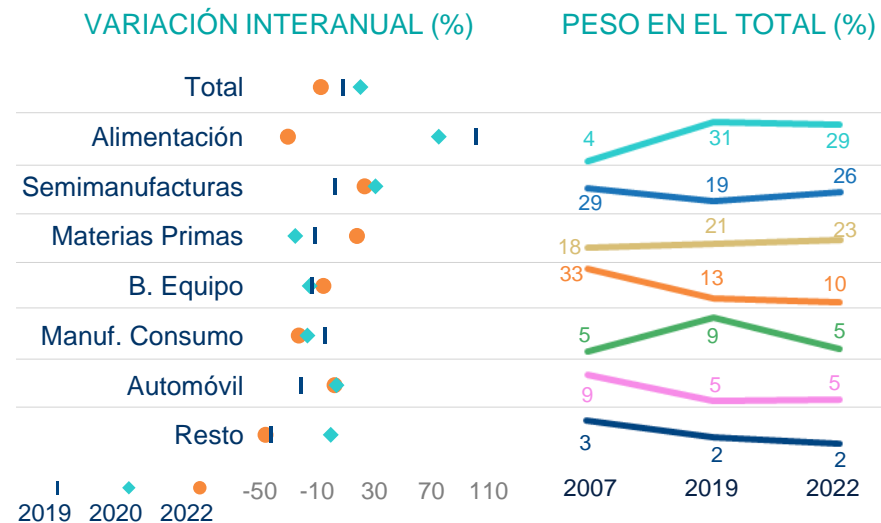
# En 2022 China fue el principal destino de las exportaciones de bienes españolas dirigidas a Asia y el onceavo destino mundial

## EXPORTACIONES NOMINALES DE BIENES A CHINA (PESO EN EL TOTAL EXPORTADO, %)



Fuente: BBVA Research a partir de Haver, Eurostat., MINECO.

## ESPAÑA: EXPORTACIONES NOMINALES DE BIENES A CHINA POR SECTOR

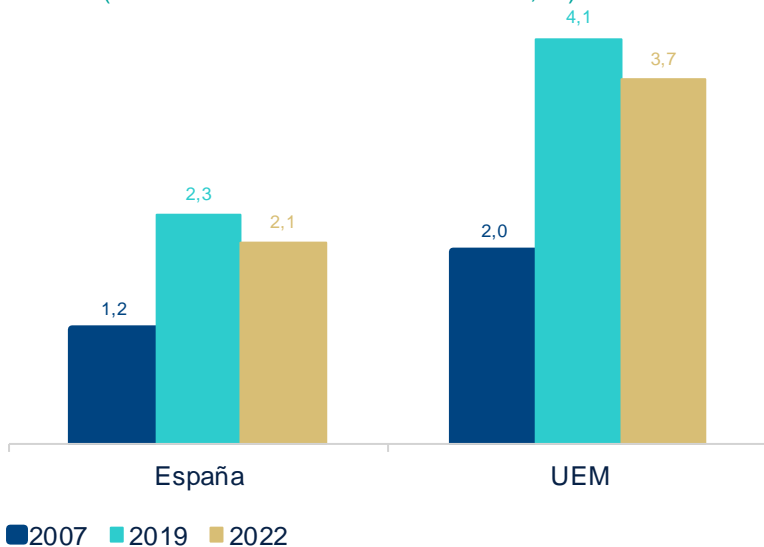


Fuente: BBVA Research a partir de Datacomex.

Aunque a China se dirigieron solo el 2% de los bienes españoles exportados en 2022 (UEM 3,7%), ésta compró el 14% de productos cárnicos y el 29% de menas y minerales. En 2020 las ventas a China avanzaron un 20% a/a gracias a alimentos y las semimanufacturas. El rubro alimentación es el que más ha aumentado su peso en el total exportado a China, los bienes de equipo presentan el mayor descenso.

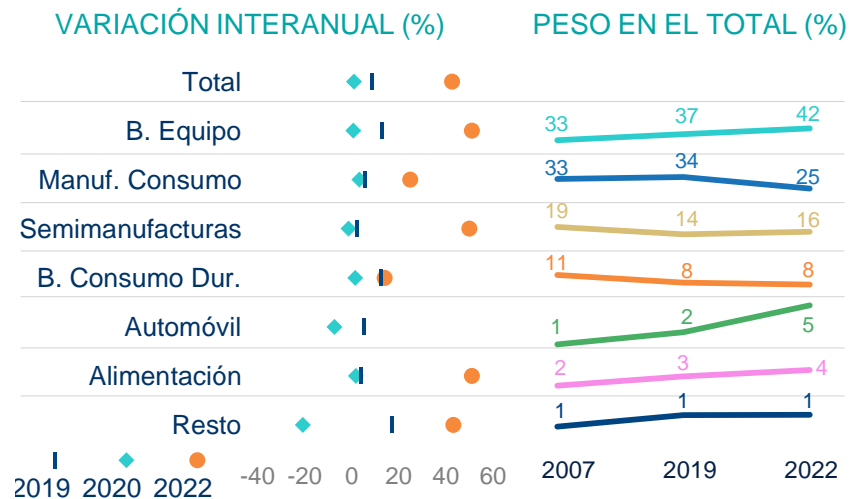
# China fue el mayor proveedor de bienes importados por España en 2022

## IMPORTACIONES NOMINALES DE BIENES DESDE CHINA (PESO EN EL TOTAL IMPORTADO, %)



Fuente: BBVA Research a partir de Haver, Eurostat., MINECO.

## ESPAÑA: IMPORTACIONES NOMINALES DE BIENES DESDE CHINA POR SECTOR



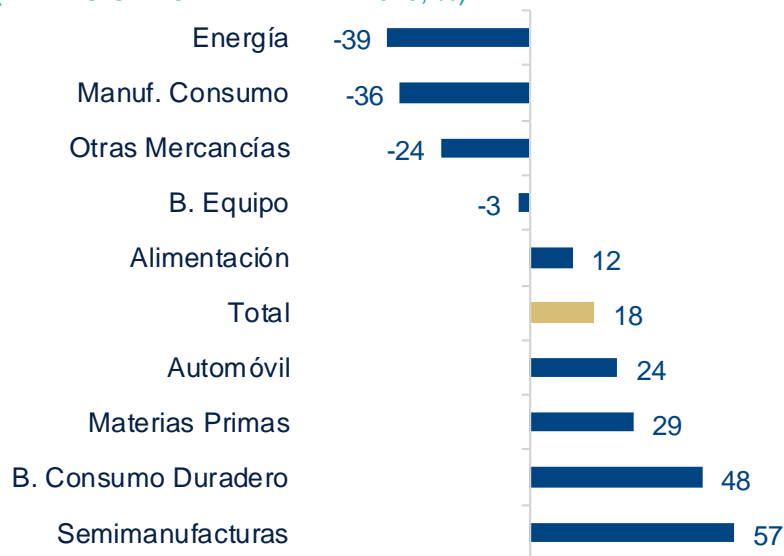
Fuera de escala el crecimiento de las importaciones de automóviles en 2022 (+177%).  
Fuente: BBVA Research a partir de Datacomex.

En 2022 China suministró el 11% del total de las importaciones españolas (UEM 9%). Durante la pandemia las compras a China se estancaron pero repuntaron en 2021 y, sobre todo, en 2022, con un crecimiento promedio de estos 2 años que cuadruplicó el de 2019. Los bienes de equipo los que más aumentaron su participación en el total, y entre 2019 y 2022, además de éste, las semimanufacturas y el automóvil.

# Las exportaciones de manufacturas de consumo entre las más rezagadas desde la pandemia, en el lado opuesto, destacan las semimanufacturas

## EXPORTACIONES NOMINALES DE BIENES A CHINA

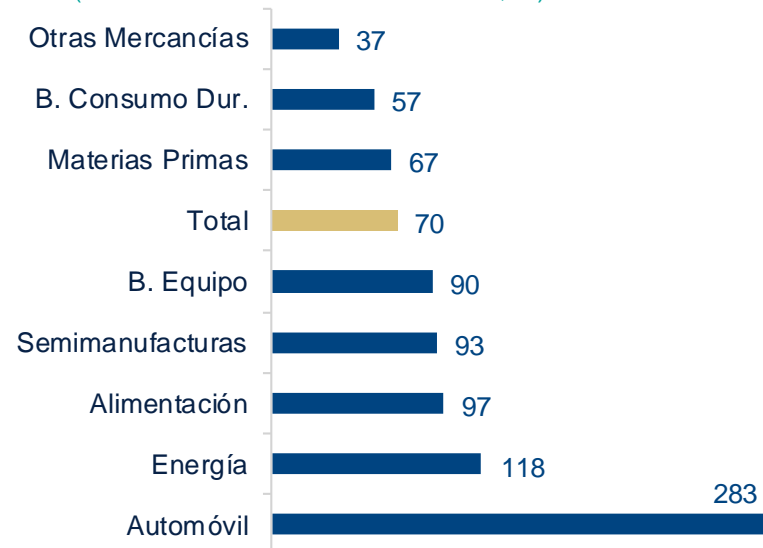
(VARIACIÓN 2022 FRENTE A 2019, %)



Fuente: BBVA Research a partir de Datacomex.

## IMPORTACIONES NOMINALES DE BIENES DESDE CHINA

(VARIACIÓN 2022 FRENTE A 2019, %)



Fuente: BBVA Research a partir de Datacomex.

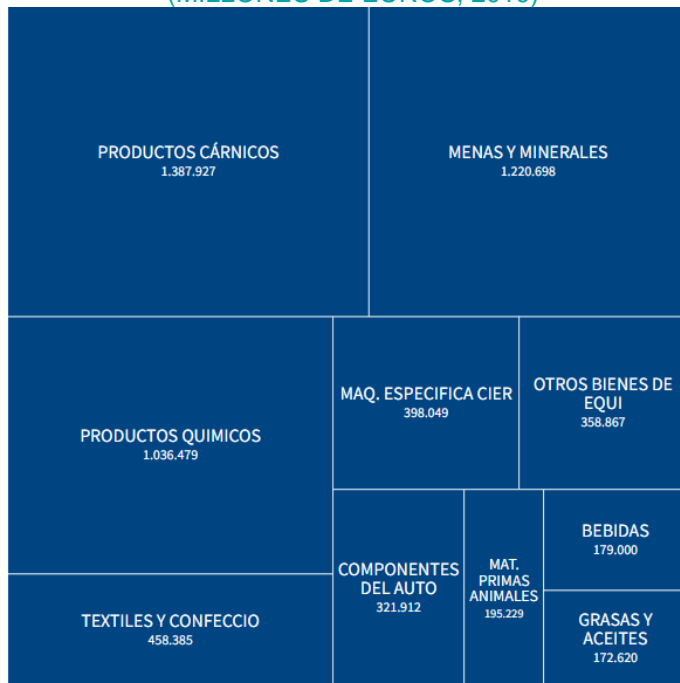
En 2022 las exportaciones españolas de bienes a China, en términos nominales, fueron un 18% superiores a las de 2019, las importaciones un 70%. Destaca la recuperación de las ventas de semimanufacturas (espoleadas por el avance de los productos químicos), consumo duradero, materias primas y automóviles, éste último también por el lado de las compras.



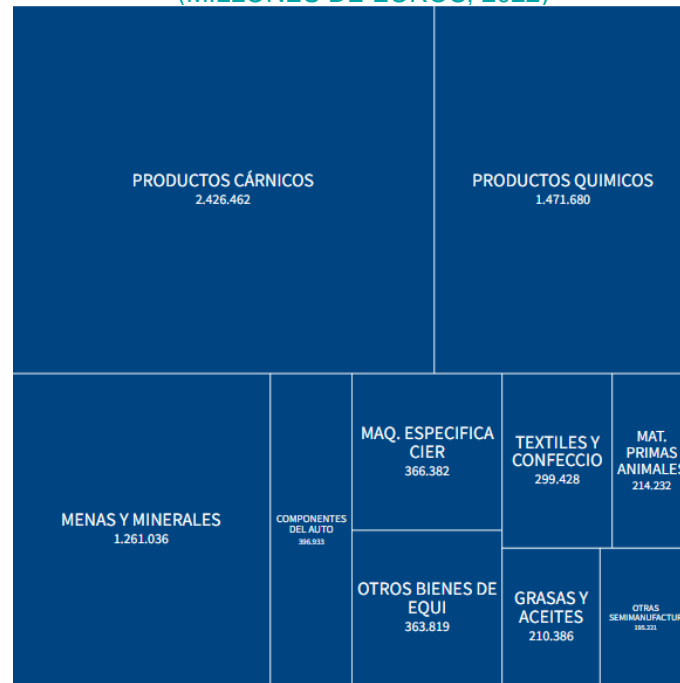
# Los productos químicos aumentaron su relevancia en las exportaciones de bienes españolas a China en 2022, duplicando las ventas de 2019 y aventajando a los productos minerales

## 10 BIENES MAS EXPORTADOS DESDE ESPAÑA A CHINA

(MILLONES DE EUROS, 2019)



(MILLONES DE EUROS, 2022)



Estos 10 productos representaron el 84% de las exportaciones totales de bienes  
Fuente: BBVA Research a partir de Datacomex.

Estos 10 productos representaron el 88% de las exportaciones totales de bienes  
Fuente: BBVA Research a partir de Datacomex.

# En las importaciones españolas desde China destaca, además de equipo de oficina y otros bienes de equipo, automóviles y motos, que en 2022 integró por primera vez el grupo de los 10 productos más importados


## 10 BIENES MÁS IMPORTADOS POR ESPAÑA DESDE CHINA

(MILLONES DE EUROS, 2019)



Estos 10 productos representaron el 85% de las importaciones totales de bienes  
Fuente: BBVA Research a partir de Datacomex.

(MILLONES DE EUROS, 2022)



Estos 10 productos representaron el 83% de las importaciones totales de bienes  
Fuente: BBVA Research a partir de Datacomex.

# Evolución del comercio de bienes entre España y China

Marzo 2023