

Actividad

España | Febrero consolida un buen inicio de año para el empleo

Alfonso Arellano / Juan Ramón García / Camilo A. Ulloa
2 de marzo de 2023

La afiliación a la Seguridad Social aumentó en febrero con fuerza (88.900) y el desempleo prácticamente se estancó (2.600). Descontada la estacionalidad, se estima que tanto el número de afiliados (83.000) como la temporalidad crecieron (hasta el 55,5%), mientras que el paro disminuyó (-29.000).

La afiliación a la Seguridad Social repuntó con fuerza en febrero

El número de cotizantes a la Seguridad Social aumentó en 88.900 (2,4% interanual), en línea con lo previsto (BBVA Research: 80.200 personas)¹. Como muestra el Gráfico 1, el incremento bruto de la afiliación fue mayor que el observado el pasado año y que el registrado en la mediana de la década pasada. De hecho, las estimaciones de BBVA Research indican que, descontado el componente estacional², el número de afiliados avanzó en 83.000 CVEC, lo que suponen 30.000 más que en enero (Gráfico 2).

El efecto negativo de fin de periodo fue notable (Gráfico 3). El último día laborable de febrero se dieron de baja 136.300 cotizantes, mientras que las altas fueron 43.800. Como resultado, la destrucción neta de empleo el último día del mes fue de 92.500 personas, un 0,5% del total de afiliados a la Seguridad Social.

Los servicios lideraron la mejora de la afiliación

El crecimiento del número de cotizantes fue generalizado entre los sectores no agrícolas. Los servicios encabezaron la creación bruta de empleo (66.700), seguidos por la construcción (23.600) y la industria (12.500), mientras que el sector primario destruyó puestos de trabajo (-13.900). Cuando se corrige la estacionalidad, se confirma este patrón. Como se aprecia en el Gráfico 4, destacó el aumento de la afiliación en los servicios, que crearon el 84% de los empleos (69.700 CVEC cotizantes más el pasado mes).

La temporalidad ascendió

En febrero se firmaron 1.084.800 contratos, un 24,9% menos que hace un año. Corregido el factor estacional, BBVA Research estima que el número de contratos siguió bajando (-1,0% mensual). Entre estos, destacaron los indefinidos, que registraron la mayor caída desde diciembre de 2021 (-9,9% mensual CVEC). En contrapartida, aumentó el de temporales (2,2%) (Gráfico 5). Como resultado, la ratio de temporalidad repuntó 1,7 pp con respecto al mes anterior hasta el 55,5% CVEC, 26,4 pp menos que la registrada en febrero de 2022 (Gráfico 6).

Con todo, el número de afiliados al Régimen General con contrato indefinido avanzó un 0,9% mensual CVEC, 0,5 puntos más que en enero. Por el contrario, los afiliados con contrato temporal retrocedieron un 2,1% mensual CVEC, frente al -1,3% en el mes anterior (Gráfico 7).

¹ El número de trabajadores en ERTE decreció en 2.528 hasta los 14.664 a final de mes.

² BBVA Research utiliza el software JDemetra+ para realizar el ajuste de efectos estacionales y de calendario, en línea con las recomendaciones estadísticas de Eurostat y el INE.

Incremento estacional y menor de lo esperado del paro registrado

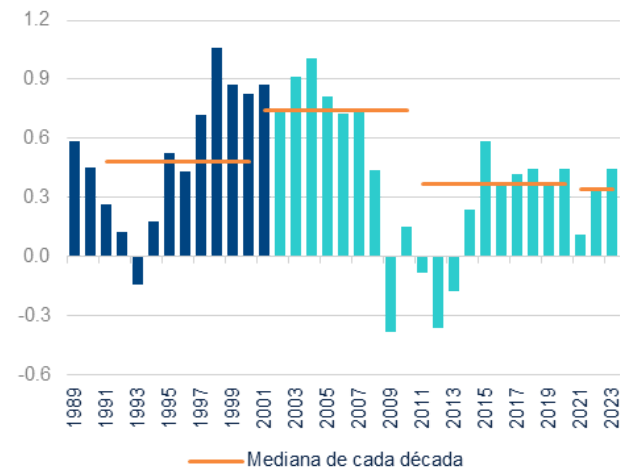
El desempleo aumentó el pasado mes en 2.600 personas (-6,4% interanual), menos de lo previsto por BBVA Research (32.200 personas). El avance, aunque marginal, fue algo mayor que el registrado en el mismo periodo de 2022, pero se sitúa por debajo del crecimiento mediano en los meses de febrero de la década precedente (Gráfico 8). Descontado el componente estacional, se estima que el desempleo menguó en 29.000 personas, 23.000 más que en enero (Gráfico 9).

Como ilustra el Gráfico 10, el descenso del paro se produjo en un contexto de crecimiento de los demandantes de empleo ocupados o con relación laboral (4.600 personas), entre los que se encuentran los trabajadores fijos discontinuos en periodo de inactividad.

Todos los sectores contribuyeron a la caída del desempleo

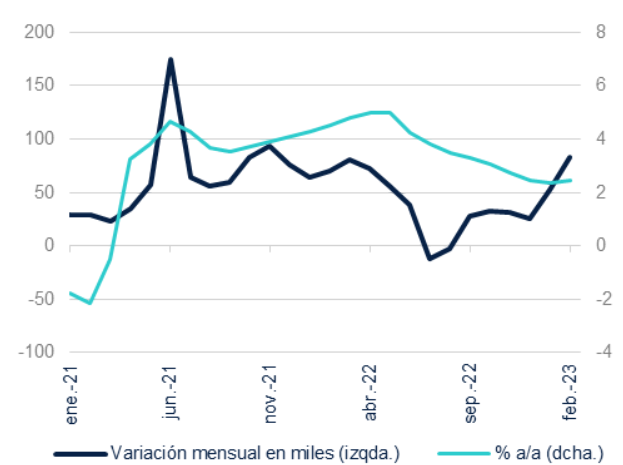
El número de parados descendió en todos los sectores no agrarios (-8.700 personas) y repuntó en el sector primario (1.100) y en el colectivo sin empleo anterior (8.500), como muestra el Cuadro 2. Cuando se excluye el componente estacional, se estima que todos los sectores productivos -sobre todo, los servicios- colaboraron en la reducción del desempleo en 29.000 personas (-6.000 en enero). Por el contrario, el número de parados aumentó entre el colectivo sin empleo anterior por noveno mes consecutivo (2.600 personas) (Gráfico 11).

Gráfico 1. **AFILIACIÓN MEDIA A LA SEGURIDAD SOCIAL EN LOS MESES DE FEBRERO (VARIACIÓN MENSUAL EN %)**



Nota: fin de periodo hasta 2001; media mensual desde entonces.
Fuente: BBVA Research a partir de Ministerio de Inclusión, Seguridad Social y Migraciones

Gráfico 2. **AFILIACIÓN MEDIA A LA SEGURIDAD SOCIAL (DATOS CVEC)**



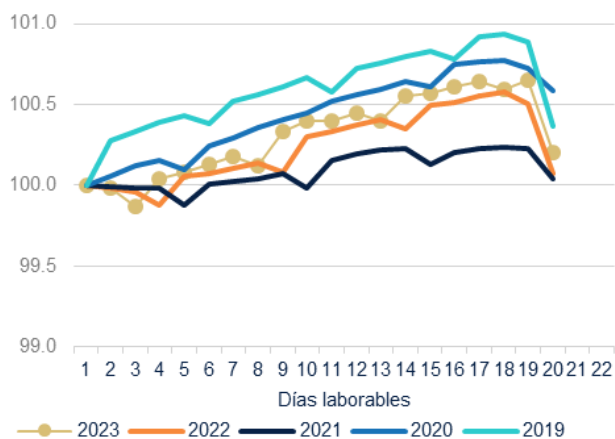
Fuente: BBVA Research a partir de Ministerio de Inclusión, Seguridad Social y Migraciones

Cuadro 1. **AFILIACIÓN MEDIA A LA SEGURIDAD SOCIAL EN FEB-23. EVALUACIÓN DE LA PREDICCIÓN**

	Previsión	Observado	Error de previsión	Intervalo de confianza (*)		Error / Desv. típica
Variación mensual (miles de personas)	80.2	88.9	8.7	22.8	137.7	0.2
Variación mensual (%)	0.4	0.4	0.0	0.1	0.7	0.2

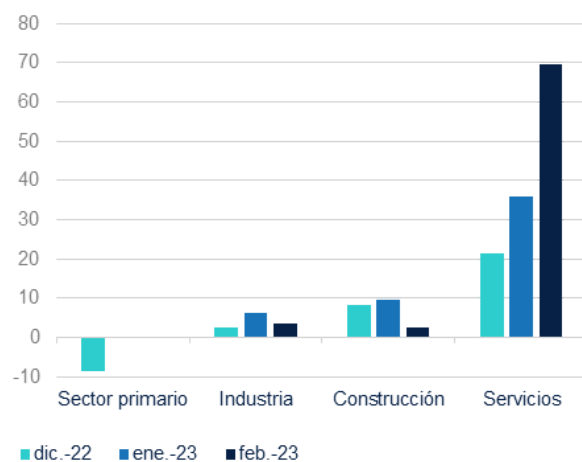
(*) Intervalo de confianza de la previsión al 80%.
Fuente: BBVA Research a partir de Ministerio de Inclusión, Seguridad Social y Migraciones

Gráfico 3. **AFILIACIÓN DIARIA A LA SEGURIDAD SOCIAL EN LOS MESES DE FEBRERO**
(1^{ER} DÍA LABORABLE DE FEBRERO = 100)



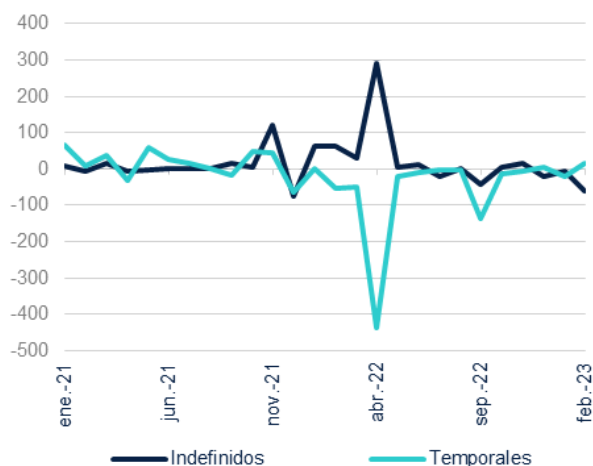
Fuente: BBVA Research a partir de Ministerio de Inclusión, Seguridad Social y Migraciones

Gráfico 4. **AFILIACIÓN MEDIA A LA SEGURIDAD SOCIAL POR SECTORES**
(VARIACIÓN MENSUAL EN MILES DE PERSONAS. DATOS CVEC)



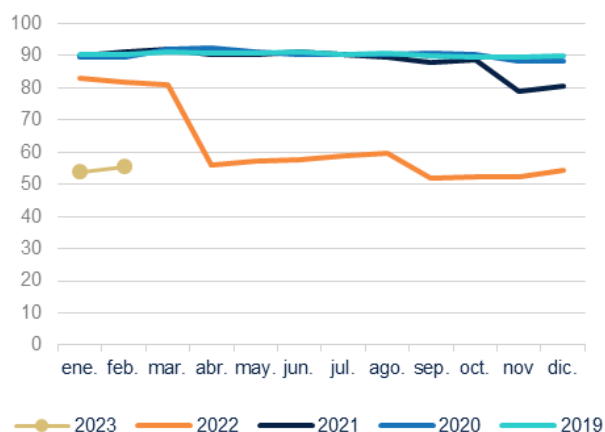
Fuente: BBVA Research a partir de Ministerio de Inclusión, Seguridad Social y Migraciones

Gráfico 5. **CONTRATOS POR MODALIDAD**
(VARIACIÓN MENSUAL EN %. DATOS CVEC)



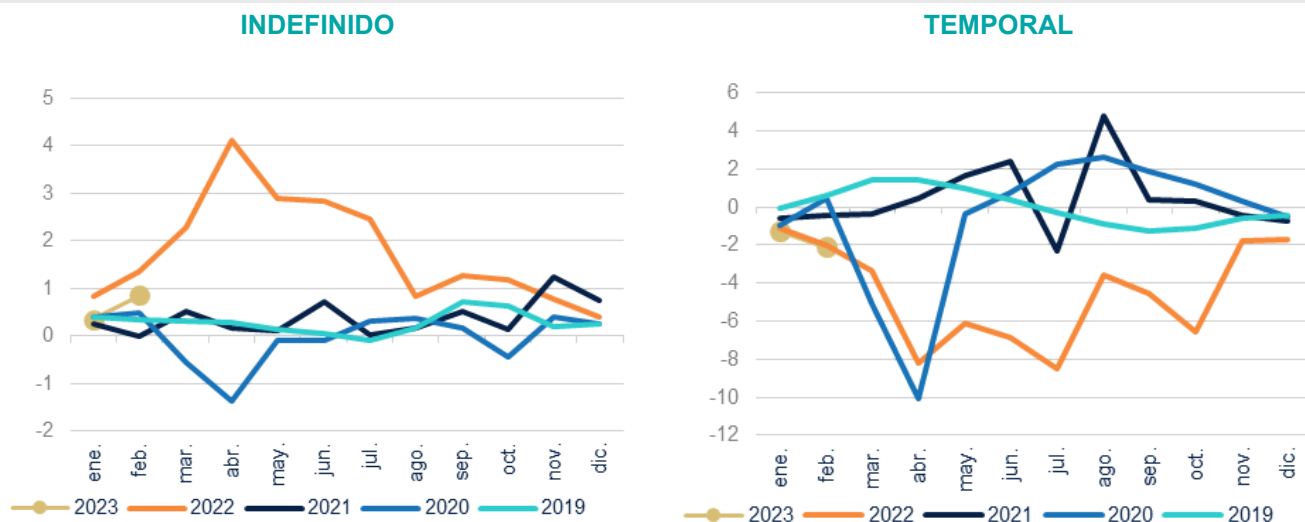
Fuente: BBVA Research a partir de Ministerio de Trabajo y Economía Social

Gráfico 6. **RATIO DE TEMPORALIDAD**
(% DE CONTRATOS TEMPORALES. DATOS CVEC)



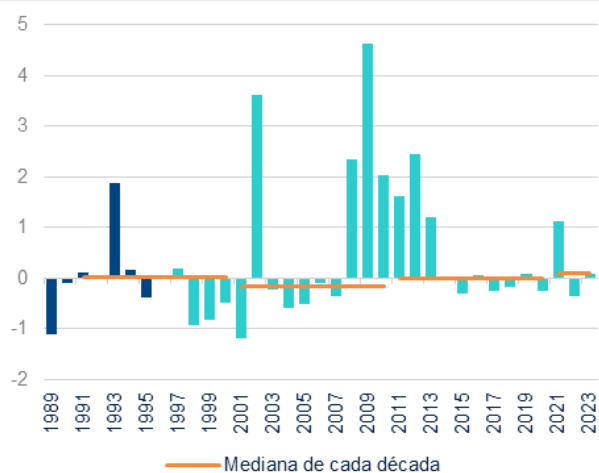
Fuente: BBVA Research a partir de Ministerio de Trabajo y Economía Social

Gráfico 7. **AFILIACIÓN MEDIA A LA SEGURIDAD SOCIAL POR TIPO DE CONTRATO**
(RÉGIMEN GENERAL, VARIACIÓN MENSUAL EN %. DATOS CVEC)



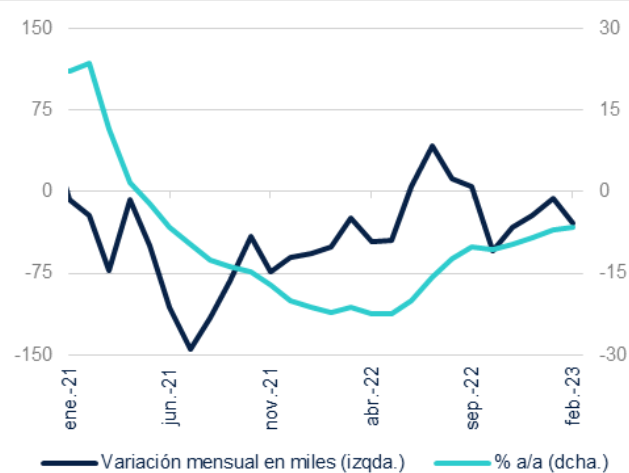
Fuente: BBVA Research a partir de Ministerio de Inclusión, Seguridad Social y Migraciones

Gráfico 8. **DESEMPLEO REGISTRADO EN LOS MESES DE FEBRERO**
(VARIACIÓN MENSUAL EN %)



Nota: 1990-1995: metodología SILE; ene-96-abr-05: simulación SISPE; en adelante: SISPE.
Fuente: BBVA Research a partir de Ministerio de Trabajo y Economía Social

Gráfico 9. **DESEMPLEO REGISTRADO**
(DATOS CVEC)



Fuente: BBVA Research a partir de Ministerio de Trabajo y Economía Social

Cuadro 2. **DESEMPLEO REGISTRADO EN FEB-23. EVALUACIÓN DE LA PREDICCIÓN**

	Previsión	Observado	Error de previsión	Intervalo de confianza (*)		Error / Desv. típica
Variación mensual (miles de personas)	32.2	2.6	-29.6	-3.3	67.8	-1.1
Variación mensual (%)	1.1	0.1	-1.0	-0.1	2.3	-1.1

(*) Intervalo de confianza de la previsión al 80%.

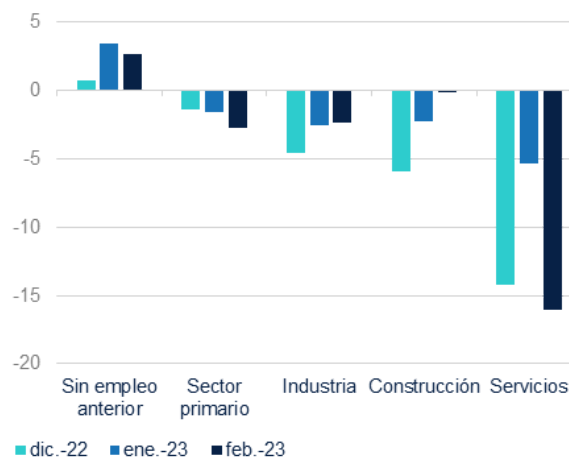
Fuente: BBVA Research a partir de Ministerio de Trabajo y Economía Social

Gráfico 10. **DEMANDANTES DE EMPLEO OCUPADOS O CON RELACIÓN LABORAL EN LOS MESES DE FEBRERO (VARIACIÓN MENSUAL EN %)**



Fuente: BBVA Research a partir de Ministerio de Trabajo y Economía Social

Gráfico 11. **DESEMPLEO REGISTRADO POR SECTOR (VARIACIÓN MENSUAL EN MILES DE PERSONAS. DATOS CVEC)**



Fuente: BBVA Research a partir de Ministerio de Trabajo y Economía Social

AVISO LEGAL

El presente documento no constituye una "Recomendación de Inversión" según lo definido en el artículo 3.1 (34) y (35) del Reglamento (UE) 596/2014 del Parlamento Europeo y del Consejo sobre abuso de mercado ("MAR"). En particular, el presente documento no constituye un "Informe de Inversiones" ni una "Comunicación Publicitaria" a los efectos del artículo 36 del Reglamento Delegado (UE) 2017/565 de la Comisión de 25 de abril de 2016 por el que se completa la Directiva 2014/65/UE del Parlamento Europeo y del Consejo en lo relativo a los requisitos organizativos y las condiciones de funcionamiento de las empresas de servicios de inversión ("MiFID II").

Los lectores deben ser conscientes de que en ningún caso deben tomar este documento como base para tomar sus decisiones de inversión y que las personas o entidades que potencialmente les puedan ofrecer productos de inversión serán las obligadas legalmente a proporcionarles toda la información que necesiten para esta toma de decisión.

El presente documento, elaborado por el Departamento de BBVA Research, tiene carácter divulgativo y contiene datos u opiniones referidas a la fecha del mismo, de elaboración propia o procedentes o basadas en fuentes que consideramos fiables, sin que hayan sido objeto de verificación independiente por BBVA. BBVA, por tanto, no ofrece garantía, expresa o implícita, en cuanto a su precisión, integridad o corrección.

El contenido de este documento está sujeto a cambios sin previo aviso en función, por ejemplo, del contexto económico o las fluctuaciones del mercado. BBVA no asume compromiso alguno de actualizar dicho contenido o comunicar esos cambios.

BBVA no asume responsabilidad alguna por cualquier pérdida, directa o indirecta, que pudiera resultar del uso de este documento o de su contenido.

Ni el presente documento, ni su contenido, constituyen una oferta, invitación o solicitud para adquirir, desinvertir u obtener interés alguno en activos o instrumentos financieros, ni pueden servir de base para ningún contrato, compromiso o decisión de ningún tipo.

El contenido del presente documento está protegido por la legislación de propiedad intelectual. Queda expresamente prohibida su reproducción, transformación, distribución, comunicación pública, puesta a disposición, extracción, reutilización, reenvío o la utilización de cualquier naturaleza, por cualquier medio o procedimiento, salvo en los casos en que esté legalmente permitido o sea autorizado expresamente por BBVA en su sitio web www.bbvarresearch.com.

INTERESADOS DIRIGIRSE A:

BBVA Research: Calle Azul, 4. Edificio La Vela – 4ª y 5ª planta. 28050 Madrid (España).
Tel.: +34 91 374 60 00 y +34 91 537 70 00 / Fax: +34 91 374 30 25
bbvarresearch@bbva.com www.bbvarresearch.com