

**Actividad**

# España | Los registros laborales de abril marcan un buen arranque del segundo trimestre

Alfonso Arellano / Juan Ramón García / Camilo A. Ulloa  
4 de mayo de 2023

**La afiliación aumentó el pasado mes (238.400 personas) y el desempleo menguó (-73.900 personas). Corregida la estacionalidad, el empleo creció en 120.000 y cayeron la ratio de temporalidad (hasta el 57,3%) y el paro (-33.000).**

## La afiliación a la Seguridad Social mejoró las expectativas en abril

El número de cotizantes a la Seguridad Social aumentó en 238.400 (3,0% interanual) y superó las previsiones (BBVA Research: 200.900 personas)<sup>1</sup>. Como muestra el Gráfico 1, el incremento bruto de la afiliación fue el mayor desde abril de 2017. De hecho, las estimaciones de BBVA Research indican que, descontado el componente estacional<sup>2</sup>, el número de afiliados avanzó en 120.000 CVEC, lo que suponen tan sólo 4.000 menos que marzo (Gráfico 2).

El efecto negativo de fin de periodo fue moderado, lo que quizá se debió al efecto del puente de mayo (Gráfico 3). El último día laborable del mes se dieron de baja 102.200 cotizantes, pero las altas registradas ascendieron a 70.500. Como resultado, la destrucción neta de empleo el 28 de abril fue de 31.800 personas (-20.100 hace un año), un 0,2% del total de afiliados a la Seguridad Social.

## Todos los sectores volvieron a crear empleo, liderados por los servicios

Los servicios encabezaron la creación bruta de empleo (208.300), seguidos por la agricultura (16.800), la industria (8.000) y la construcción (5.400). Cuando se corrige la estacionalidad, se confirma el aumento de la ocupación en todos los sectores. Como se aprecia en el Gráfico 4, sobresalió la afiliación en los servicios, que aportó el 77% de los empleos creados (92.000 CVEC cotizantes más el pasado mes).

## Reducción de la temporalidad

En abril se firmaron 1.157.300 contratos, un 20,2% menos que hace un año. Corregido el factor estacional, BBVA Research estima que el número de contratos siguió bajando (-0,2% mensual). Por modalidad, destacó la indefinida, que registró el primer incremento desde noviembre de 2022 (7,6% mensual CVEC). En contraste, descendió el número de contratos temporales (-1,5% mensual CVEC) (Gráfico 5). Como resultado, la ratio de temporalidad cayó 0,7 pp con respecto a marzo hasta el 57,3% CVEC, 26,5 pp por debajo del promedio de los meses de abril entre 2018 y 2021 (Gráfico 6).

<sup>1</sup> El número de trabajadores en ERTE decreció en 4.936 hasta los 12.930 a final de mes.

<sup>2</sup> BBVA Research utiliza el software JDemetra+ para realizar el ajuste de efectos estacionales y de calendario, en línea con las recomendaciones estadísticas de Eurostat y el INE.

Con todo, el número de afiliados al Régimen General con contrato indefinido avanzó un 1,1% mensual CVEC, 0,1 puntos más que en marzo. Por el contrario, los afiliados con contrato temporal retrocedieron un 0,3% mensual CVEC, frente al -0,5% en el mes anterior (Gráfico 7).

## **Nuevo descenso del paro registrado y de los demandantes de empleo ocupados**

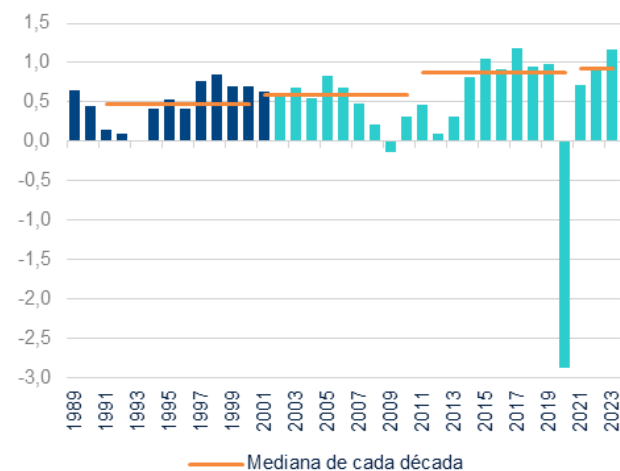
El desempleo cayó el pasado mes en 73.900 personas (-7,7% interanual), algo menos de lo previsto por BBVA Research (-86.500 personas) y de lo sucedido en abril del pasado año (Gráfico 8). Descontado el componente estacional, se estima que el paro menguó en 33.000 personas, 20.000 menos que en marzo, y encadenó siete meses a la baja (Gráfico 9).

Al igual que en marzo, la disminución del paro en abril coincidió con un retroceso del número de demandantes de empleo ocupados o con relación laboral (-6,6% mensual), entre los que se encuentran los trabajadores fijos discontinuos en periodo de inactividad (Gráfico 10).

## **Reducción generalizada del desempleo**

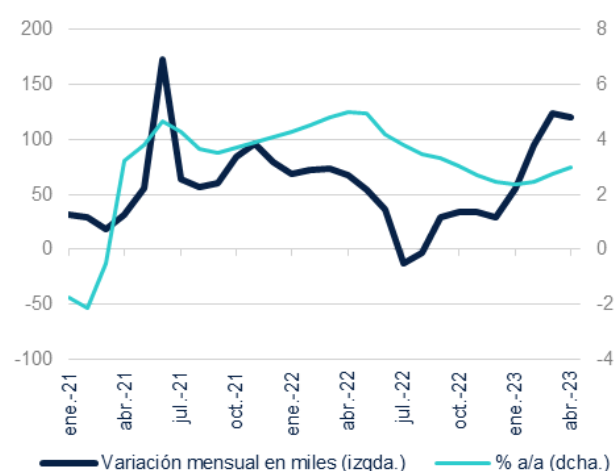
El número de parados descendió en todos los sectores el pasado mes, como ilustra el Cuadro 2. Los servicios explicaron el 71% de la contracción del desempleo (-52.200 personas), seguido por el colectivo sin empleo anterior (-8.000) y la industria (-5.400). Las cifras corregidas de estacionalidad confirman la caída generalizada del desempleo, sobre todo, en los servicios (-12.000 personas) (Gráfico 11). El número de parados disminuye en todos los sectores productivos de forma ininterrumpida desde octubre del pasado año.

Gráfico 1. **AFILIACIÓN MEDIA A LA SEGURIDAD SOCIAL EN LOS MESES DE ABRIL (VARIACIÓN MENSUAL EN %)**



Nota: fin de periodo hasta 2001; media mensual desde entonces.  
Fuente: BBVA Research a partir de Ministerio de Inclusión, Seguridad Social y Migraciones

Gráfico 2. **AFILIACIÓN MEDIA A LA SEGURIDAD SOCIAL (DATOS CVEC)**



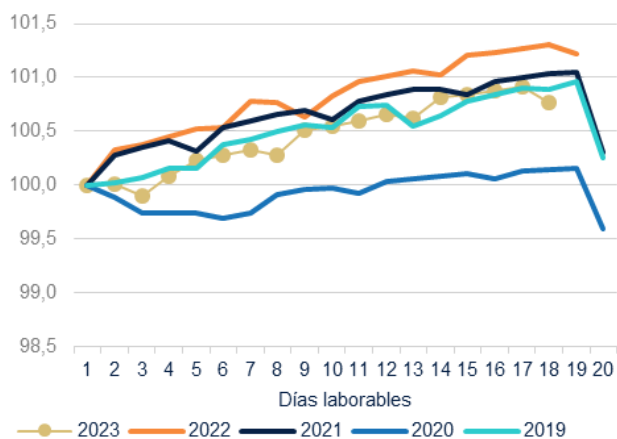
Fuente: BBVA Research a partir de Ministerio de Inclusión, Seguridad Social y Migraciones

Cuadro 1. **AFILIACIÓN MEDIA A LA SEGURIDAD SOCIAL EN ABR-23. EVALUACIÓN DE LA PREDICCIÓN**

	Previsión	Observado	Error de previsión	Intervalo de confianza (*)		Error / Desv. típica
Variación mensual (miles de personas)	200,9	238,4	37,6	142,1	259,6	0,8
Variación mensual (%)	1,0	1,2	0,2	0,7	1,3	0,8

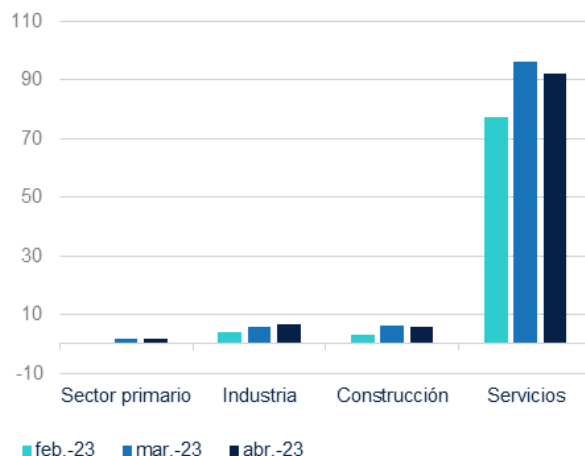
(\*) Intervalo de confianza de la previsión al 80%.  
Fuente: BBVA Research a partir de Ministerio de Inclusión, Seguridad Social y Migraciones

Gráfico 3. **AFILIACIÓN DIARIA A LA SEGURIDAD SOCIAL EN LOS MESES DE ABRIL**  
(1<sup>ER</sup> DÍA LABORABLE DE ABRIL = 100)



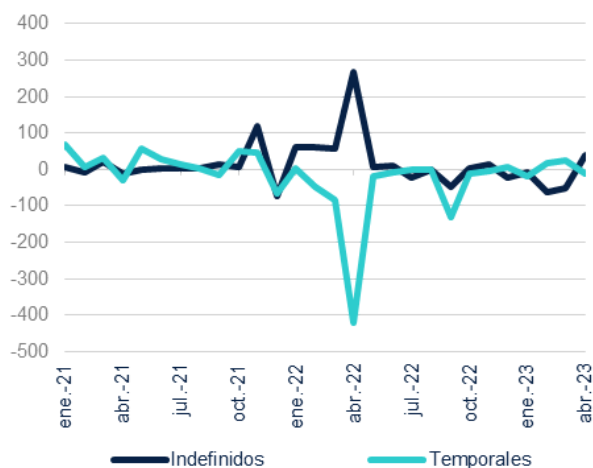
Fuente: BBVA Research a partir de Ministerio de Inclusión, Seguridad Social y Migraciones

Gráfico 4. **AFILIACIÓN MEDIA A LA SEGURIDAD SOCIAL POR SECTORES**  
(VARIACIÓN MENSUAL EN MILES DE PERSONAS. DATOS CVEC)



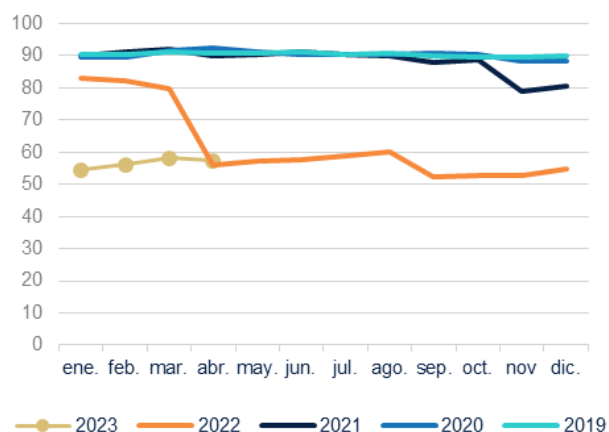
Fuente: BBVA Research a partir de Ministerio de Inclusión, Seguridad Social y Migraciones

Gráfico 5. **CONTRATOS POR MODALIDAD**  
(VARIACIÓN MENSUAL EN %. DATOS CVEC)



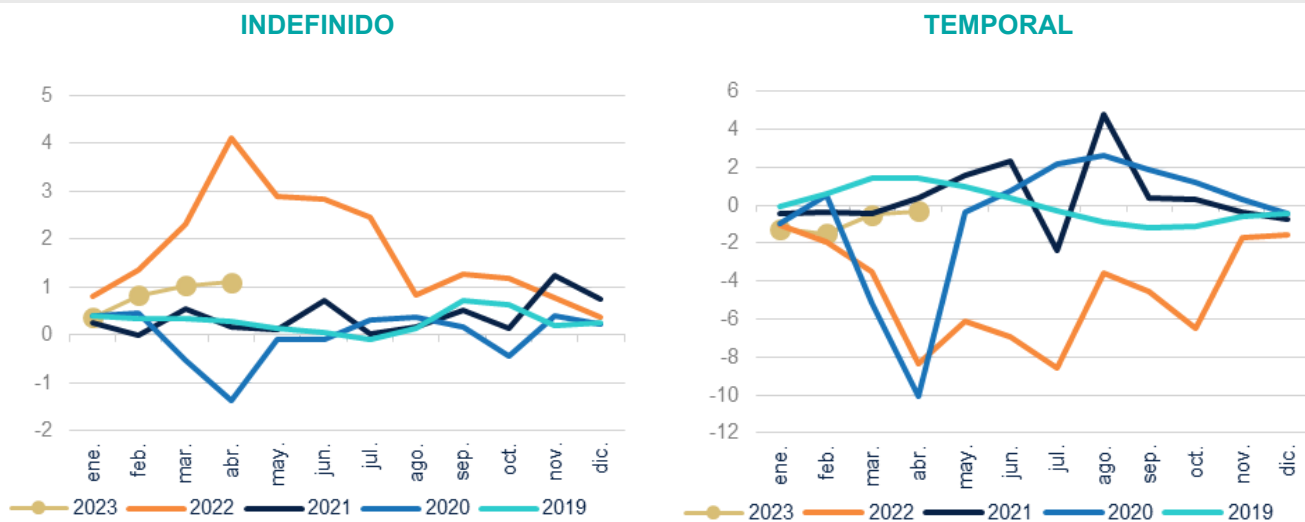
Fuente: BBVA Research a partir de Ministerio de Trabajo y Economía Social

Gráfico 6. **RATIO DE TEMPORALIDAD**  
(% DE CONTRATOS TEMPORALES. DATOS CVEC)



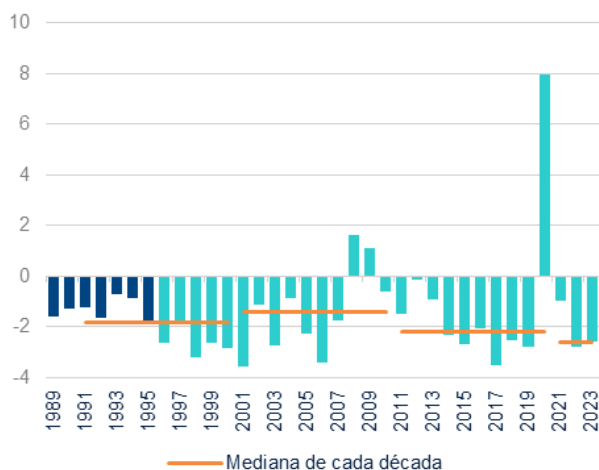
Fuente: BBVA Research a partir de Ministerio de Trabajo y Economía Social

Gráfico 7. **AFILIACIÓN MEDIA A LA SEGURIDAD SOCIAL POR TIPO DE CONTRATO**  
(RÉGIMEN GENERAL, VARIACIÓN MENSUAL EN %. DATOS CVEC)



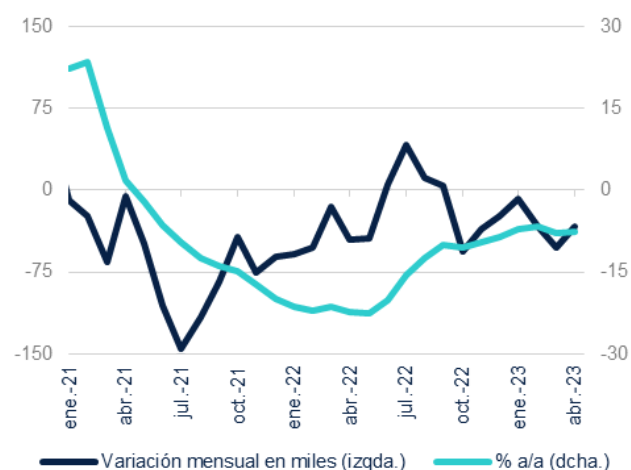
Fuente: BBVA Research a partir de Ministerio de Inclusión, Seguridad Social y Migraciones

Gráfico 8. **DESEMPLEO REGISTRADO EN LOS MESES DE ABRIL**  
(VARIACIÓN MENSUAL EN %)



Nota: 1990-1995: metodología SILE; ene-96-abr-05: simulación SISPE; en adelante: SISPE.  
Fuente: BBVA Research a partir de Ministerio de Trabajo y Economía Social

Gráfico 9. **DESEMPLEO REGISTRADO**  
(DATOS CVEC)



Fuente: BBVA Research a partir de Ministerio de Trabajo y Economía Social

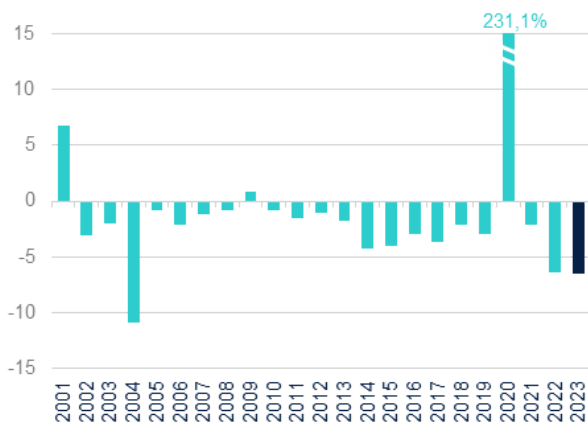
Cuadro 2. **DESEMPLEO REGISTRADO EN ABR-23. EVALUACIÓN DE LA PREDICCIÓN**

	Previsión	Observado	Error de previsión	Intervalo de confianza (*)		Error / Desv. típica
Variación mensual (miles de personas)	-86,5	-73,9	12,7	-120,6	-52,5	0,5
Variación mensual (%)	-3,0	-2,6	0,4	-4,2	-1,8	0,5

(\*) Intervalo de confianza de la previsión al 80%.

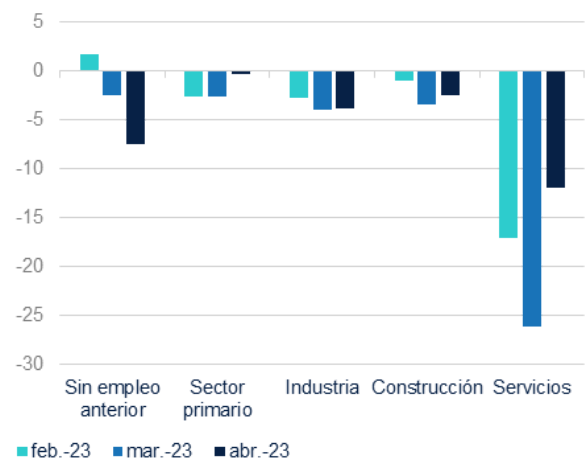
Fuente: BBVA Research a partir de Ministerio de Trabajo y Economía Social

Gráfico 10. **DEMANDANTES DE EMPLEO OCUPADOS O CON RELACIÓN LABORAL EN LOS MESES DE ABRIL**  
(VARIACIÓN MENSUAL EN %)



Fuente: BBVA Research a partir de Ministerio de Trabajo y Economía Social

Gráfico 11. **DESEMPLEO REGISTRADO POR SECTOR**  
(VARIACIÓN MENSUAL EN MILES DE PERSONAS. DATOS CVEC)



Fuente: BBVA Research a partir de Ministerio de Trabajo y Economía Social

## AVISO LEGAL

El presente documento no constituye una "Recomendación de Inversión" según lo definido en el artículo 3.1 (34) y (35) del Reglamento (UE) 596/2014 del Parlamento Europeo y del Consejo sobre abuso de mercado ("MAR"). En particular, el presente documento no constituye un "Informe de Inversiones" ni una "Comunicación Publicitaria" a los efectos del artículo 36 del Reglamento Delegado (UE) 2017/565 de la Comisión de 25 de abril de 2016 por el que se completa la Directiva 2014/65/UE del Parlamento Europeo y del Consejo en lo relativo a los requisitos organizativos y las condiciones de funcionamiento de las empresas de servicios de inversión ("MiFID II").

Los lectores deben ser conscientes de que en ningún caso deben tomar este documento como base para tomar sus decisiones de inversión y que las personas o entidades que potencialmente les puedan ofrecer productos de inversión serán las obligadas legalmente a proporcionarles toda la información que necesiten para esta toma de decisión.

El presente documento, elaborado por el Departamento de BBVA Research, tiene carácter divulgativo y contiene datos u opiniones referidas a la fecha del mismo, de elaboración propia o procedentes o basadas en fuentes que consideramos fiables, sin que hayan sido objeto de verificación independiente por BBVA. BBVA, por tanto, no ofrece garantía, expresa o implícita, en cuanto a su precisión, integridad o corrección.

El contenido de este documento está sujeto a cambios sin previo aviso en función, por ejemplo, del contexto económico o las fluctuaciones del mercado. BBVA no asume compromiso alguno de actualizar dicho contenido o comunicar esos cambios.

BBVA no asume responsabilidad alguna por cualquier pérdida, directa o indirecta, que pudiera resultar del uso de este documento o de su contenido.

Ni el presente documento, ni su contenido, constituyen una oferta, invitación o solicitud para adquirir, desinvertir u obtener interés alguno en activos o instrumentos financieros, ni pueden servir de base para ningún contrato, compromiso o decisión de ningún tipo.

El contenido del presente documento está protegido por la legislación de propiedad intelectual. Queda expresamente prohibida su reproducción, transformación, distribución, comunicación pública, puesta a disposición, extracción, reutilización, reenvío o la utilización de cualquier naturaleza, por cualquier medio o procedimiento, salvo en los casos en que esté legalmente permitido o sea autorizado expresamente por BBVA en su sitio web [www.bbvaresearch.com](http://www.bbvaresearch.com).

### INTERESADOS DIRIGIRSE A:

BBVA Research: Calle Azul, 4. Edificio La Vela – 4ª y 5ª planta. 28050 Madrid (España).  
Tel.: +34 91 374 60 00 y +34 91 537 70 00 / Fax: +34 91 374 30 25  
[bbvaresearch@bbva.com](mailto:bbvaresearch@bbva.com) [www.bbvaresearch.com](http://www.bbvaresearch.com)