

Colombia | Análisis Económico

En mayo el desempleo mostró señales mixtas y las mujeres fueron partícipes de la creación de empleo

Andrés Felipe Medina Grass

Julio 05 de 2023

Principales mensajes

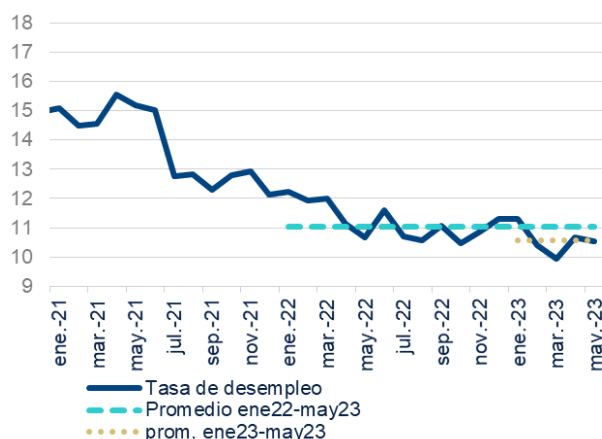
- La tasa de desempleo nacional desestacionalizada se ubicó en 10,5% y la urbana en 11,4%, lo que representa una caída de 0,2 pps y un incremento de 0,2 pps respectivamente respecto a mayo de 2022.
- El empleo creció en 383 mil personas respecto al mismo mes en 2022, lo que representa un crecimiento de 1,7%. Este crecimiento, aunque positivo, es la continuación de una tendencia de menor creación de empleo respecto a los meses anteriores.
- Por ramas de actividad, los sectores que más aportaron a la creación del empleo, respecto a mayo del 2022, fueron los sectores de servicios, en particular comercio y reparación de vehículos (+356 mil), seguido de alojamiento y servicios de comida (+136 mil). En contraste, los sectores de Administración pública y actividades artísticas perdieron 134 mil y 196 mil empleos respectivamente.
- El empleo de las mujeres, que tiene una mayor participación en los sectores de servicios, fue el gran ganador en la creación de puestos de trabajo en el mes de mayo. De los 383 mil empleos creados a nivel nacional, 380 fueron para mujeres, es decir un 99% de la creación del empleo del mes.

La tasa de desempleo nacional se ubicó en 10,5% y la urbana en 11,2%

La comparación de las series desestacionalizadas evidencia un leve descenso de 0,2 pps en la tasa de desempleo nacional respecto mayo del 2022 y de 0,1 pps respecto a la registrada en el mes anterior (abril 2023). Por su parte, la tasa de desempleo urbana desestacionalizada incrementó en 0,4 pps respecto al mes inmediatamente anterior y 0,2 pps respecto a mayo del 2022.

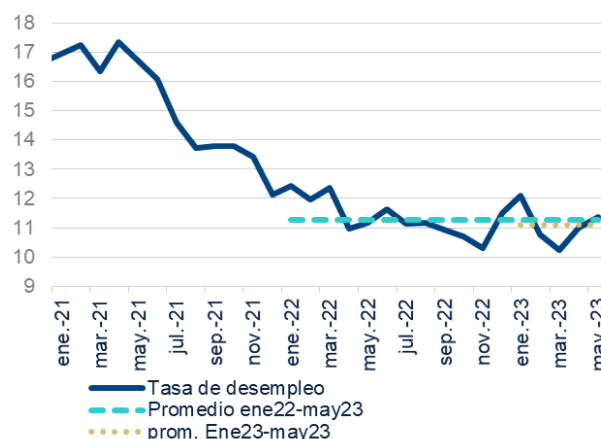
Con esto, la tasa nacional de desempleo continuó ubicándose por debajo de su promedio y los niveles alcanzados en la segunda parte de 2022 (Gráfico 1). En contraste, el repunte de la tasa de desempleo urbana la ubicó una décima por encima del promedio registrado desde enero de 2022 y aún en niveles superiores al 11%.

Gráfico 1. **TASA DE DESEMPLEO NACIONAL (% DE LA FUERZA LABORAL, SERIE AJUSTADA ESTACIONALMENTE)**



Fuente: BBVA Research y DANE

Gráfico 2. **TASA DE DESEMPLEO URBANA* (% DE LA FUERZA LABORAL, SERIE AJUSTADA ESTACIONALMENTE)**



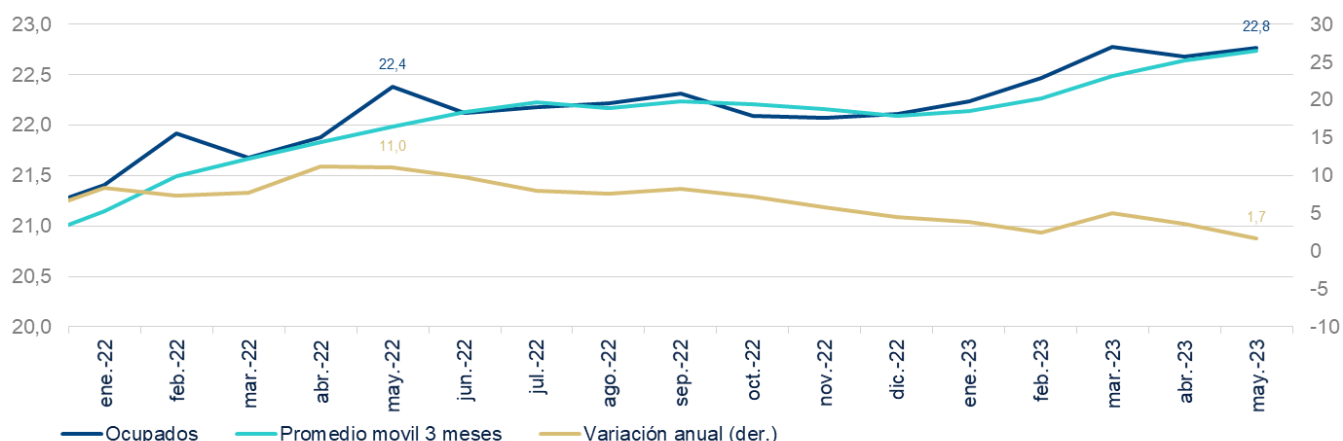
*Hace referencia a las 13 principales ciudades y áreas metropolitanas
Fuente: BBVA Research y DANE

El nivel de ocupación se mantiene en niveles elevados a pesar de una desaceleración en la creación de empleo

El nivel de ocupación se mantuvo elevado en mayo del 2023, alcanzando los 22,8 millones de personas y relativamente estable frente a los niveles observados en los dos meses previos, y a pesar de la desaceleración de la creación de empleo que se empezó a observar desde abril del 2022 y más fuerte aún desde septiembre del 2022 (Gráfico 3.)

La creación de empleo, ajustando por factores estacionales, alcanzó 90 mil nuevos empleos respecto a abril del 2023 y 383 mil nuevos puestos de trabajo respecto a mayo del 2022. No obstante, el crecimiento en el nivel del empleo, de 1,7% respecto a mayo de 2022, es el más bajo registrado desde el inicio de la desaceleración en la creación de empleo (abril 2022) y registró una disminución de 1,9 pps respecto al crecimiento del empleo en el mes de abril del 2023.

Gráfico 3. **EMPLEO Y CREACIÓN DE EMPLEO NACIONAL (SERIES AJUSTADAS ESTACIONALMENTE, MILLONES DE PERSONAS, %)**

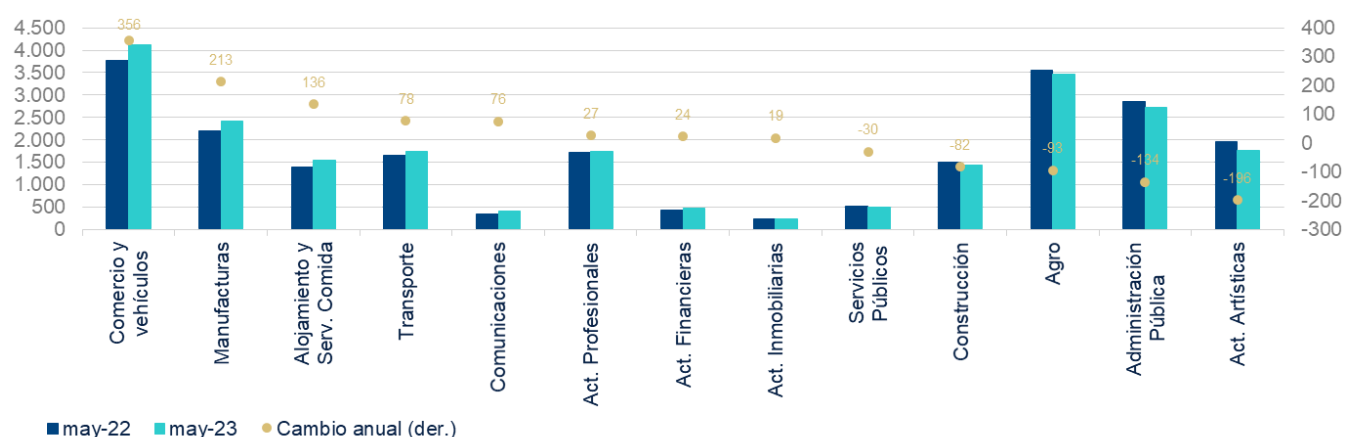


Fuente: BBVA Research y DANE

Los sectores de servicios fueron líderes en la creación de empleo

Los sectores de servicios, que suelen contar con una mayor proporción de empleo de las mujeres, fueron los grandes partícipes en los 383 mil puestos de trabajo creados respecto a mayo del 2022. En detalle, los sectores que más aportaron a la creación del empleo fueron comercio y reparación de vehículos (+356 mil puestos de trabajo), seguido de industrias manufactureras (+213 mil puestos de trabajo) y alojamiento y servicios de comida (+136 mil puestos de trabajo). Otros sectores de servicios (actividades profesionales, financieras, inmobiliarias y comunicaciones) aportaron 146 mil puestos de trabajo. En contraste los sectores de administración pública y actividades artísticas fueron aquellos que más perdieron nivel de ocupación, con -134 mil y -196 mil puestos de trabajo respectivamente.

Gráfico 4. **OCUPADOS Y CAMBIO EN EL NIVEL DE OCUPACIÓN POR SECTORES (MILES DE PERSONAS)**



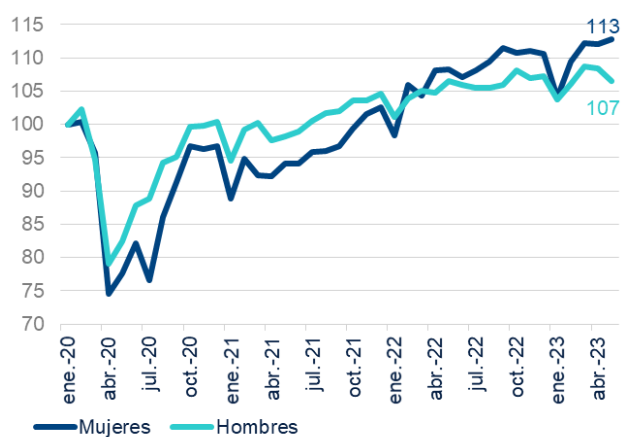
Fuente: BBVA Research y DANE

Las mujeres fueron las grandes ganadoras en la creación de empleo

La creación de empleo, especialmente concentrada en los sectores de servicios, dió un gran impulso al empleo femenino. Las mujeres, que tienen mayor participación en estos sectores, alcanzaron la creación de 380 mil puestos de trabajo, lo que representa el 99% de los empleos creados respecto a mayo del 2022. Con esto, el nivel de empleo de las mujeres alcanzó un 113% respecto a los niveles pre pandemia y ganó 11 pps respecto al nivel registrado en noviembre del 2021, mes en el que se logró recuperar el nivel de ocupación pre pandemia para las mujeres (Gráfico 5.).

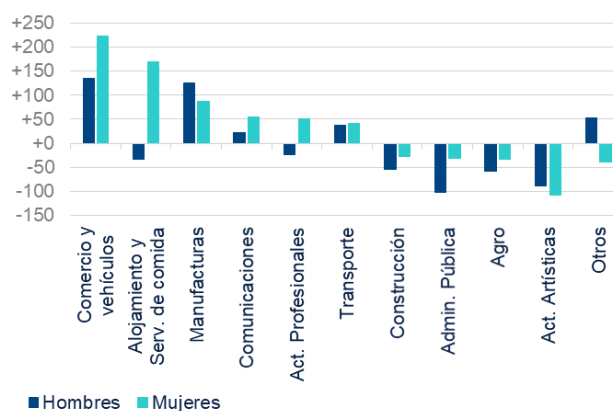
Por ramas de actividad, comercio y reparación de vehículos, alojamiento y servicios de comida e industrias manufactureras fueron las tres ramas que mayor creación de empleo femenino registraron, con +222, +170 y +87 mil puestos de trabajo femeninos creados respectivamente. En conjunto, en estos tres sectores, por cada empleo masculino creado, se crearon 2,11 empleos femeninos (Gráfico 6.).

Gráfico 5. **NIVEL DE OCUPACIÓN POR SEXO**
(ÍNDICE, ENERO DEL 2020 = 100)



Fuente: BBVA Research y DANE

Gráfico 6. **EMPLEOS CREADOS SEGÚN SEXO Y RAMA DE ACTIVIDAD*** (MILES DE PERSONAS)



*Respecto a mayo del 2022
Fuente: BBVA Research y DANE

INTERESADOS DIRIGIRSE A:

BBVA Research Colombia Carrera 9 No 72-21, piso 10. Bogotá, (Colombia).
Tel.: 3471600 ext 11448
www.bbva.com

AVISO LEGAL

El presente documento, elaborado por el Departamento de BBVA Research, tiene carácter divulgativo y contiene datos, opiniones o estimaciones referidas a la fecha del mismo, de elaboración propia o procedentes o basadas en fuentes que consideramos fiables, sin que hayan sido objeto de verificación independiente por BBVA. BBVA, por tanto, no ofrece garantía, expresa o implícita, en cuanto a su precisión, integridad o corrección.

Las estimaciones que este documento puede contener han sido realizadas conforme a metodologías generalmente aceptadas y deben tomarse como tales, es decir, como previsiones o proyecciones. La evolución histórica de las variables económicas (positiva o negativa) no garantiza una evolución equivalente en el futuro.

El contenido de este documento está sujeto a cambios sin previo aviso en función, por ejemplo, del contexto económico o las fluctuaciones del mercado. BBVA no asume compromiso alguno de actualizar dicho contenido o comunicar esos cambios.

BBVA no asume responsabilidad alguna por cualquier pérdida, directa o indirecta, que pudiera resultar del uso de este documento o de su contenido.

Ni el presente documento, ni su contenido, constituyen una oferta, invitación o solicitud para adquirir, desinvertir u obtener interés alguno en activos o instrumentos financieros, ni pueden servir de base para ningún contrato, compromiso o decisión de ningún tipo.

El contenido de la presente comunicación o mensaje no constituye una recomendación profesional para realizar inversiones en los términos del artículo 2.40.1.1.2 del Decreto 2555 de 2010 o las normas que lo modifiquen, sustituyan o complementen.

Especialmente en lo que se refiere a la inversión en activos financieros que pudieran estar relacionados con las variables económicas que este documento puede desarrollar, los lectores deben ser conscientes de que en ningún caso deben tomar este documento como base para tomar sus decisiones de inversión y que las personas o entidades que potencialmente les puedan ofrecer productos de inversión serán las obligadas legalmente a proporcionarles toda la información que necesiten para esta toma de decisión.

El contenido del presente documento está protegido por la legislación de propiedad intelectual. Queda expresamente prohibida su reproducción, transformación, distribución, comunicación pública, puesta a disposición, extracción, reutilización, reenvío o la utilización de cualquier naturaleza, por cualquier medio o procedimiento, salvo en los casos en que esté legalmente permitido o sea autorizado expresamente por BBVA en su sitio web www.bbvarresearch.com.

INTERESADOS DIRIGIRSE A:

BBVA Research Colombia Carrera 9 No 72-21, piso 10. Bogotá, (Colombia).
Tel.: 3471600 ext 11448
www.bbvarresearch.com