

Migración y Remesas

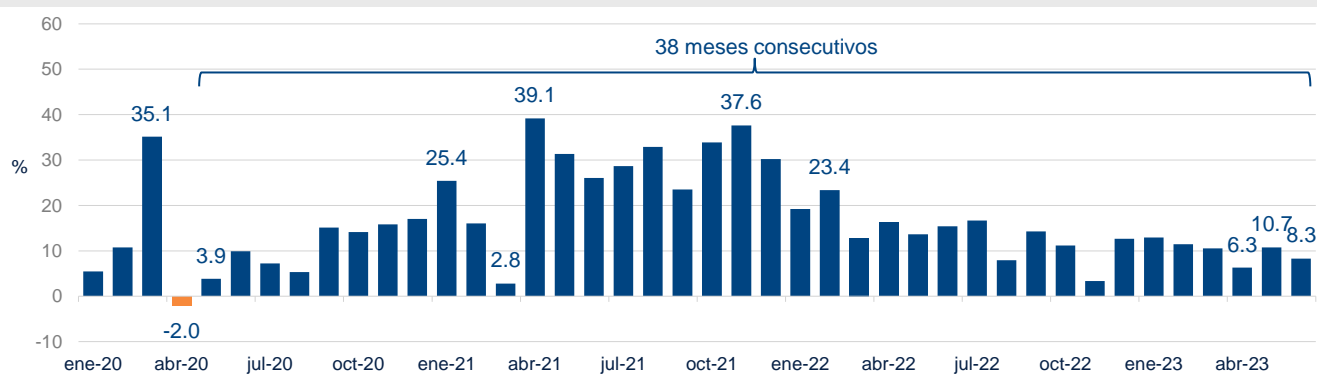
México | Remesas suman 30,238 md durante el primer semestre, +9.9% a tasa anual

Juan José Li Ng
1 de agosto de 2023

- Las remesas a México durante el mes de junio sumaron 5,572 millones de dólares (md), +8.3% a tasa anual. En los primeros 6 meses del año han acumulado un flujo de 30,238 md, lo que equivale a un aumento de 9.9% respecto del mismo periodo de 2022.
- Las remesas logran una racha de 38 meses consecutivos con crecimiento, iniciada desde mayo de 2020, promediando un incremento anual de 16.9%.
- La apreciación del peso frente al US dólar y la inflación han mermado las remesas a los hogares mexicanos. En términos reales, las remesas recibidas en junio fueron 15.1% inferior al monto máximo de poder adquisitivo que lograron alcanzar en julio de 2022.
- Guanajuato (2,613 md) supera a Michoacán (2,601 md) en la recepción de remesas y es posible que desplace del primer lugar a Jalisco (2,648 md), de mantenerse la dinámica actual.
- Chiapas registra un crecimiento anual de las remesas de más de 50% y ya es el cuarto estado con mayores ingresos por estos recursos. San Cristóbal de las Casas, en Chiapas, ya es el municipio donde más se reciben remesas en el país.

En el pasado mes de junio ingresaron a México 5,572 millones de dólares por concepto de remesas familiares, que equivale a un alza de 8.3% respecto del mismo mes del año previo. Este monto es el segundo más elevado recibido en un solo mes, solo superado por el pasado mes de mayo, cuando por el efecto del “Día de las madres” llegaron 5,693 millones de dólares. Con este dato, las remesas acumulan una racha de 38 meses consecutivos con crecimiento, iniciada desde mayo de 2020, en la cual promedian una tasa de incremento anual de 16.9%.

Gráfica 1. **REMESAS FAMILIARES A MÉXICO POR MES, 2020-2023**
(Variación % anual en US dólares)



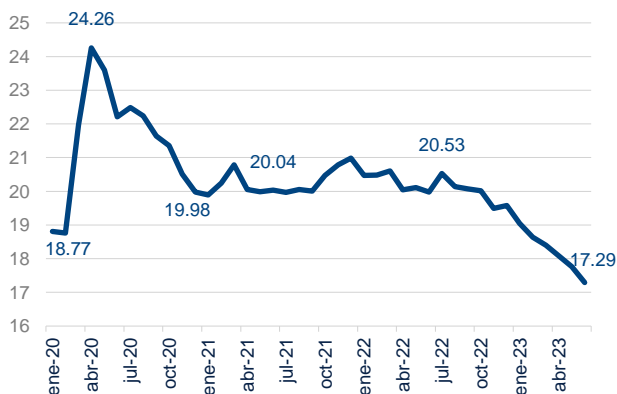
Fuente: BBVA Research a partir de datos del Banco de México.

En el mes de junio de 2023 se registraron 13.7 millones de operaciones para el envío de remesas a México, 8.5% más que en el mismo mes de 2022, con 12.6 millones de transacciones. Por su parte, la remesa promedio se ubicó en 406 durante junio, solo un dólar inferior a lo registrado en junio del año previo. Durante el primer semestre de 2023, las remesas acumularon un flujo de 30,238 millones de dólares, cantidad 9.9% mayor a lo reportado en el primer semestre de 2022, cuando contabilizaron 27,516 millones de dólares.

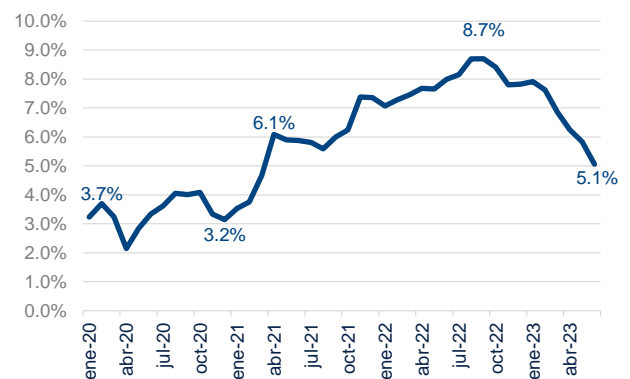
La apreciación del peso frente al US dólar y la inflación en México han mermado estos importantes aumentos de las remesas en dólares a los hogares mexicanos. Durante el mes de junio, el tipo de cambio pesos por US dólar promedió 17.29 pesos, 13.4% menor al mismo mes del año anterior; mientras que en ese mismo periodo la inflación anualizada en México fue de 5.1%.

En junio de 2023, los hogares mexicanos recibieron 96,300 millones de pesos por concepto de remesas. En términos reales, este monto es mayor a lo percibido durante enero y febrero de 2023; pero es 15.1% inferior al monto máximo de poder adquisitivo que lograron alcanzar en julio de 2022.

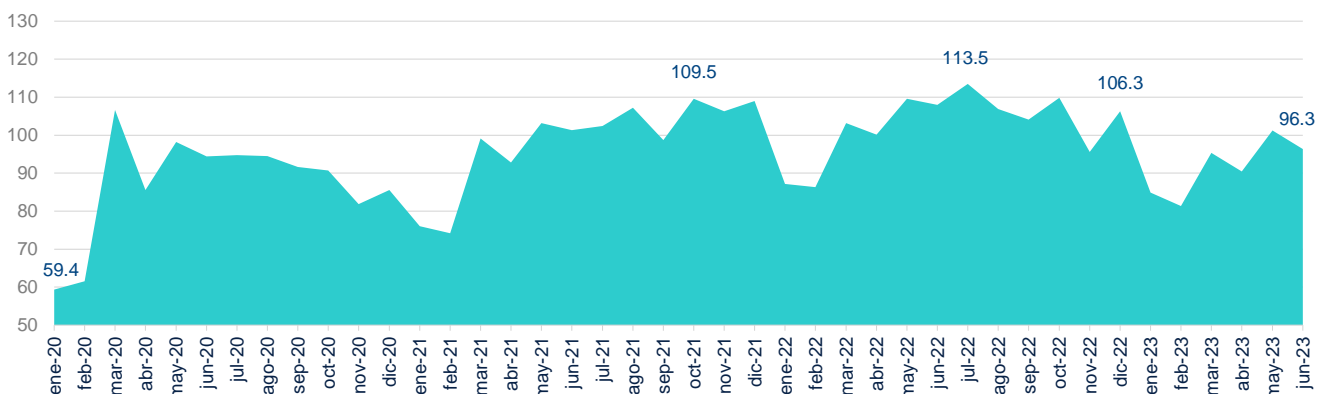
Gráfica 2. **TIPO DE CAMBIO PESOS MXN POR US DÓLAR, 2020-2023**
(MXN/USD)



Gráfica 3. **INFLACIÓN DE PRECIOS AL CONSUMIDOR EN MÉXICO (INPC), 2020-2023**
(Variación porcentual anual)



Gráfica 4. **REMESAS A MÉXICO EN PESOS CONSTANTES POR MES, 2020-2023**
(Miles de millones de pesos a junio de 2023)

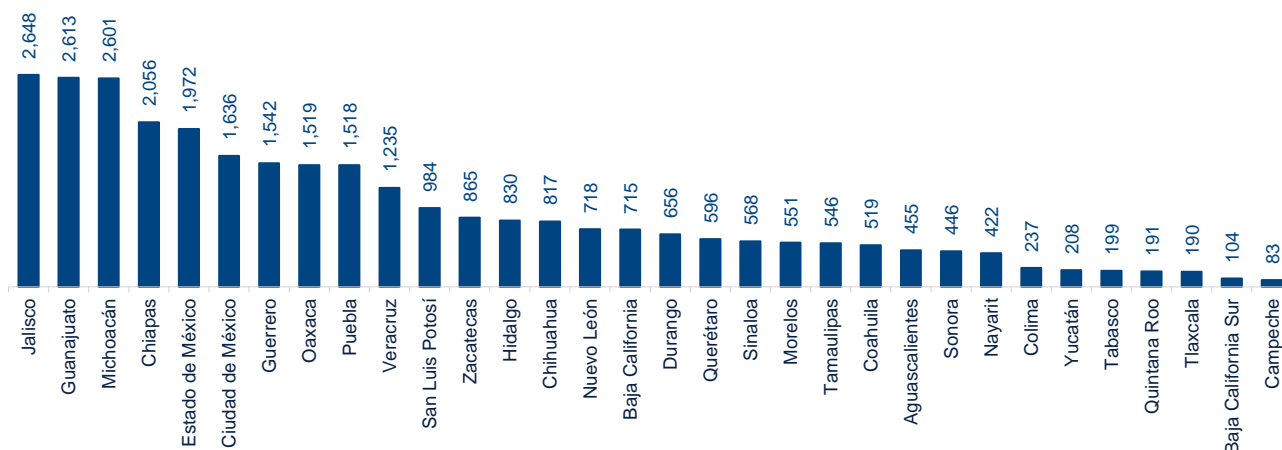


Fuente: BBVA Research a partir de datos del Inegi y del Banco de México.

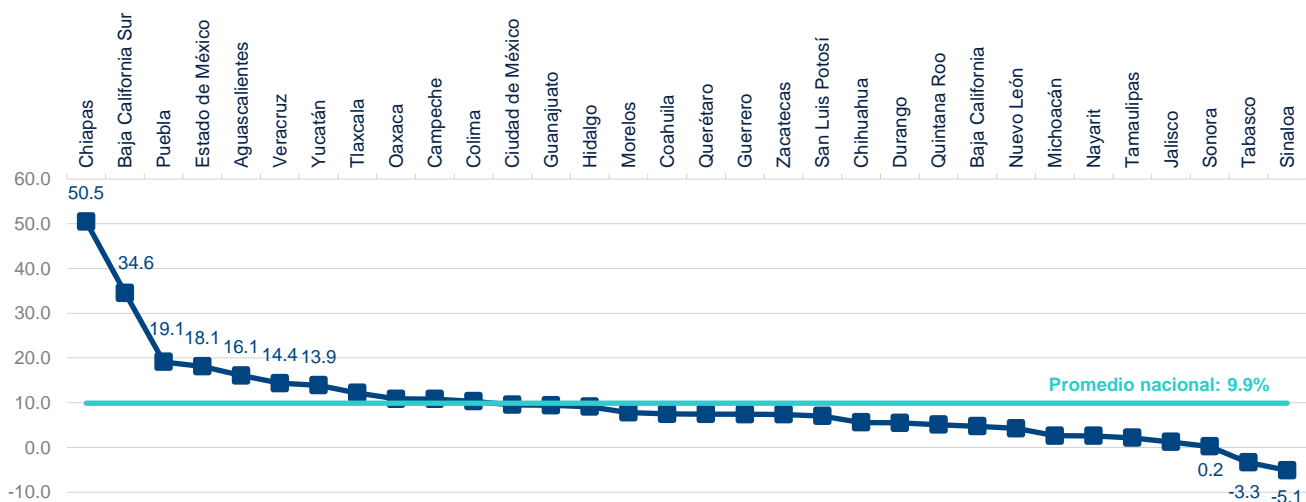
Guanajuato supera a Michoacán en la recepción de remesas y es posible que desplace del primer lugar a Jalisco, de mantenerse la dinámica actual

Jalisco se mantiene en primer lugar como el estado que más recibió remesas en el país con 2,648 millones de dólares durante los primeros seis meses del año. Es seguido por Guanajuato, en segundo lugar, con 2,613 millones de dólares durante este mismo periodo, y en tercer lugar se ubica Michoacán con 2,601 millones de dólares. Nuestras estimaciones indican que cada uno de estos tres estados cerrarán 2023 con flujos anuales de remesas superiores a 5,000 millones de dólares. Destaca la dinámica observada en el estado de Guanajuato, lo que le ha permitido desplazar a Michoacán al tercer puesto, y de mantenerse su ritmo de crecimiento observado (+9.4% anual) podría convertirse a finales de año en la entidad que más reciba remesas a nivel nacional.

Gráfica 5. **REMESAS POR ENTIDAD FEDERATIVA, PRIMER SEMESTRE DE 2023**
(Millones de US dólares)



Gráfica 6. **REMESAS POR ENTIDAD FEDERATIVA, PRIMER SEMESTRE, 2022 VS. 2023**
(Variación % anual en US dólares)



Fuente: BBVA Research a partir de datos del Banco de México.

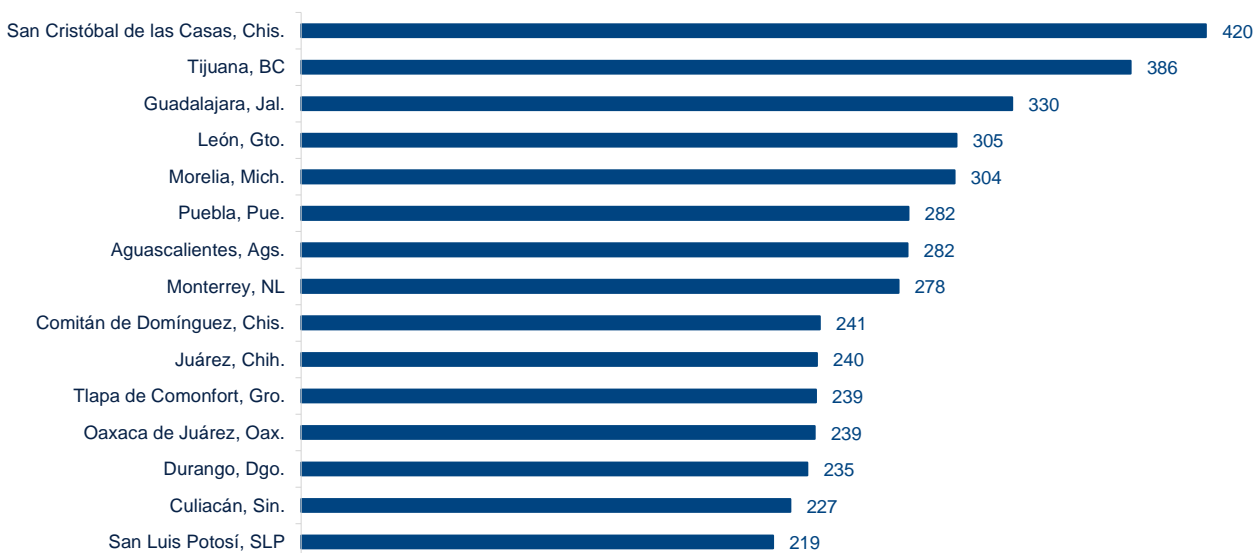
Es notable el fuerte crecimiento de las remesas a Chiapas registrado en los últimos años, que lo ha posicionado como el cuarto estado que más recibe estos recursos. En el primer semestre de 2023 llegaron a Chiapas 2,056 millones de dólares, que equivale a un aumento de más de 50% respecto del mismo periodo de 2022. En lo que va de 2023, es el estado con el mayor incremento en sus flujos de remesas.

Otras entidades federativas que también han registrado importantes aumentos en sus flujos de remesas familiares, aunque en menor intensidad, fueron Baja California Sur (+34.6%), Puebla (19.1%), Estado de México (+18.1%) y Aguascalientes (16.1%). Durante el primer semestre de 2023 solo dos entidades registraron decrementos en sus ingresos por remesas: Sinaloa (-5.1%) y Tabasco (-3.3%).

San Cristóbal de las Casas, en Chiapas, ya es el municipio donde más se reciben remesas en el país

En el primer semestre de 2023, San Cristóbal de las Casas, en el estado de Chiapas, ya se posiciona como el municipio que más recibe remesas en el país, con 420 millones de dólares (md). Ya ha desplazado a Tijuana, en Baja California, a la segunda posición, con un flujo de 386 md. Le siguen en relevancia otros municipios en el país que son importantes centros urbanos como Guadalajara (330 md), León (305 md), Morelia (304 md), Puebla (282 md), Aguascalientes (282 md) y Monterrey (278 md). Después de estas importantes urbes, aparece otro municipio de Chiapas en la novena posición: Comitán de Domínguez (241 md).

Gráfica 7. **REMESAS POR MUNICIPIO, PRIMER SEMESTRE DE 2023**
(Millones de US dólares)



Fuente: BBVA Research a partir de datos del Banco de México.

AVISO LEGAL

El presente documento no constituye una "Recomendación de Inversión" según lo definido en el artículo 3.1 (34) y (35) del Reglamento (UE) 596/2014 del Parlamento Europeo y del Consejo sobre abuso de mercado ("MAR"). En particular, el presente documento no constituye un "Informe de Inversiones" ni una "Comunicación Publicitaria" a los efectos del artículo 36 del Reglamento Delegado (UE) 2017/565 de la Comisión de 25 de abril de 2016 por el que se completa la Directiva 2014/65/UE del Parlamento Europeo y del Consejo en lo relativo a los requisitos organizativos y las condiciones de funcionamiento de las empresas de servicios de inversión ("MiFID II").

Los lectores deben ser conscientes de que en ningún caso deben tomar este documento como base para tomar sus decisiones de inversión y que las personas o entidades que potencialmente les puedan ofrecer productos de inversión serán las obligadas legalmente a proporcionarles toda la información que necesiten para esta toma de decisión.

El presente documento, elaborado por el Departamento de BBVA Research, tiene carácter divulgativo y contiene datos u opiniones referidas a la fecha del mismo, de elaboración propia o procedentes o basadas en fuentes que consideramos fiables, sin que hayan sido objeto de verificación independiente por BBVA. BBVA, por tanto, no ofrece garantía, expresa o implícita, en cuanto a su precisión, integridad o corrección.

El contenido de este documento está sujeto a cambios sin previo aviso en función, por ejemplo, del contexto económico o las fluctuaciones del mercado. BBVA no asume compromiso alguno de actualizar dicho contenido o comunicar esos cambios.

BBVA no asume responsabilidad alguna por cualquier pérdida, directa o indirecta, que pudiera resultar del uso de este documento o de su contenido.

Ni el presente documento, ni su contenido, constituyen una oferta, invitación o solicitud para adquirir, desinvertir u obtener interés alguno en activos o instrumentos financieros, ni pueden servir de base para ningún contrato, compromiso o decisión de ningún tipo.

El contenido del presente documento está protegido por la legislación de propiedad intelectual. Queda expresamente prohibida su reproducción, transformación, distribución, comunicación pública, puesta a disposición, extracción, reutilización, reenvío o la utilización de cualquier naturaleza, por cualquier medio o procedimiento, salvo en los casos en que esté legalmente permitido o sea autorizado expresamente por BBVA en su sitio web www.bbvarresearch.com.

INTERESADOS DIRIGIRSE A:

BBVA Research: Paseo de la Reforma 510, Colonia Juárez, C.P. 06600 Ciudad de México, México.
Tel.: +52 55 5621 3434
www.bbvarresearch.com