

## Reporte de Empleo

# Moderación en el crecimiento del empleo formal en septiembre...

David Cervantes / Oscar Varela

13 Octubre 2023

## ... crece 3.4% en términos interanuales, en línea con nuestra expectativa

De acuerdo con cifras del Instituto Mexicano del Seguro Social (IMSS), en septiembre se crearon un total de 132 mil empleos nuevos, una variación mensual de 0.6%, 0.2 puntos porcentuales (pp) menos que el año anterior. Con esta cifra, el empleo acumulado de enero a septiembre se ubicó en 757 mil nuevos empleos, 13.1% por arriba de la mediana histórica para años con crecimiento de empleo positivo, ubicándose como el cuarto más alto desde 1998. Los indicadores oportunos de consumo muestran una desaceleración en el crecimiento, en línea con el nivel de crecimiento del empleo: La expectativa es que esta desaceleración será gradual. Por otro lado, dado que el nivel de creación de empleo en septiembre estuvo en línea con nuestra previsión, mantenemos nuestro pronóstico de crecimiento anual del empleo en 3.5%.

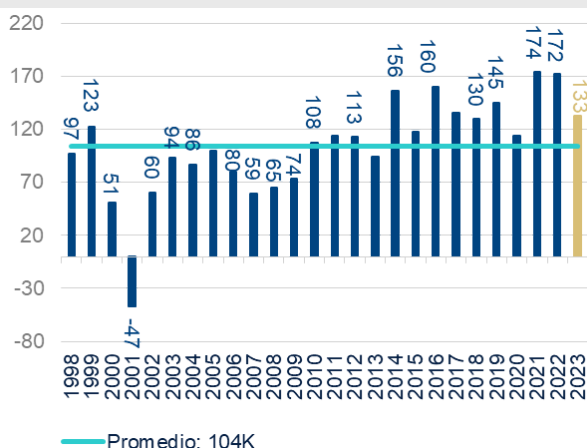
- De enero a septiembre se han creado 757 mil nuevos empleos, una de las creaciones más altas desde 1998, pero (-)4.1% y (-)7.9% menor respecto al ritmo de los últimos dos años, lo cual refleja una desaceleración en el ritmo de creación de empleos conforme a lo esperado.
- El empleo permanente tuvo un crecimiento interanual de 2.9%, y explica 2.5pp del crecimiento del empleo total. Asimismo, el empleo eventual a pesar de mostrar mayor dinámica con un crecimiento interanual de 6.6%, solo explica 0.9pp del crecimiento total.
- En septiembre, los sectores con mayor contribución al crecimiento fueron el sector Comercio y la Construcción, cada uno con una contribución al crecimiento total de 0.8pp. En tercer lugar, el sector Servicios a empresas, personas y en el hogar con 0.7pp y el cuarto más importante fue la manufactura con 0.4pp, que ha mostrado una tendencia a la desaceleración probablemente asociada al desempeño que ha mostrado este sector en Estados Unidos.
- De enero a la fecha el sector de la construcción ha sido el que ha tenido el mejor desempeño con un crecimiento de 12.7%; en segundo lugar, el de Servicios a empresas, personas y en el hogar con un crecimiento de 4.2%, cabe señalar que este sector es el que ha tenido el mayor rezago post pandemia, por lo cual ha sido relevante esta dinámica para su reactivación.
- Por el contrario, los sectores de industrias extractivas y el agropecuario siguen mostrando rezagos en su dinámica y se ubican 0.4% y 3.7% por debajo del nivel de empleo con que iniciaron el año.
- Por entidad federativa, la Ciudad de México y Nuevo León fueron las que contribuyeron en mayor medida al crecimiento del empleo en septiembre con 0.4pp cada una. A estas les siguieron el Estado de México y Jalisco

con una contribución de 0.3pp cada una. En conjunto estas entidades contribuyeron en 40% del crecimiento total del empleo en septiembre. Por el contrario, Tamaulipas y Baja California tuvieron una contribución negativa al empleo.

- En el balance de inicio de año a la fecha, las entidades con mayor crecimiento fueron Sonora y Quintana Roo con un crecimiento acumulado de 10.0% y 8.3%.
- La Ciudad de México, que es la mayor generadora de empleo (15.9% respecto del total), ha tenido un desempeño por debajo de la media nacional, con un crecimiento del empleo en lo que va del año de 2.5%. Esta lenta recuperación ha implicado que el nivel de empleo se ubique apenas 1.0% por arriba del nivel prepandemia (febrero de 2020)
- El salario real por segundo mes consecutivo tuvo un crecimiento mensual negativo (-1.0% en septiembre), pero altamente asociado a factores estacionales, por lo que a pesar de esta caída mensual, sigue mostrando mejor desempeño que otros años ya que en términos interanuales tuvo un crecimiento de 6.0%.
- Esto repercute directamente en la masa salarial que a pesar de presentar una variación mensual de (-)0.4%, en términos interanuales sigue mostrando un alto crecimiento llegando a 9.6% en septiembre, 3.2pp por arriba del mes anterior y 21.7% por arriba del nivel prepandemia.
- Los resultados de creación de empleo formal en los primeros nueve meses del año han sido positivos y como se preveía el mercado laboral sigue mostrando fortaleza. A pesar de esto, también empieza a mostrar señales de moderación conforme a lo esperado. En este escenario nuestra perspectiva de crecimiento del empleo sigue en línea con lo pronosticado en nuestro último informe de Situación México.

**En septiembre se crearon 133 mil nuevos empleos, ...**

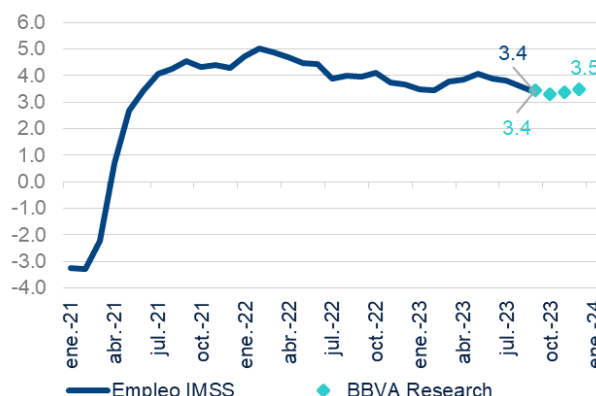
Gráfica 1. PUESTOS DE TRABAJO AFILIADOS AL IMSS (VAR. MENSUAL SEPTIEMBRE, MILES)



Fuente: BBVA Research / IMSS

**.. lo que representa un crecimiento interanual de 3.4%, en línea con lo pronosticado**

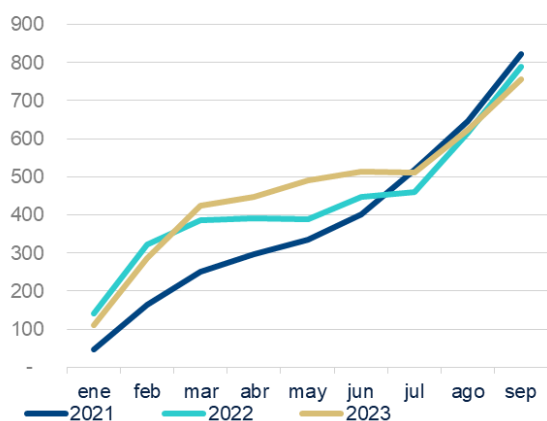
Gráfica 2. PUESTOS DE TRABAJO AFILIADOS AL IMSS (VAR. ANUAL, %)



Fuente: BBVA Research / IMSS

**En cifras acumuladas de enero a septiembre se han creado 757 mil nuevos empleos, mostrando señales de moderación**

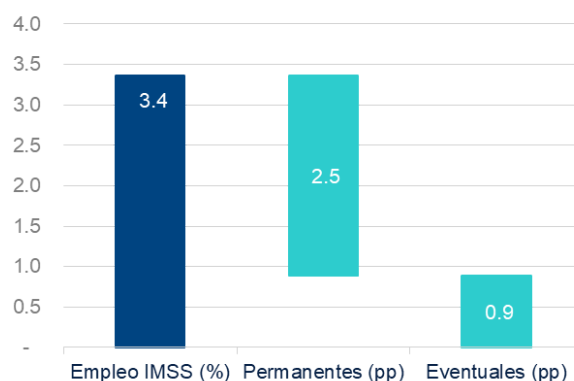
Gráfica 3. **PUESTOS DE TRABAJO AFILIADOS AL IMSS (ACUM. ENE - SEP, MILES)**



Fuente: BBVA Research / IMSS

**El empleo permanente es el que tuvo mejor desempeño durante el último mes con la mayor contribución al crecimiento (2.5pp)**

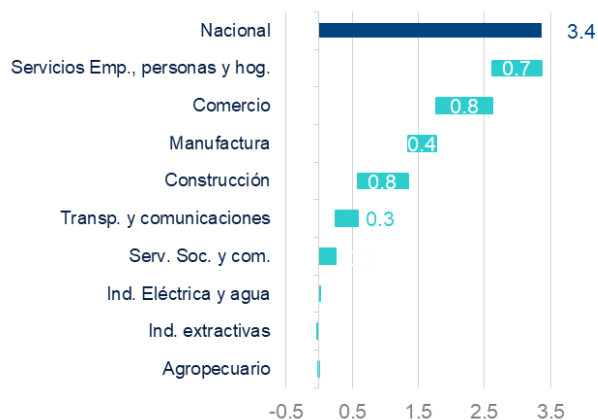
Gráfica 4. **PUESTOS DE TRABAJO AFILIADOS AL IMSS POR TIPO DE EMPLEO (VAR. ANUAL Y CONTRIBUCIÓN AL CRECIMIENTO, % Y PP)**



Fuente: BBVA Research / IMSS  
pp. Puntos porcentuales

**El sector de la construcción y comercio fueron clave en el crecimiento del empleo de septiembre, por otro lado, ...**

Gráfica 5. **PUESTOS DE TRABAJO AFILIADOS AL IMSS POR SECTOR DE ACTIVIDAD (VAR. ANUAL Y CONTRIBUCIÓN AL CRECIMIENTO, % Y PP)**



Fuente: BBVA Research / IMSS  
pp. Puntos porcentuales

**... la manufactura ha mostrado menor desempeño, asociado a la desaceleración de este sector en EE.UU.**

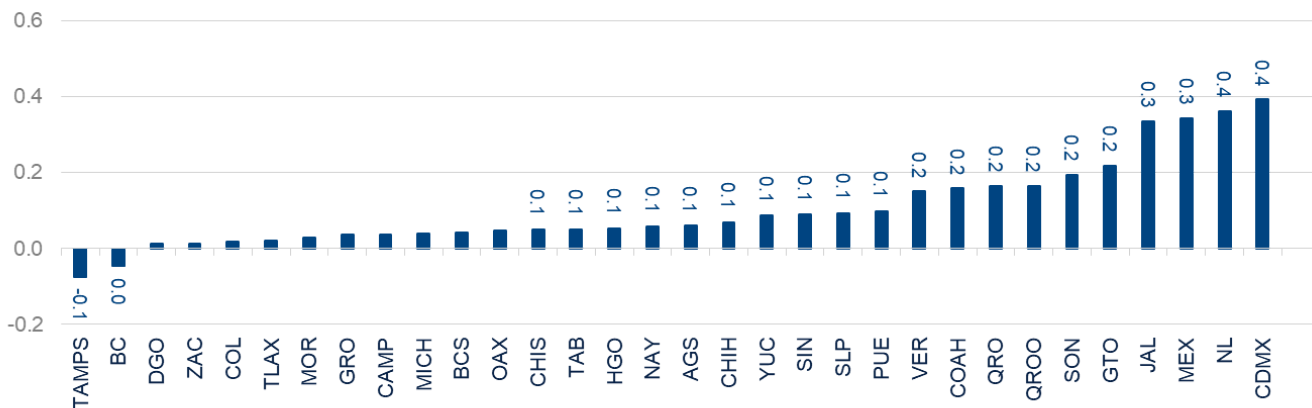
Gráfica 6. **PUESTOS DE TRABAJO AFILIADOS AL IMSS POR SECTOR DE ACTIVIDAD (ÍNDICE DIC.-22 = 100)**



Fuente: BBVA Research / IMSS

La Ciudad de México y Nuevo León tuvieron la mayor contribución al empleo en septiembre

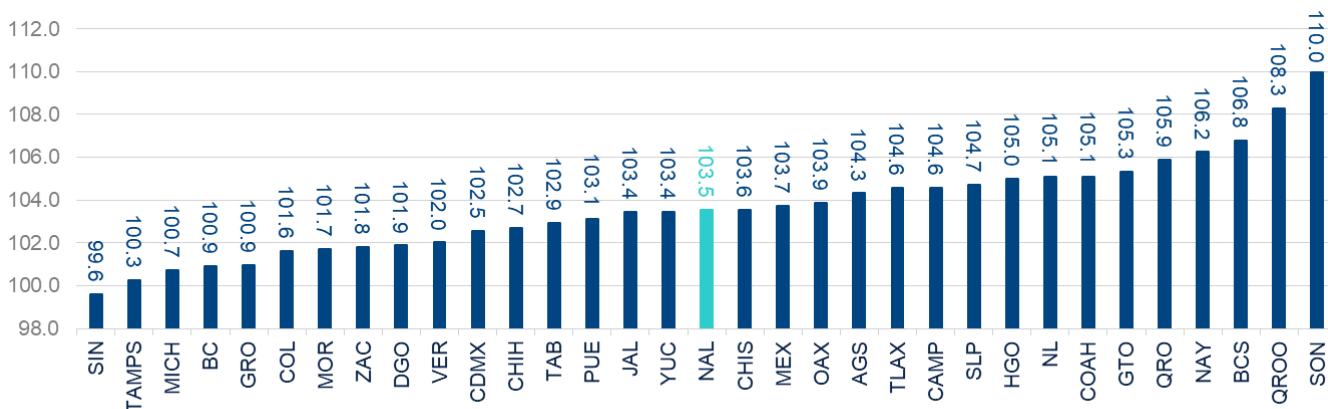
Gráfica 7. **PUESTOS DE TRABAJO AFILIADOS AL IMSS POR ENTIDAD FEDERATIVA**  
(CONTRIBUCIÓN AL CRECIMIENTO DE SEPTIEMBRE, PP)



Fuente: BBVA Research / IMSS  
pp. Puntos porcentuales

Los estados de Sonora y Quintana Roo son las entidades con mayor crecimiento del empleo formal en lo que va del año

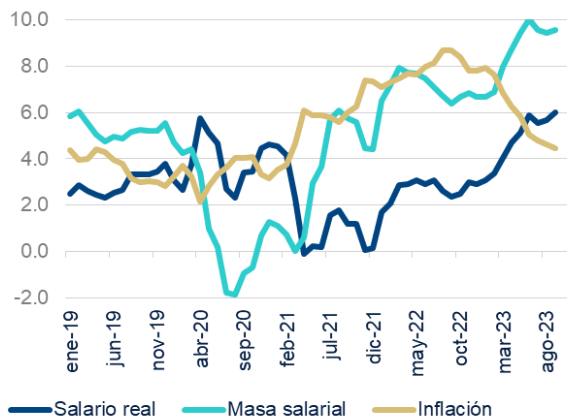
Gráfica 8. **PUESTOS DE TRABAJO AFILIADOS AL IMSS POR ENTIDAD FEDERATIVA**  
(ÍNDICE DIC.-22 = 100)



Fuente: BBVA Research / IMSS

**El salario real sigue mostrando fortaleza, con crecimientos interanuales que han promediado 4.8% en lo que va del año ...**

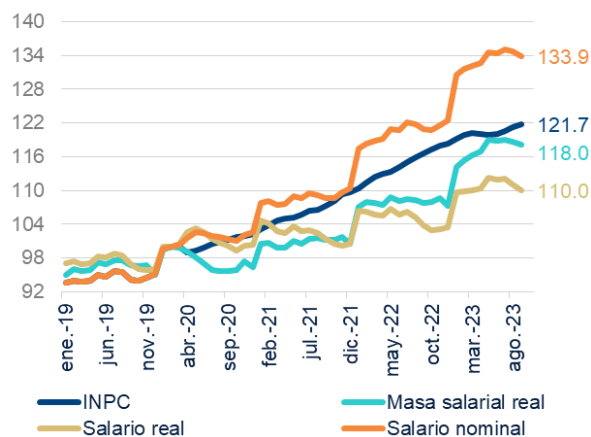
Gráfica 9. **SALARIO REAL Y MASA SALARIAL REAL, IMSS (VAR. ANUAL, %)**



Fuente: BBVA Research / IMSS

**... lo cual se refleja en la masa salarial que a septiembre se ubica 21.7% por arriba del nivel previo a la pandemia.**

Gráfica 10. **SALARIO REAL Y MASA SALARIAL REAL, IMSS (ÍNDICE FEB.-20 = 100)**



Fuente: BBVA Research / IMSS

## AVISO LEGAL

El presente documento no constituye una "Recomendación de Inversión" según lo definido en el artículo 3.1 (34) y (35) del Reglamento (UE) 596/2014 del Parlamento Europeo y del Consejo sobre abuso de mercado ("MAR"). En particular, el presente documento no constituye un "Informe de Inversiones" ni una "Comunicación Publicitaria" a los efectos del artículo 36 del Reglamento Delegado (UE) 2017/565 de la Comisión de 25 de abril de 2016 por el que se completa la Directiva 2014/65/UE del Parlamento Europeo y del Consejo en lo relativo a los requisitos organizativos y las condiciones de funcionamiento de las empresas de servicios de inversión ("MiFID II").

Los lectores deben ser conscientes de que en ningún caso deben tomar este documento como base para tomar sus decisiones de inversión y que las personas o entidades que potencialmente les puedan ofrecer productos de inversión serán las obligadas legalmente a proporcionarles toda la información que necesiten para esta toma de decisión.

El presente documento, elaborado por el Departamento de BBVA Research, tiene carácter divulgativo y contiene datos u opiniones referidas a la fecha del mismo, de elaboración propia o procedentes o basadas en fuentes que consideramos fiables, sin que hayan sido objeto de verificación independiente por BBVA. BBVA, por tanto, no ofrece garantía, expresa o implícita, en cuanto a su precisión, integridad o corrección.

El contenido de este documento está sujeto a cambios sin previo aviso en función, por ejemplo, del contexto económico o las fluctuaciones del mercado. BBVA no asume compromiso alguno de actualizar dicho contenido o comunicar esos cambios.

BBVA no asume responsabilidad alguna por cualquier pérdida, directa o indirecta, que pudiera resultar del uso de este documento o de su contenido.

Ni el presente documento, ni su contenido, constituyen una oferta, invitación o solicitud para adquirir, desinvertir u obtener interés alguno en activos o instrumentos financieros, ni pueden servir de base para ningún contrato, compromiso o decisión de ningún tipo.

El contenido del presente documento está protegido por la legislación de propiedad intelectual. Queda expresamente prohibida su reproducción, transformación, distribución, comunicación pública, puesta a disposición, extracción, reutilización, reenvío o la utilización de cualquier naturaleza, por cualquier medio o procedimiento, salvo en los casos en que esté legalmente permitido o sea autorizado expresamente por BBVA en su sitio web [www.bbvaresearch.com](http://www.bbvaresearch.com).

### INTERESADOS DIRIGIRSE A:

BBVA Research: Paseo de la Reforma 510, Colonia Juárez, C.P. 06600 Ciudad de México, México.  
Tel.: +52 55 5621 3434  
[www.bbvaresearch.com](http://www.bbvaresearch.com)