

Actividad

España | La creación de empleo fue de menos a más en el 4T23

Alfonso Arellano / Juan Ramón García / Camilo A. Ulloa
3 de enero de 2024

La afiliación aumentó más de lo esperado en diciembre (29.900), pero el desempleo cayó menos de lo previsto (-27.400). Corregida la estacionalidad, el empleo repuntó en el 4T23 (0,4% t/t CVEC) y el paro descendió (-0,3% t/t CVEC). El año 2023 cerró con 539.700 afiliados más y 130.200 parados menos.

La afiliación a la Seguridad Social ganó tracción en diciembre

El número de cotizantes a la Seguridad Social creció en 29.900 (2,7% interanual), ligeramente más de lo pronosticado (BBVA Research: 23.300)¹. Como muestra el Gráfico 1, el incremento bruto de la afiliación fue mayor que el registrado hace un año, pero inferior al mediano de los meses de diciembre de la década pasada. Así, las estimaciones de BBVA Research indican que, descontado el componente estacional², el número de afiliados habría aumentado en 35.000 CVEC, 6.000 más que en noviembre y 11.000 más que en octubre (Gráfico 2).

Como ilustra el Gráfico 3, el comportamiento diario del empleo fue mejor que el observado en los meses de diciembre de los dos años anteriores. Además, el efecto negativo de fin de periodo fue moderado en perspectiva histórica. El último día laborable del mes se dieron de baja 74.100 cotizantes, mientras que las altas registradas ascendieron a 35.400. Como resultado, la destrucción neta fue de 38.700 personas (-70.000 hace un año), un 0,2% del total de afiliados a la Seguridad Social.

Todos los sectores no agrarios contribuyeron al avance de la ocupación

La estacionalidad jugó en contra de la creación de empleo en la industria (-7.200 cotizantes) y la construcción (-15.300), y a favor en la agricultura (17.300) y los servicios (35.200). Sin embargo, cuando se corrige este factor, se constata que la afiliación creció en todos los sectores no agrarios, sobre todo, en los servicios (Gráfico 4).

Caída de la temporalidad...

En diciembre se firmaron 1.116.200 contratos, un 6,2% menos que hace un año. Corregido el factor estacional, BBVA Research estima que el número de contratos continuó ascendiendo (1,2% mensual). Por modalidad, destacó la indefinida, que aumentó por segundo mes consecutivo (6,1% mensual CVEC). En contraste, el número de contratos temporales retrocedió (-2,6% mensual CVEC) (Gráfico 5). Como resultado, la ratio de temporalidad disminuyó hasta el 54,7% CVEC, 34,5 pp por debajo del promedio de los meses de diciembre hasta 2021 (Gráfico 6).

¹ El número de trabajadores en ERTE decreció en 460 hasta los 10.900 a final de mes.

² BBVA Research utiliza el software JDemetra+ para realizar el ajuste de efectos estacionales y de calendario, en línea con las recomendaciones estadísticas de Eurostat y el INE.

El número de afiliados al Régimen General de la Seguridad Social con contrato indefinido avanzó por cuarto mes consecutivo (0,3% mensual CVEC). Por el contrario, los afiliados con contrato temporal menguaron un 0,3% mensual CVEC, en línea con lo sucedido desde septiembre (Gráfico 7).

... y del desempleo

El paro descendió el pasado mes en 27.400 personas (-4,6% interanual), menos de lo previsto por BBVA Research (-39.400 personas) y de lo registrado en diciembre del pasado año (Gráfico 8). Descontado el componente estacional, se estima que el número de desempleados disminuyó en 4.400 después de haber retrocedido en noviembre en 14.300 (Gráfico 9).

Al igual que ocurrió en el mismo mes del año anterior, la caída del paro se produjo en un contexto de crecimiento del número de demandantes de empleo ocupados o con relación laboral (3,4% mensual), entre los que se encuentran los trabajadores fijos discontinuos en periodo de inactividad (Gráfico 10).

Los servicios encabezaron la reducción del paro

El sector servicios explicó el 92% de la disminución del paro el pasado mes (-25.200 desempleados), acompañado por el colectivo sin empleo anterior (-7.000) y el sector primario (-2.000), como ilustra el Cuadro 2. Por el contrario, el número de desempleados aumentó en la construcción (5.300 parados) y en la industria (1.500).

Cuando se corrige la influencia de los factores estacionales, BBVA Research estima que el número de parados descendió en todos los sectores el pasado mes, y solo subió en el colectivo sin empleo anterior (Gráfico 11).

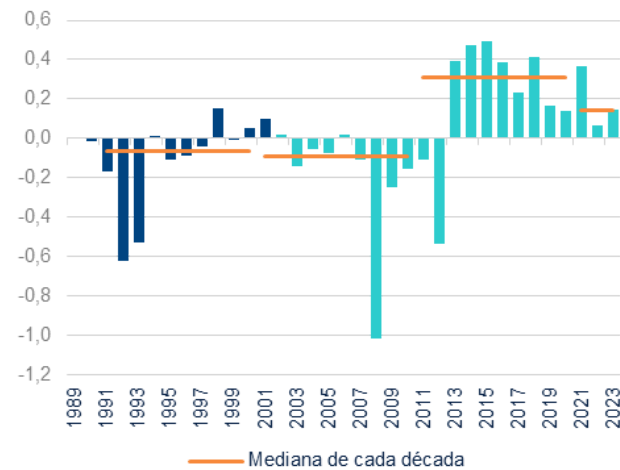
Mayor dinamismo del mercado laboral en el cuarto trimestre

Las estimaciones de BBVA Research indican que la afiliación a la Seguridad Social creció el 0,4% trimestral CVEC entre octubre y diciembre, una décima más que en el tercer trimestre (Gráfico 12). Todos los sectores no agrarios impulsaron la creación de empleo, sobre todo, la construcción (0,7% trimestral CVEC) y los servicios (0,5%).

La contratación repuntó un 1,6% trimestral CVEC tras menguar entre julio y septiembre (Gráfico 13). El número de contratos indefinidos (2,7% trimestral CVEC) aumentó con mayor intensidad que el de temporales (0,7%), lo que supuso un descenso de cinco décimas de la ratio de temporalidad hasta el 56,2% CVEC.

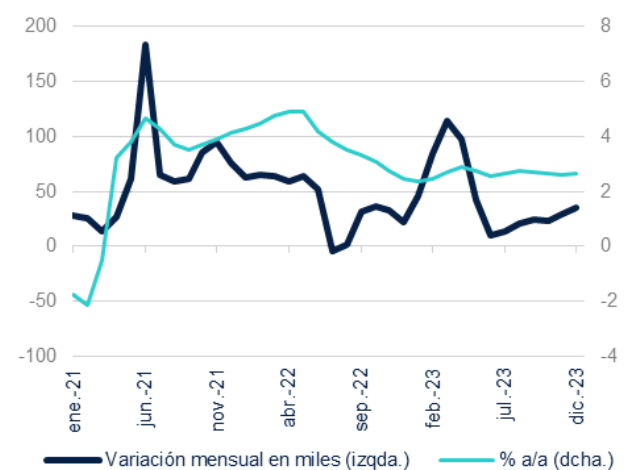
El año 2023 cerró con 20.836.000 afiliados a la Seguridad Social, 539.700 más que en 2022, y el número de parados disminuyó en 130.200 hasta los 2.707.500. Se firmaron 15.444.200 contratos, 2.866.100 menos que el año anterior, debido a la caída tanto de la contratación indefinida (-406.200) como, sobre todo, de la temporal (-2.460.000). Como resultado, la ratio de temporalidad se redujo 4,5 puntos hasta el 57,1%.

Gráfico 1. **AFILIACIÓN MEDIA A LA SEGURIDAD SOCIAL EN LOS MESES DE DICIEMBRE (VARIACIÓN MENSUAL EN %)**



Nota: fin de periodo hasta 2001; media mensual desde entonces.
Fuente: BBVA Research a partir de Ministerio de Inclusión, Seguridad Social y Migraciones

Gráfico 2. **AFILIACIÓN MEDIA A LA SEGURIDAD SOCIAL (DATOS CVEC)**



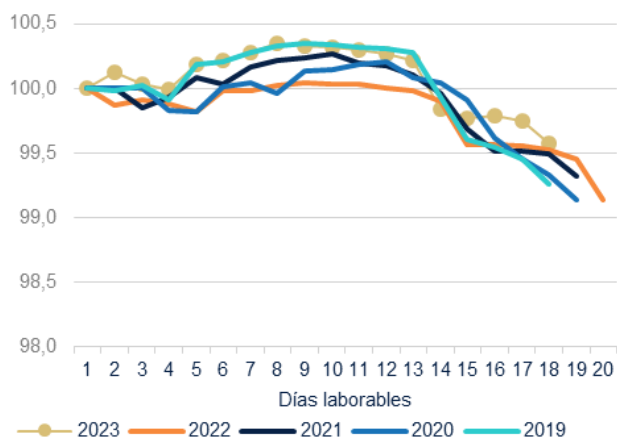
Fuente: BBVA Research a partir de Ministerio de Inclusión, Seguridad Social y Migraciones

Cuadro 1. **AFILIACIÓN MEDIA A LA SEGURIDAD SOCIAL EN DIC-23. EVALUACIÓN DE LA PREDICCIÓN**

	Previsión	Observado	Error de previsión	Intervalo de confianza (*)		Error / Desv. típica
Variación mensual (miles de personas)	23,3	29,9	6,7	-36,1	82,6	0,1
Variación mensual (%)	0,1	0,1	0,0	-0,2	0,4	0,1

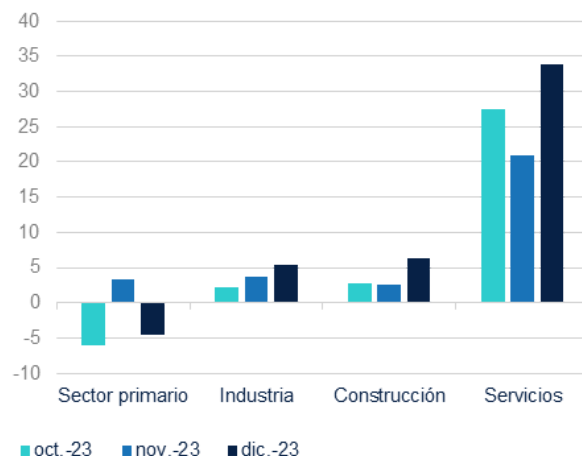
(*) Intervalo de confianza de la previsión al 80%.
Fuente: BBVA Research a partir de Ministerio de Inclusión, Seguridad Social y Migraciones

Gráfico 3. **AFILIACIÓN DIARIA A LA SEGURIDAD SOCIAL EN LOS MESES DE DICIEMBRE**
(1^{ER} DÍA LABORABLE DE DICIEMBRE = 100)



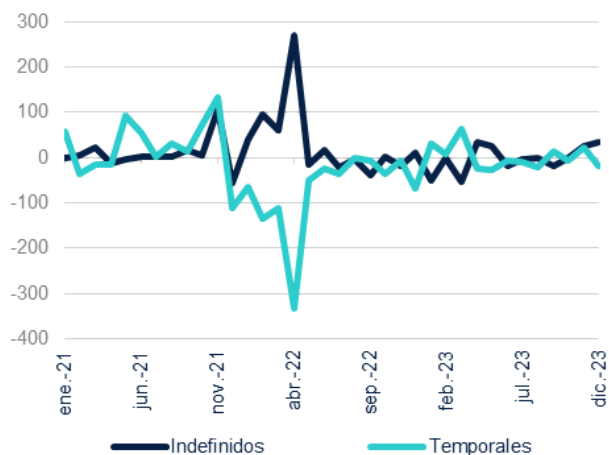
Fuente: BBVA Research a partir de Ministerio de Inclusión, Seguridad Social y Migraciones

Gráfico 4. **AFILIACIÓN MEDIA A LA SEGURIDAD SOCIAL POR SECTORES**
(VARIACIÓN MENSUAL EN MILES DE PERSONAS. DATOS CVEC)



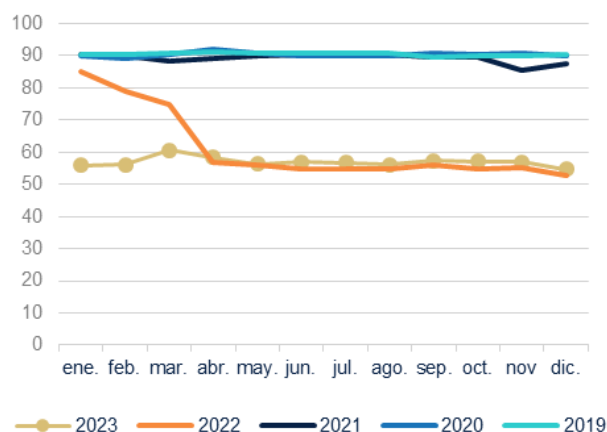
Fuente: BBVA Research a partir de Ministerio de Inclusión, Seguridad Social y Migraciones

Gráfico 5. **CONTRATOS POR MODALIDAD**
(VARIACIÓN MENSUAL EN %. DATOS CVEC)



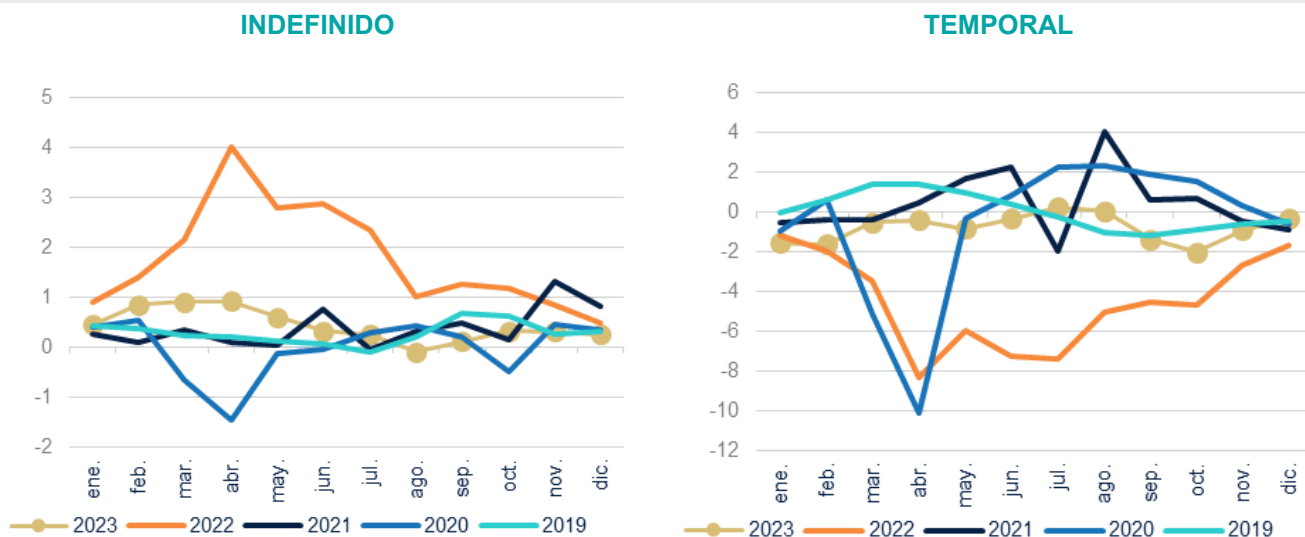
Fuente: BBVA Research a partir de Ministerio de Trabajo y Economía Social

Gráfico 6. **RATIO DE TEMPORALIDAD**
(% DE CONTRATOS TEMPORALES. DATOS CVEC)



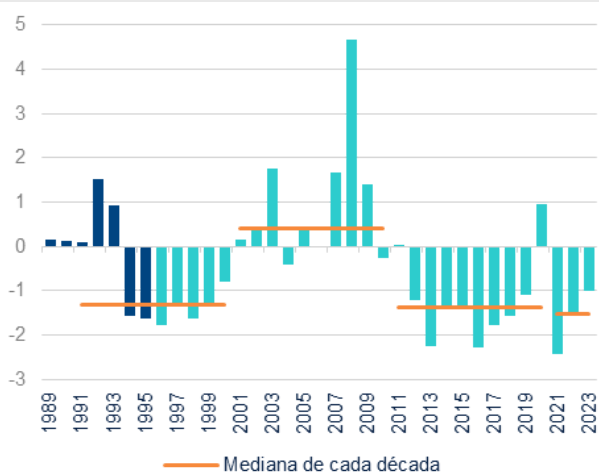
Fuente: BBVA Research a partir de Ministerio de Trabajo y Economía Social

Gráfico 7. **AFILIACIÓN MEDIA A LA SEGURIDAD SOCIAL POR TIPO DE CONTRATO**
(RÉGIMEN GENERAL, VARIACIÓN MENSUAL EN %. DATOS CVEC)



Fuente: BBVA Research a partir de Ministerio de Inclusión, Seguridad Social y Migraciones

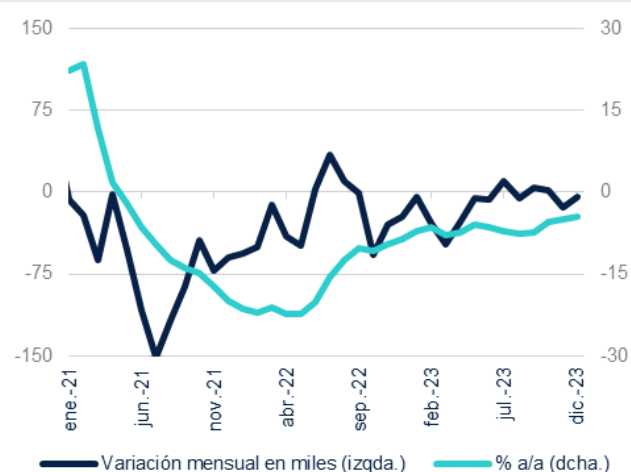
Gráfico 8. **DESEMPLEO REGISTRADO EN LOS MESES DE DICIEMBRE**
(VARIACIÓN MENSUAL EN %)



Nota: 1990-1995: metodología SILE; ene-96-abr-05: simulación SISPE; en adelante: SISPE.

Fuente: BBVA Research a partir de Ministerio de Trabajo y Economía Social

Gráfico 9. **DESEMPLEO REGISTRADO**
(DATOS CVEC)



Fuente: BBVA Research a partir de Ministerio de Trabajo y Economía Social

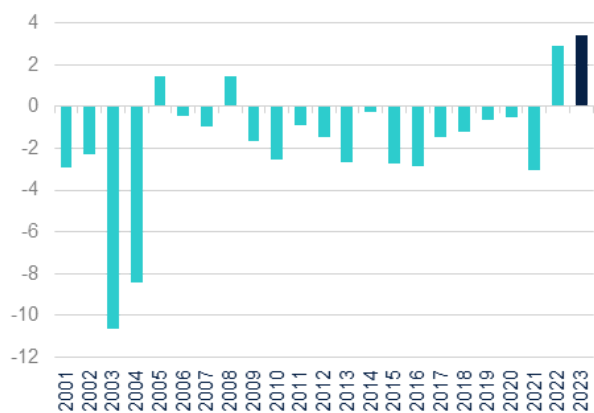
Cuadro 2. **DESEMPLEO REGISTRADO EN DIC-23. EVALUACIÓN DE LA PREDICCIÓN**

	Previsión	Observado	Error de previsión	Intervalo de confianza (*)		Error / Desv. típica
Variación mensual (miles de personas)	-39,4	-27,4	12,0	-72,4	-6,3	0,5
Variación mensual (%)	-1,4	-1,0	0,4	-2,6	-0,2	0,5

(*) Intervalo de confianza de la previsión al 80%.

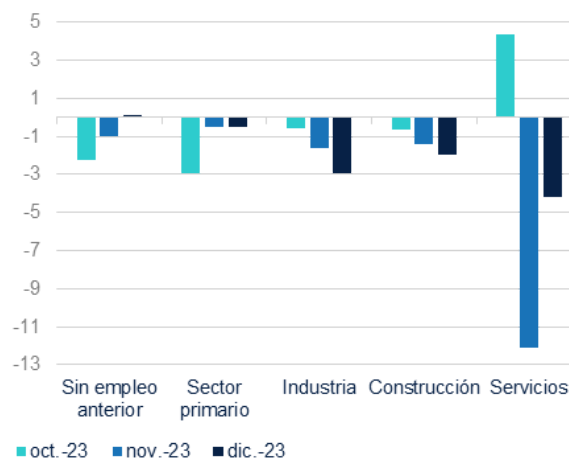
Fuente: BBVA Research a partir de Ministerio de Trabajo y Economía Social

Gráfico 10. **DEMANDANTES DE EMPLEO OCUPADOS O CON RELACIÓN LABORAL EN LOS MESES DE DICIEMBRE (VARIACIÓN MENSUAL EN %)**



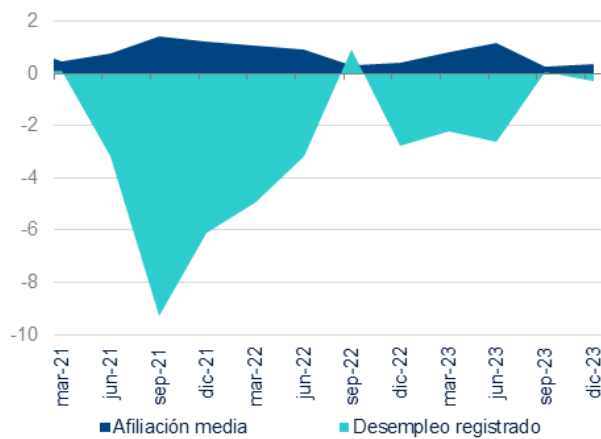
Fuente: BBVA Research a partir de Ministerio de Trabajo y Economía Social

Gráfico 11. **DESEMPLEO REGISTRADO POR SECTOR (VARIACIÓN MENSUAL EN MILES DE PERSONAS. DATOS CVEC)**



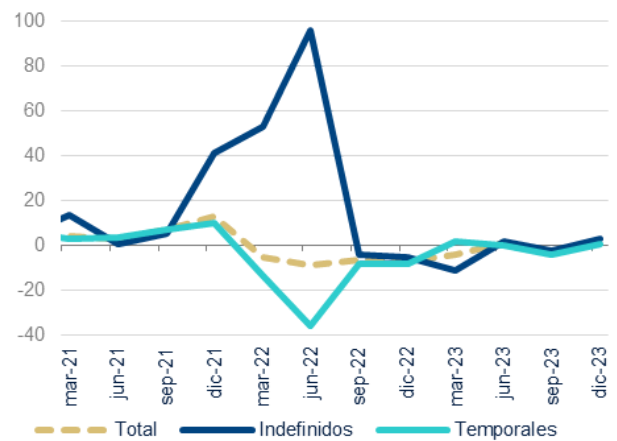
Fuente: BBVA Research a partir de Ministerio de Trabajo y Economía Social

Gráfico 12. **AFILIACIÓN A LA SEGURIDAD SOCIAL Y DESEMPEÑO REGISTRADO**
(VARIACIÓN TRIMESTRAL EN %. DATOS CVEC)



Fuente: BBVA Research a partir de Ministerio de Inclusión, Seguridad Social y Migraciones

Gráfico 13. **CONTRATOS**
(VARIACIÓN TRIMESTRAL EN %. DATOS CVEC)



Fuente: BBVA Research a partir de Ministerio de Trabajo y Economía Social

AVISO LEGAL

El presente documento no constituye una "Recomendación de Inversión" según lo definido en el artículo 3.1 (34) y (35) del Reglamento (UE) 596/2014 del Parlamento Europeo y del Consejo sobre abuso de mercado ("MAR"). En particular, el presente documento no constituye un "Informe de Inversiones" ni una "Comunicación Publicitaria" a los efectos del artículo 36 del Reglamento Delegado (UE) 2017/565 de la Comisión de 25 de abril de 2016 por el que se completa la Directiva 2014/65/UE del Parlamento Europeo y del Consejo en lo relativo a los requisitos organizativos y las condiciones de funcionamiento de las empresas de servicios de inversión ("MiFID II").

Los lectores deben ser conscientes de que en ningún caso deben tomar este documento como base para tomar sus decisiones de inversión y que las personas o entidades que potencialmente les puedan ofrecer productos de inversión serán las obligadas legalmente a proporcionarles toda la información que necesiten para esta toma de decisión.

El presente documento, elaborado por el Departamento de BBVA Research, tiene carácter divulgativo y contiene datos u opiniones referidas a la fecha del mismo, de elaboración propia o procedentes o basadas en fuentes que consideramos fiables, sin que hayan sido objeto de verificación independiente por BBVA. BBVA, por tanto, no ofrece garantía, expresa o implícita, en cuanto a su precisión, integridad o corrección.

El contenido de este documento está sujeto a cambios sin previo aviso en función, por ejemplo, del contexto económico o las fluctuaciones del mercado. BBVA no asume compromiso alguno de actualizar dicho contenido o comunicar esos cambios.

BBVA no asume responsabilidad alguna por cualquier pérdida, directa o indirecta, que pudiera resultar del uso de este documento o de su contenido.

Ni el presente documento, ni su contenido, constituyen una oferta, invitación o solicitud para adquirir, desinvertir u obtener interés alguno en activos o instrumentos financieros, ni pueden servir de base para ningún contrato, compromiso o decisión de ningún tipo.

El contenido del presente documento está protegido por la legislación de propiedad intelectual. Queda expresamente prohibida su reproducción, transformación, distribución, comunicación pública, puesta a disposición, extracción, reutilización, reenvío o la utilización de cualquier naturaleza, por cualquier medio o procedimiento, salvo en los casos en que esté legalmente permitido o sea autorizado expresamente por BBVA en su sitio web www.bbvaresearch.com.

INTERESADOS DIRIGIRSE A:

BBVA Research: Calle Azul, 4. Edificio La Vela – 5ª planta. 28050 Madrid (España).
Tel.: +34 91 374 60 00 y +34 91 537 70 00 / Fax: +34 91 374 30 25
www.bbvaresearch.com