

## Reporte de Empleo

# Empleo inicia el año con paso moderado, la desaceleración continúa ...

David Cervantes Arenillas

14 Febrero 2024

## ... crece en 109 mil empleos, 2.4% menos empleos respecto a enero de 2023

De acuerdo con el Instituto Mexicano del Seguro Social (IMSS), en enero se crearon un total de 109 mil nuevos empleos, con lo que el número total de trabajadores registrados ante el IMSS llegó a 22,133,407, lo que equivale a un crecimiento interanual de 3.0% (similar al mes anterior). A pesar de este crecimiento interanual, el total de empleos generados se ubicó 2.4% respecto a enero del año anterior que se generaron 111.7 mil empleos. Este crecimiento está en línea con la desaceleración prevista en la generación de empleo explicada fundamentalmente por la tendencia del empleo manufacturero y servicios en general.

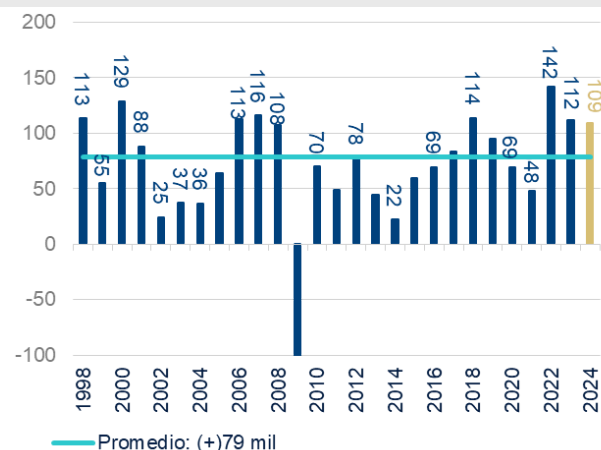
- Por tipo de empleo, el crecimiento interanual se explica principalmente por la variación del empleo permanente, 2.4pp del crecimiento interanual, sin embargo, el empleo eventual fue el que tuvo mayor dinamismo a inicio de año respecto a diciembre al explicar 0.3pp de la variación mensual del empleo (0.5%).
- La manufactura tuvo una variación mensual de 0.21%, lo que la ubica como el sector con mayor dinámica en enero, sin embargo, esto se debe en gran parte a que fue uno de los sectores con mayor ajuste estacional del mes de diciembre. No obstante, en una perspectiva de largo plazo es evidente la desaceleración de la creación de empleo en este sector, que tuvo solo contribución de 0.3pp respecto al crecimiento interanual del empleo en enero.
- El sector de la construcción sigue mostrando una dinámica importante con un crecimiento mensual de 2.7% y un crecimiento 8.1% respecto a enero del año anterior, solo 0.2pp menos que el promedio de las tasas interanuales que presentó durante 2023 y lo cual se refleja en que su contribución al crecimiento del empleo total fuera de las más altas con 0.6pp.
- A nivel estatal Quintana Roo presentó una dinámica relevante con un crecimiento mensual de 2.7%, si bien este patrón de crecimiento no es nuevo dado que es una entidad de alto flujo de turismo. De cierre e inicio de año si presentó un crecimiento superior en 0.38pp respecto al año anterior, probablemente asociado a buscar otras opciones turísticas dado que Guerrero y en específico la ciudad de Acapulco siguen con un proceso de recuperación de la infraestructura turística. En general esta ciudad es la que mayor crecimiento en el empleo ha tenido desde 2022 y su contribución al crecimiento del empleo está dentro de las principales para el país.
- La Ciudad de México tuvo un crecimiento interanual de 2.1% en enero, pero dado el peso en el empleo que tiene la entidad tuvo una de las contribuciones al crecimiento más altas en enero (0.3pp); en este sentido, esta

entidad junto con los estados de Guanajuato (0.2pp), Jalisco (0.3pp) y Estado de México (0.4pp) explican prácticamente la mitad del empleo generado durante el mes de enero con 1.6pp.

- Tabasco y Guerrero son las entidades con mayor rezago en la creación de empleo y se ubican 3.4% y 1.4% por debajo del nivel de empleo de diciembre de 2022. De hecho en enero Tabasco fue la única entidad con una contribución negativa al crecimiento interanual del empleo. Esta desaceleración fuerte del empleo en la entidad podría deberse a que los efectos derivados de la construcción que habían tenido las inversiones gubernamentales en el estado dada su temporalidad han tendido a diluirse.
- Los salarios reales tuvieron un crecimiento interanual de 5.6%, por lo que ahora se ubican 15.4% por arriba del nivel prepandemia. En el caso de la masa salarial, el crecimiento interanual de enero fue de 8.8% y ahora está 23.9% por arriba del nivel prepandemia. Ambos indicadores han mostrado una marcada tendencia creciente y las revisiones salariales de inicio de año dieron les han dado resiliencia y permitieron que tuviera un impulso a inicio de año a pesar de la notoria desaceleración del empleo.

**Empleo crece por arriba del promedio, pero por debajo los dos años anteriores**

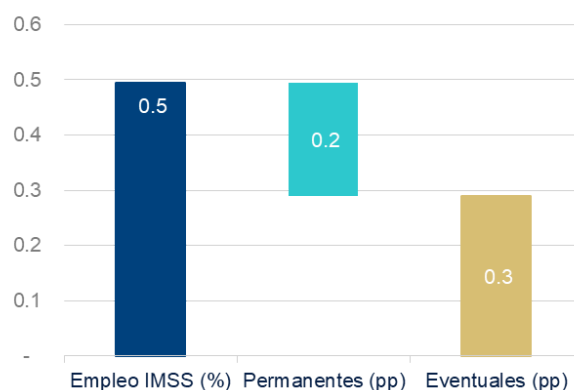
Gráfica 1. **PUESTOS DE TRABAJO AFILIADOS AL IMSS (VAR. MENSUAL ENERO, MILES)**



Fuente: BBVA Research / IMSS

**El empleo eventual es el que presentó la mayor dinámica a inicio de año, sin embargo, ...**

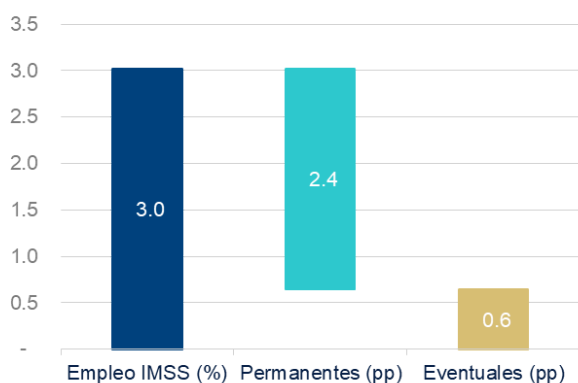
Gráfica 2. **PUESTOS DE TRABAJO AFILIADOS AL IMSS Y CONTRIBUCIÓN POR TIPO DE EMPLEO (VAR. MENSUAL Y CONTRIB. AL CRECIMIENTO, % Y PP)**



Fuente: BBVA Research / IMSS  
pp. Puntos porcentuales

... por el peso y relevancia, el empleo permanente explica la mayor parte del crecimiento interanual de 3.0%

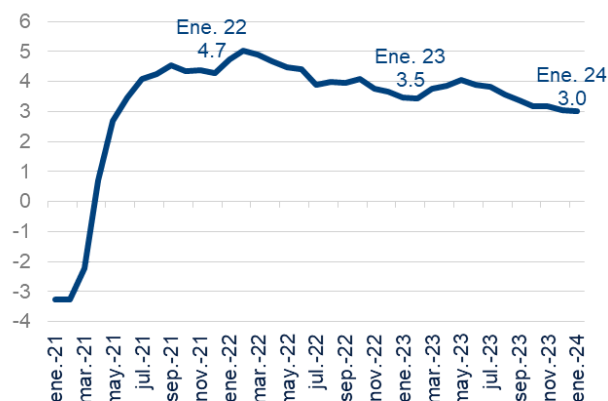
Gráfica 3. PUESTOS DE TRABAJO AFILIADOS AL IMSS Y CONTRIBUCIÓN POR TIPO DE EMPLEO (VAR. ANUAL Y CONTRIB. AL CRECIMIENTO, % Y PP)



Fuente: BBVA Research / IMSS  
pp. Puntos porcentuales

... que sigue mostrando claramente la desaceleración gradual que ha tenido el ritmo de creación de empleo

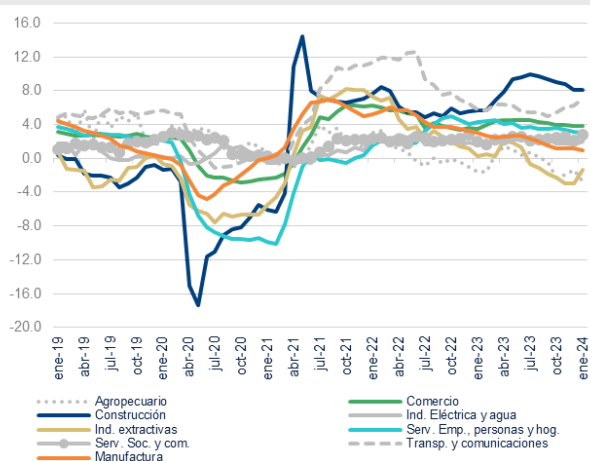
Gráfica 4. PUESTOS DE TRABAJO AFILIADOS AL IMSS (VAR. ANUAL, %)



Fuente: BBVA Research / IMSS

... y que a nivel de sector se percibe de manera clara, sobre todo en los sectores de manufactura y servicios

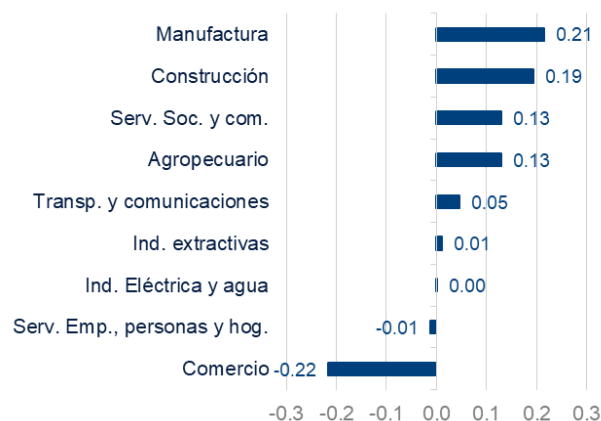
Gráfica 5. PUESTOS DE TRABAJO AFILIADOS AL IMSS POR SECTOR DE ACTIVIDAD (VAR. ANUAL, %)



Fuente: BBVA Research / IMSS

.. que a pesar de ubicarse dentro de los tres sectores con mayor aportación a la variación mensual del empleo...

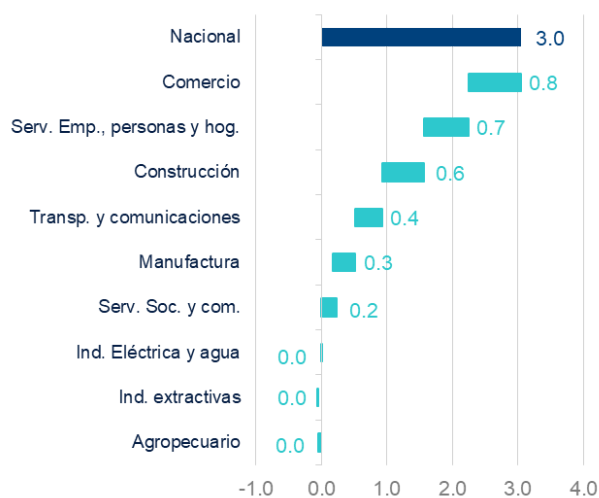
Gráfica 6. PUESTOS DE TRABAJO AFILIADOS AL IMSS POR SECTOR DE ACTIVIDAD (CONTRIB. AL CRECIMIENTO MENSUAL, PP)



Fuente: BBVA Research / IMSS  
pp. Puntos porcentuales

... su contribución al crecimiento interanual fue de las más bajas; por otro lado, la construcción...

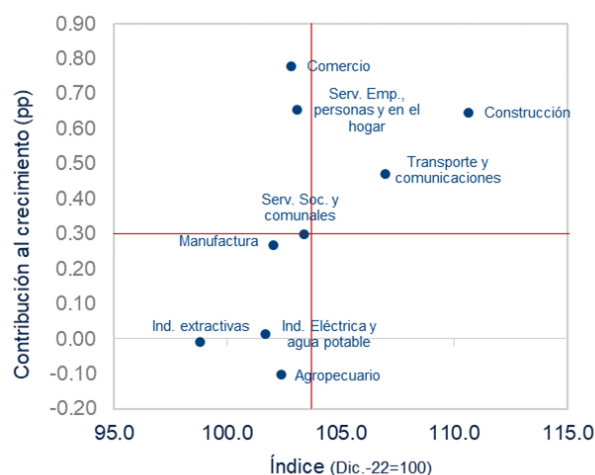
Gráfica 7. **PUESTOS DE TRABAJO AFILIADOS AL IMSS POR SECTOR DE ACTIVIDAD**  
(VAR. ANUAL Y CONTRIB. AL CRECIMIENTO, % Y PP)



Fuente: BBVA Research / IMSS  
pp. Puntos porcentuales

... a pesar del fuerte ajuste estacional de diciembre, tuvo el crecimiento más alto en enero

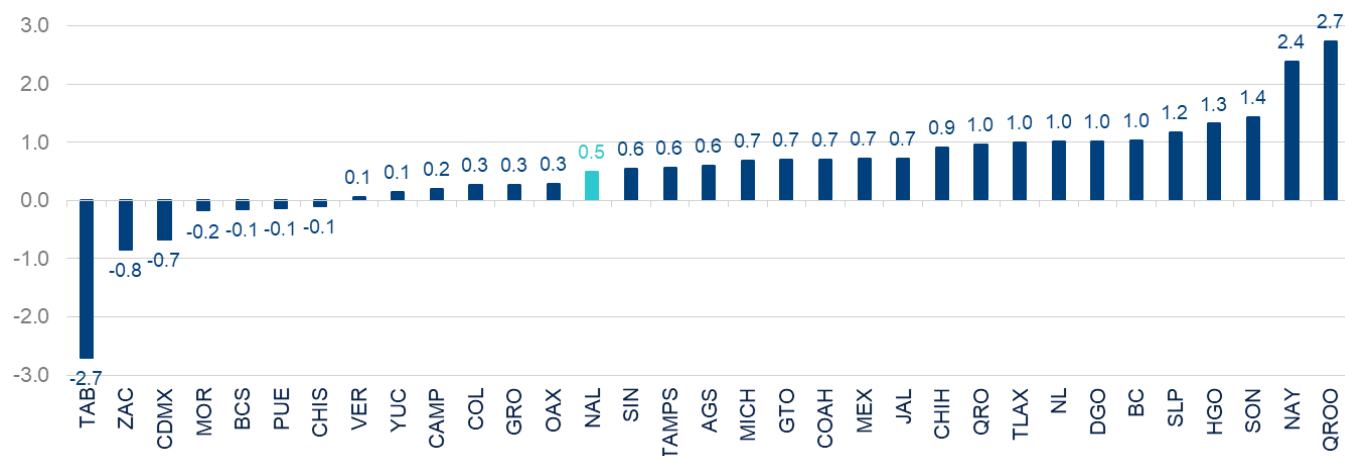
Gráfica 8. **PUESTOS DE TRABAJO AFILIADOS AL IMSS POR SECTOR DE ACTIVIDAD**  
(ÍNDICE DIC.-22 = 100 Y CONTRIB. AL CRECIMIENTO ANUAL, PP)



Fuente: BBVA Research / IMSS

Quintana Roo es la entidad con la mayor dinámica de crecimiento de inicio de año, esto explicado por factores estacionales asociados a flujos de turismo de cierre e inicio de año

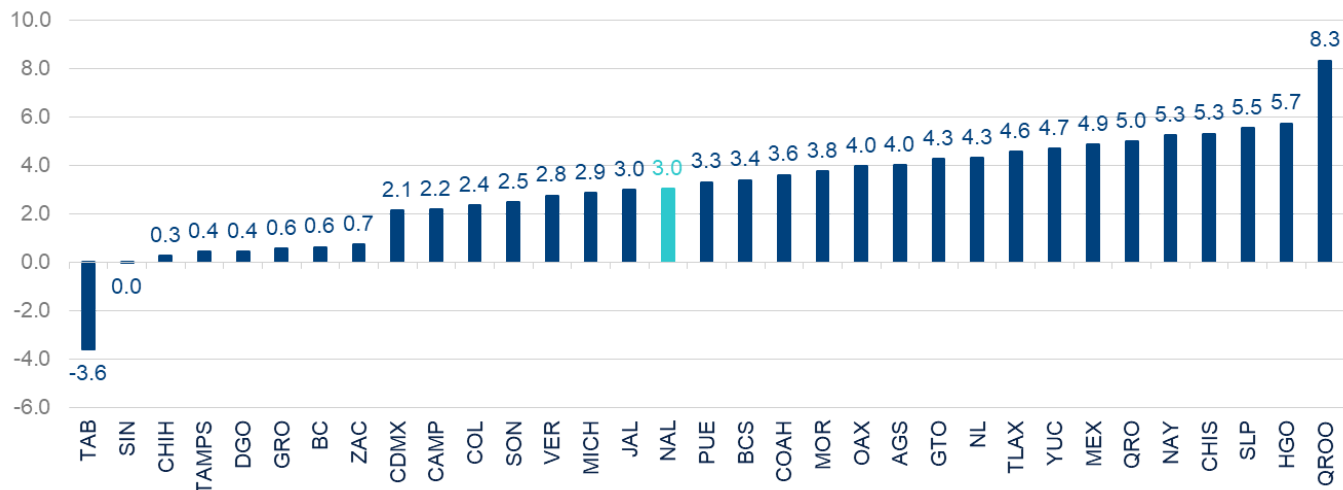
Gráfica 9. **PUESTOS DE TRABAJO AFILIADOS AL IMSS POR ENTIDAD FEDERATIVA**  
(VAR. MENSUAL, %)



Fuente: BBVA Research / IMSS

**Tabasco es la entidad con mayor deterioro en la creación de empleo (-)3.6%, ...**

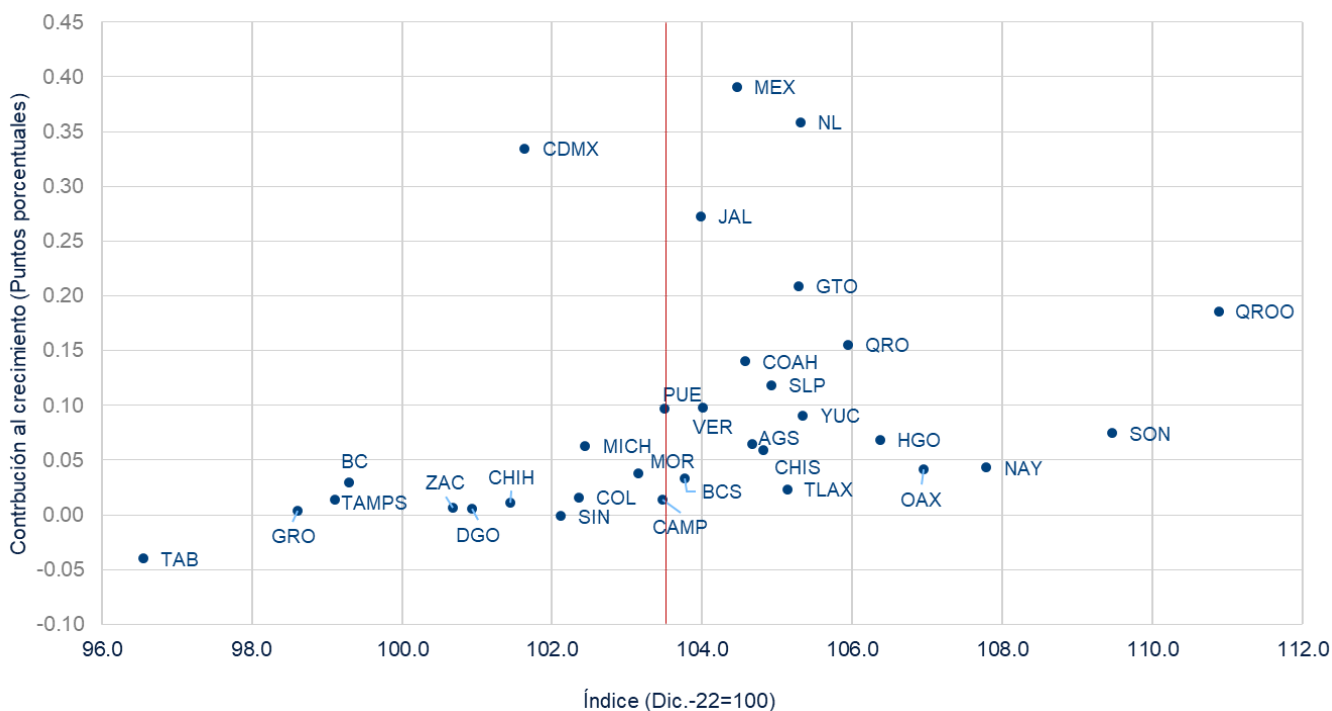
Gráfica 10. **PUESTOS DE TRABAJO AFILIADOS AL IMSS POR ENTIDAD FEDERATIVA**  
(VAR. ANUAL, %)



Fuente: BBVA Research / IMSS

**e incluso es la entidad con mayor rezago en el empleo, con niveles inferiores a diciembre de 2022**

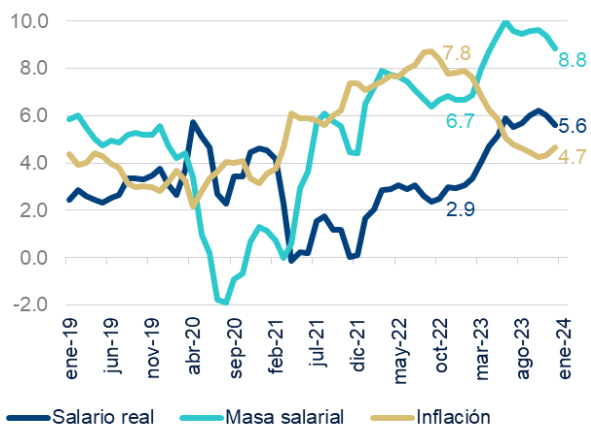
Gráfica 11. **PUESTOS DE TRABAJO AFILIADOS AL IMSS POR ENTIDAD FEDERATIVA**  
(ÍNDICE DIC.-22 = 100 Y CONTRIBUCIÓN AL CRECIMIENTO ANUAL DE ENERO, PP)



Fuente: BBVA Research / IMSS

**El salario real muestra resiliencia y con un crecimiento real positivo, impulsado por**

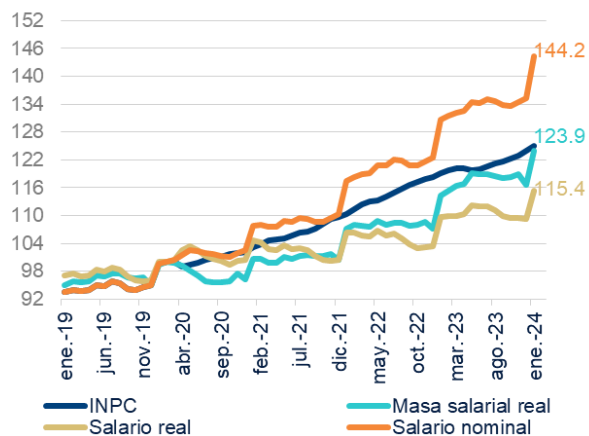
Gráfica 12. **SALARIO REAL, MASA SALARIAL REAL DE TRABAJADORES DEL IMSS E INFLACIÓN** (VAR. ANUAL, %)



Fuente: BBVA Research / IMSS

**...las revisiones salariales de inicio de año**

Gráfica 13. **SALARIO REAL, MASA SALARIAL REAL DE TRABAJADORES DEL IMSS E INDICE NACIONAL DE PRECIOS AL CONSUMIDOR (INPC)** (ÍNDICE FEB.-20 = 100)



Fuente: BBVA Research / IMSS

## AVISO LEGAL

El presente documento no constituye una "Recomendación de Inversión" según lo definido en el artículo 3.1 (34) y (35) del Reglamento (UE) 596/2014 del Parlamento Europeo y del Consejo sobre abuso de mercado ("MAR"). En particular, el presente documento no constituye un "Informe de Inversiones" ni una "Comunicación Publicitaria" a los efectos del artículo 36 del Reglamento Delegado (UE) 2017/565 de la Comisión de 25 de abril de 2016 por el que se completa la Directiva 2014/65/UE del Parlamento Europeo y del Consejo en lo relativo a los requisitos organizativos y las condiciones de funcionamiento de las empresas de servicios de inversión ("MiFID II").

Los lectores deben ser conscientes de que en ningún caso deben tomar este documento como base para tomar sus decisiones de inversión y que las personas o entidades que potencialmente les puedan ofrecer productos de inversión serán las obligadas legalmente a proporcionarles toda la información que necesiten para esta toma de decisión.

El presente documento, elaborado por el Departamento de BBVA Research, tiene carácter divulgativo y contiene datos u opiniones referidas a la fecha del mismo, de elaboración propia o procedentes o basadas en fuentes que consideramos fiables, sin que hayan sido objeto de verificación independiente por BBVA. BBVA, por tanto, no ofrece garantía, expresa o implícita, en cuanto a su precisión, integridad o corrección.

El contenido de este documento está sujeto a cambios sin previo aviso en función, por ejemplo, del contexto económico o las fluctuaciones del mercado. BBVA no asume compromiso alguno de actualizar dicho contenido o comunicar esos cambios.

BBVA no asume responsabilidad alguna por cualquier pérdida, directa o indirecta, que pudiera resultar del uso de este documento o de su contenido.

Ni el presente documento, ni su contenido, constituyen una oferta, invitación o solicitud para adquirir, desinvertir u obtener interés alguno en activos o instrumentos financieros, ni pueden servir de base para ningún contrato, compromiso o decisión de ningún tipo.

El contenido del presente documento está protegido por la legislación de propiedad intelectual. Queda expresamente prohibida su reproducción, transformación, distribución, comunicación pública, puesta a disposición, extracción, reutilización, reenvío o la utilización de cualquier naturaleza, por cualquier medio o procedimiento, salvo en los casos en que esté legalmente permitido o sea autorizado expresamente por BBVA en su sitio web [www.bbvaresearch.com](http://www.bbvaresearch.com).

### INTERESADOS DIRIGIRSE A:

BBVA Research: Paseo de la Reforma 510, Colonia Juárez, C.P. 06600 Ciudad de México, México.

Tel.: +52 55 5621 3434

[www.bbvaresearch.com](http://www.bbvaresearch.com)