

Actividad

España | Los datos de marzo confirman la evolución positiva del mercado laboral en el 1T24

Juan Ramón García / Camilo A. Ulloa
2 de abril de 2024

La afiliación aumentó más de lo esperado en marzo (193.600 personas), pero el desempleo cayó menos de lo previsto (-33.400). Corregida la estacionalidad, la ocupación repuntó en el 1T24 (0,8% trimestral CVEC) y descendieron la contratación (-0,9%) y el paro (-1,9%).

La afiliación a la Seguridad Social volvió a superar las expectativas

El número de cotizantes a la Seguridad Social se incrementó en 193.600 (2,6% interanual), por encima de lo previsto (BBVA Research: 169.700 personas). La evolución bruta de la afiliación fue algo menos dinámica que la observada hace un año, pero mejor que la mediana para los meses de marzo de la década pasada (Gráfico 1). Descontado el componente estacional¹, las estimaciones de BBVA Research indican que el número de afiliados habría crecido en 95.000, casi 20.000 más que en febrero (Gráfico 2).

Como se observa en el Gráfico 3, el comportamiento diario de la afiliación a lo largo del mes de marzo fue mejor que el de hace un año y que el promedio de los meses de marzo desde 2018. Además, el efecto negativo de fin de periodo fue muy moderado: en el último día laborable del mes se dieron de baja 94.100 cotizantes, mientras que las altas registradas apenas alcanzaron las 54.100. Como resultado, la variación neta fue de -40.000 afiliaciones (-147.800 hace un año), un 0,2% del total de cotizantes a la Seguridad Social.

Todos los sectores crearon empleo

En términos brutos, el avance de la afiliación a la Seguridad Social estuvo nuevamente liderado por los servicios (168.300), seguido por la agricultura (9.900), la construcción (8.800) y la industria (6.600). Cuando se excluye el impacto del componente estacional, BBVA Research estima que el número de cotizantes también se incrementó en todos los sectores, donde nuevamente destacó la fortaleza de los servicios (75.000 afiliados más que en febrero) (Gráfico 4).

La tasa de temporalidad de la afiliación al Régimen General cayó

El número de afiliados al Régimen General con contrato indefinido creció un 0,5% mensual CVEC, cifra similar a la estimada en febrero. Además, los cotizantes al Régimen General con contrato temporal se estabilizaron tras caer de forma ininterrumpida desde septiembre de 2023 (Gráfico 5). En consecuencia, la tasa de temporalidad de la afiliación al Régimen General disminuyó una décima hasta el 14,4% CVEC (Gráfico 6).

¹ BBVA Research utiliza el software JDemetra+ para realizar el ajuste de efectos estacionales y de calendario, en línea con las recomendaciones estadísticas de Eurostat y el INE.

En marzo se firmaron 1.123.500 contratos, un 14,6% menos que hace un año. Sin embargo, corregido el factor estacional y el efecto calendario, BBVA Research estima que la contratación aumentó un 0,9% mensual, un punto menos que en febrero. El repunte de la contratación temporal (15,7% mensual CVEC) compensó el descenso de la indefinida (-16,6%), lo que incrementó 7,9 pp el porcentaje de contratos temporales hasta el 62,1% CVEC.

La reducción del paro se moderó...

Como indica el Cuadro 2, el número de desempleados menguó en 33.400 (-4,7% interanual), menos que en marzo del pasado año (Gráfico 7). Descontada la estacionalidad positiva, se estima que el paro retrocedió el pasado mes en -14.000 personas, la mitad que en febrero (Gráfico 8).

La caída del desempleo en marzo coincidió con la del número de demandantes de empleo ocupados o con relación laboral (-6,0% mensual), entre los que se encuentran los trabajadores fijos discontinuos en periodo de inactividad (Gráfico 9).

...sobre todo, en la construcción y los servicios

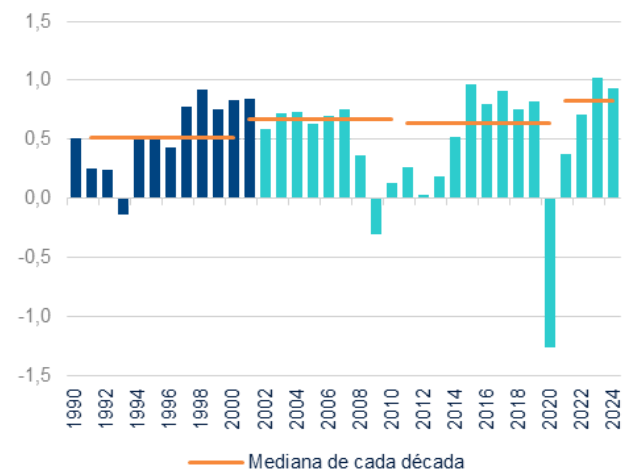
Al igual que en febrero, el número de parados disminuyó en todos los sectores productivos el pasado mes y tan solo aumentó en el colectivo sin empleo anterior (Cuadro 2). Al corregir los efectos estacionales, se estima que el desempleo repuntó ligeramente en la construcción tras casi dos años de descensos consecutivos y cayó en los servicios con menor intensidad que en los cuatro meses precedentes (Gráfico 10).

Mayor dinamismo del mercado laboral en el primer trimestre

Las estimaciones de BBVA Research indican que la afiliación a la Seguridad Social creció el 0,8% trimestral CVEC entre enero y marzo, el doble que en el trimestre anterior (Gráfico 11). Todos los sectores no agrarios impulsaron la creación de empleo, sobre todo, los servicios (0,9% trimestral CVEC). Por tipo de contrato, destacaron los afiliados indefinidos al Régimen General, que contribuyeron en 0,6 pp al aumento trimestral CVEC de la afiliación (Gráfico 12).

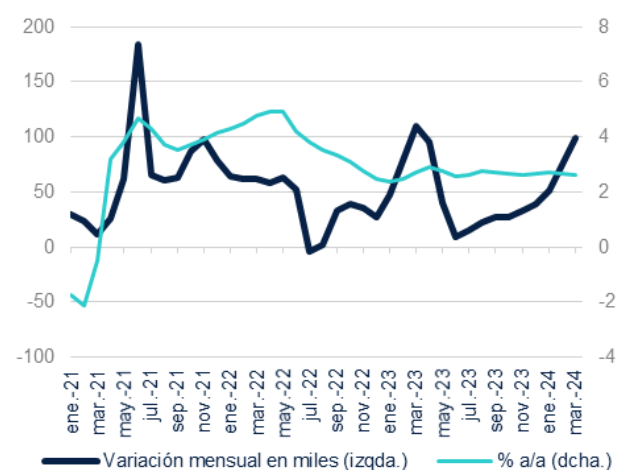
El desempleo registrado se redujo un -1,9% trimestral CVEC (-0,5% en 4T23) y la contratación, en un -0,9% trimestral CVEC tras repuntar entre septiembre y diciembre del pasado año.

Gráfico 1. **AFILIACIÓN MEDIA A LA SEGURIDAD SOCIAL EN LOS MESES DE MARZO (VARIACIÓN MENSUAL EN %)**



Nota: fin de periodo hasta 2001; media mensual desde entonces.
Fuente: BBVA Research a partir de Ministerio de Inclusión, Seguridad Social y Migraciones.

Gráfico 2. **AFILIACIÓN MEDIA A LA SEGURIDAD SOCIAL (DATOS CVEC)**



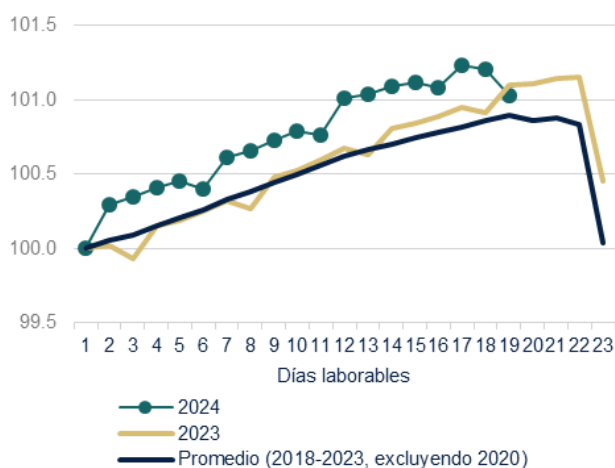
Fuente: BBVA Research a partir de Ministerio de Inclusión, Seguridad Social y Migraciones.

Cuadro 1. **AFILIACIÓN MEDIA A LA SEGURIDAD SOCIAL EN MAR-24. EVALUACIÓN DE LA PREDICCIÓN**

	Previsión	Observado	Error de previsión	Intervalo de confianza (*)		Error / Dev. típica
Variación mensual (miles de personas)	169,7	193,6	23,9	115,9	223,4	0,6
Variación mensual (%)	0,8	0,9	0,1	0,6	1,1	0,6

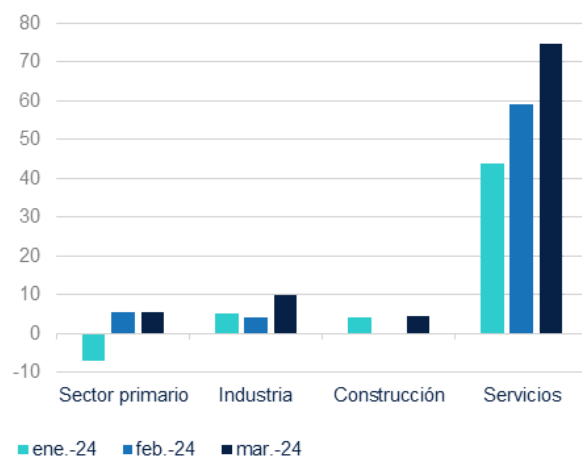
(*) Intervalo de confianza de la previsión al 80%.
Fuente: BBVA Research a partir de Ministerio de Inclusión, Seguridad Social y Migraciones.

Gráfico 3. **AFILIACIÓN DIARIA A LA SEGURIDAD SOCIAL EN LOS MESES DE MARZO**
(1^{ER} DÍA LABORABLE DE FEBRERO = 100)



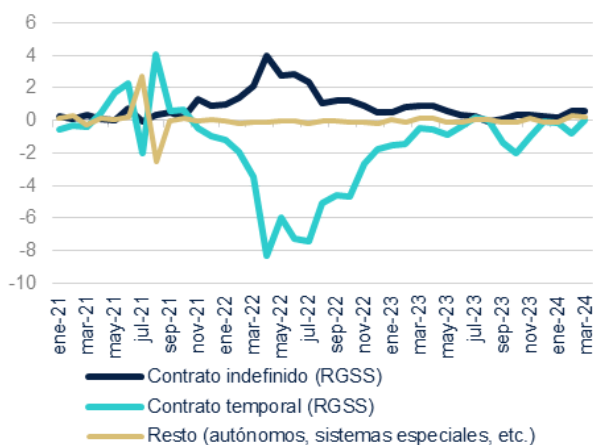
Fuente: BBVA Research a partir de Ministerio de Inclusión, Seguridad Social y Migraciones.

Gráfico 4. **AFILIACIÓN MEDIA A LA SEGURIDAD SOCIAL POR SECTORES**
(VARIACIÓN MENSUAL EN MILES DE PERSONAS. DATOS CVEC)



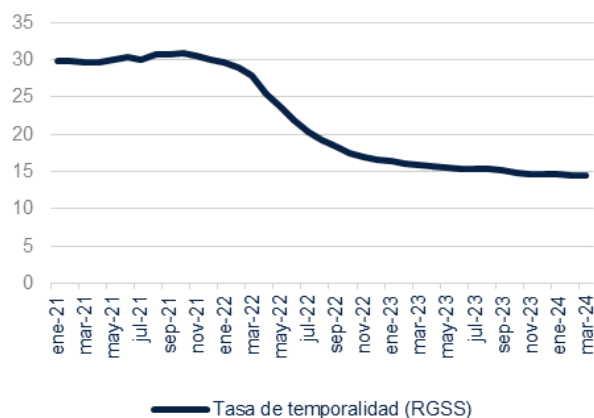
Fuente: BBVA Research a partir de Ministerio de Inclusión, Seguridad Social y Migraciones.

Gráfico 5. **AFILIACIÓN MEDIA A LA SEGURIDAD SOCIAL POR TIPO DE CONTRATO**
(VARIACIÓN MENSUAL EN %. DATOS CVEC)



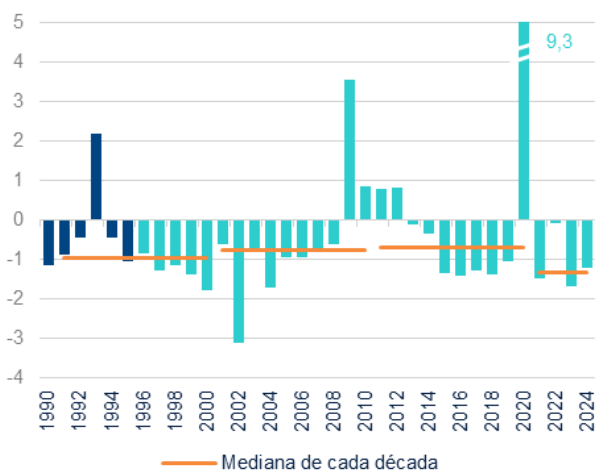
Fuente: BBVA Research a partir de Ministerio de Inclusión, Seguridad Social y Migraciones.

Gráfico 6. **TASA DE TEMPORALIDAD***
(% DE AFILIADOS AL RÉGIMEN GENERAL CON CONTRATO TEMPORAL. DATOS CVEC)



*Afiliados al Régimen General de la Seguridad Social con contrato temporal/(Afiliados al Régimen General de la Seguridad Social con contrato temporal + Afiliados al Régimen General de la Seguridad Social con contrato indefinido).
Fuente: BBVA Research a partir de Ministerio de Inclusión, Seguridad Social y Migraciones.

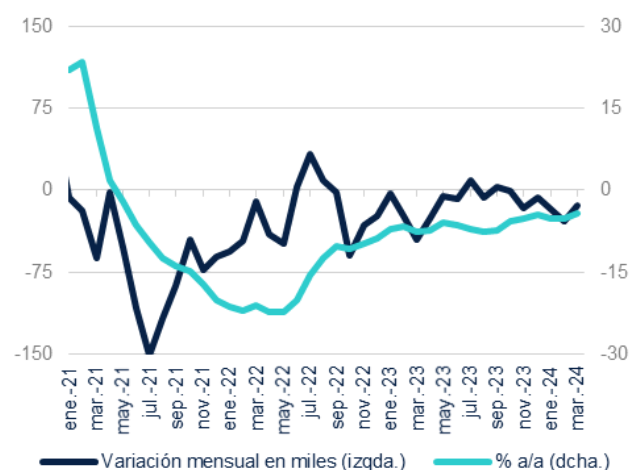
Gráfico 7. **DESEMPLEO REGISTRADO EN LOS MESES DE MARZO**
(VARIACIÓN MENSUAL EN %)



Nota: 1990-1995: metodología SILE; ene-96-abr-05: simulación SISPE; en adelante: SISPE.

Fuente: BBVA Research a partir de Ministerio de Trabajo y Economía Social.

Gráfico 8. **DESEMPLEO REGISTRADO (DATOS CVEC)**



Fuente: BBVA Research a partir de Ministerio de Trabajo y Economía Social.

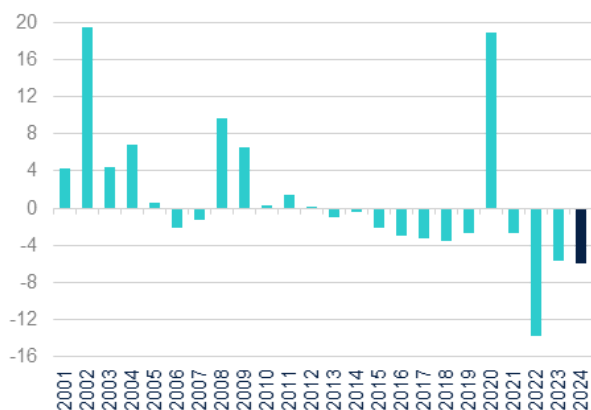
Cuadro 2. **DESEMPLEO REGISTRADO EN MAR-24. EVALUACIÓN DE LA PREDICCIÓN**

	Previsión	Observado	Error de previsión	Intervalo de confianza (*)		Error / Desv. típica
Variación mensual (miles de personas)	-42,5	-33,4	9,1	-77,4	-7,6	0,3
Variación mensual (%)	-1,5	-1,2	0,3	-2,8	-0,3	0,3

(*) Intervalo de confianza de la previsión al 80%.

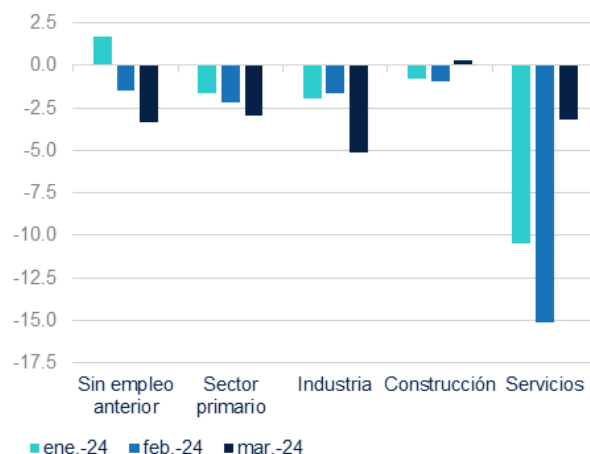
Fuente: BBVA Research a partir de Ministerio de Trabajo y Economía Social.

Gráfico 9. DEMANDANTES DE EMPLEO OCUPADOS O CON RELACIÓN LABORAL EN LOS MESES DE MARZO
(VARIACIÓN MENSUAL EN %)



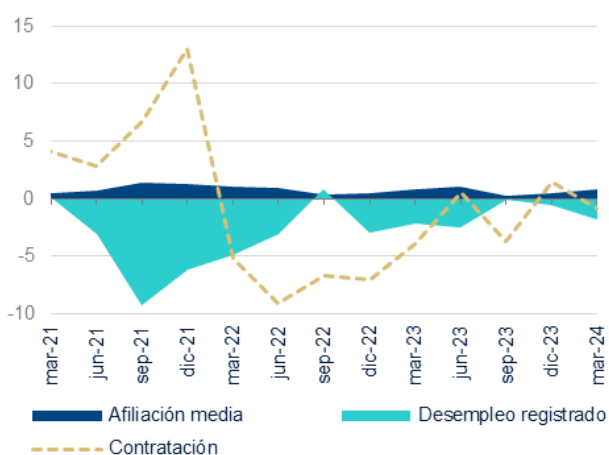
Fuente: BBVA Research a partir de Ministerio de Trabajo y Economía Social.

Gráfico 10. DESEMPLEO REGISTRADO POR SECTOR
(VARIACIÓN MENSUAL EN MILES DE PERSONAS. DATOS CVEC)



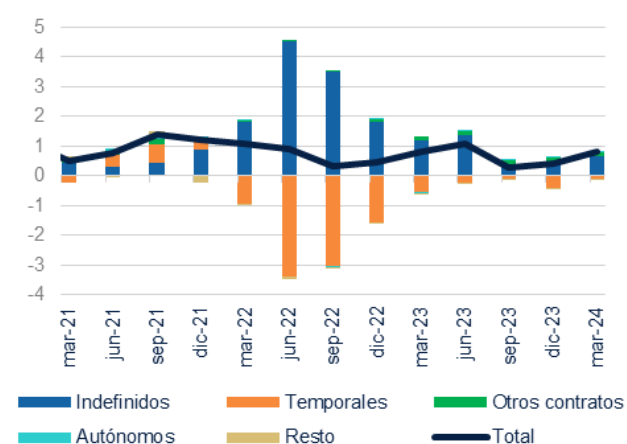
Fuente: BBVA Research a partir de Ministerio de Trabajo y Economía Social.

Gráfico 11. AFILIACIÓN MEDIA A LA SEGURIDAD SOCIAL, DESEMPLEO REGISTRADO Y CONTRATACIÓN
(VARIACIÓN TRIMESTRAL EN %. DATOS CVEC)



Fuente: BBVA Research a partir de Ministerio de Trabajo y Economía Social y Ministerio de Inclusión, Seguridad Social y Migraciones.

Gráfico 12. CONTRIBUCIONES A LA VARIACIÓN TRIMESTRAL DE LA AFILIACIÓN A LA SEGURIDAD SOCIAL
(PP Y %. DATOS CVEC)



Fuente: BBVA Research a partir de Ministerio de Inclusión, Seguridad Social y Migraciones.

AVISO LEGAL

El presente documento no constituye una "Recomendación de Inversión" según lo definido en el artículo 3.1 (34) y (35) del Reglamento (UE) 596/2014 del Parlamento Europeo y del Consejo sobre abuso de mercado ("MAR"). En particular, el presente documento no constituye un "Informe de Inversiones" ni una "Comunicación Publicitaria" a los efectos del artículo 36 del Reglamento Delegado (UE) 2017/565 de la Comisión de 25 de abril de 2016 por el que se completa la Directiva 2014/65/UE del Parlamento Europeo y del Consejo en lo relativo a los requisitos organizativos y las condiciones de funcionamiento de las empresas de servicios de inversión ("MiFID II").

Los lectores deben ser conscientes de que en ningún caso deben tomar este documento como base para tomar sus decisiones de inversión y que las personas o entidades que potencialmente les puedan ofrecer productos de inversión serán las obligadas legalmente a proporcionarles toda la información que necesiten para esta toma de decisión.

El presente documento, elaborado por el Departamento de BBVA Research, tiene carácter divulgativo y contiene datos u opiniones referidas a la fecha del mismo, de elaboración propia o procedentes o basadas en fuentes que consideramos fiables, sin que hayan sido objeto de verificación independiente por BBVA. BBVA, por tanto, no ofrece garantía, expresa o implícita, en cuanto a su precisión, integridad o corrección.

El contenido de este documento está sujeto a cambios sin previo aviso en función, por ejemplo, del contexto económico o las fluctuaciones del mercado. BBVA no asume compromiso alguno de actualizar dicho contenido o comunicar esos cambios.

BBVA no asume responsabilidad alguna por cualquier pérdida, directa o indirecta, que pudiera resultar del uso de este documento o de su contenido.

Ni el presente documento, ni su contenido, constituyen una oferta, invitación o solicitud para adquirir, desinvertir u obtener interés alguno en activos o instrumentos financieros, ni pueden servir de base para ningún contrato, compromiso o decisión de ningún tipo.

El contenido del presente documento está protegido por la legislación de propiedad intelectual. Queda expresamente prohibida su reproducción, transformación, distribución, comunicación pública, puesta a disposición, extracción, reutilización, reenvío o la utilización de cualquier naturaleza, por cualquier medio o procedimiento, salvo en los casos en que esté legalmente permitido o sea autorizado expresamente por BBVA en su sitio web www.bbvarresearch.com.

INTERESADOS DIRIGIRSE A:

BBVA Research: Calle Azul, 4. Edificio La Vela – 5ª planta. 28050 Madrid (España).
Tel.: +34 91 374 60 00 y +34 91 537 70 00 / Fax: +34 91 374 30 25
www.bbvarresearch.com