

**Actividad**

# España | El tono positivo del mercado laboral continuó en abril

Juan Ramón García / Camilo A. Ulloa  
6 de mayo de 2024

**La afiliación a la Seguridad Social creció en 199.500 personas y el desempleo descendió en 60.500. Corregida la estacionalidad, se estima que el número de cotizantes aumentó en 60.000 y el de parados cayó en 34.000. El porcentaje de afiliados al Régimen General con contrato temporal se mantuvo en el 14,4% CVEC.**

## La afiliación a la Seguridad Social volvió a superar ligeramente las expectativas

El número de cotizantes a la Seguridad Social se incrementó en 199.500 (2,4% interanual), por encima de lo previsto (BBVA Research: 184.500 personas). La evolución bruta de la afiliación fue algo menos dinámica que la observada hace un año, pero estuvo en línea con la mediana para los meses de abril de la presente década (Gráfico 1). Descontado el componente estacional<sup>1</sup>, las estimaciones de BBVA Research indican que el número de afiliados habría crecido en 60.000, casi 20.000 menos que en marzo (Gráfico 2).

Como se observa en el Gráfico 3, el comportamiento diario de la afiliación a lo largo del mes de abril fue similar a la de hace un año, pero ligeramente menos dinámica que el promedio de los meses de abril desde 2018. Esto último, se ha visto compensado por el efecto calendario, ya que ha sido un mes con más días hábiles que en los pasados años. En todo caso, el efecto negativo de fin de periodo fue muy notable: en el último día laborable del mes se dieron de baja 190.900 cotizantes, mientras que las altas registradas apenas alcanzaron las 57.400. Como resultado, la variación neta fue de -133.400 afiliaciones (-31.800 hace un año), un 0,6% del total de cotizantes a la Seguridad Social.

## Todos los sectores, salvo la construcción, crearon empleo

En términos brutos, el avance de la afiliación a la Seguridad Social estuvo nuevamente liderado por los servicios (170.100), seguido por la agricultura (16.700), la industria (7.300) y la construcción (5.400). Sin embargo, cuando se excluye el impacto del componente estacional, BBVA Research estima que el número de cotizantes cayó en la construcción (-2.000), mientras que destacó la fortaleza de los servicios (60.000 afiliados más que en marzo) (Gráfico 4).

## La tasa de temporalidad de la afiliación al Régimen General se estabilizó

<sup>1</sup> BBVA Research utiliza el software JDemetra+ para realizar el ajuste de efectos estacionales y de calendario, en línea con las recomendaciones estadísticas de Eurostat y el INE.

El número de cotizantes al Régimen General con contrato indefinido se incrementó un 0,4% mensual CVEC (0,5% en marzo) y encadenó ocho meses al alza. Como el número de afiliados al Régimen General con contrato temporal aumentó en una proporción similar (0,3% mensual CVEC), la tasa de temporalidad de la afiliación al Régimen General se mantuvo estable en el 14,4% CVEC (Gráfico 6).

En abril se firmaron 1.267.400 contratos, un 9,5% más que hace un año. Sin embargo, corregido el factor estacional y el efecto calendario, BBVA Research estima que la contratación retrocedió un 2,5% mensual tras crecer en febrero y marzo. El repunte de la contratación indefinida (8,5% mensual CVEC) fue insuficiente para compensar la caída de la temporal (-9,4%), lo que redujo 4,3 pp el porcentaje de contratos temporales hasta el 57,3% CVEC.

## El paro acentuó su caída...

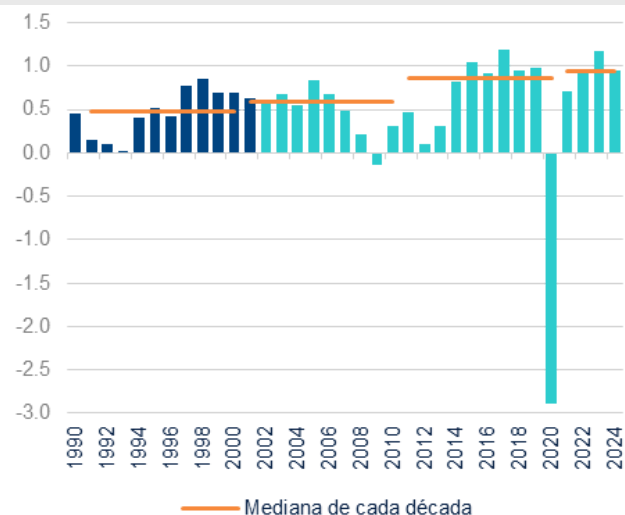
Como indica el Cuadro 2, el número de desempleados menguó en 60.500 (-4,4% interanual), menos que en abril de 2022 y 2023 (Gráfico 7). Las estimaciones de BBVA Research señalan que el descenso del paro se aceleró el pasado mes hasta las 34.000 personas cuando se descuenta la estacionalidad positiva y el mayor número de días hábiles (Gráfico 8).

La reducción del desempleo en abril coincidió con la del número de demandantes de empleo ocupados o con relación laboral (-6,1% mensual), entre los que se encuentran los trabajadores fijos discontinuos en periodo de inactividad (Gráfico 9).

## ...sobre todo, en los servicios

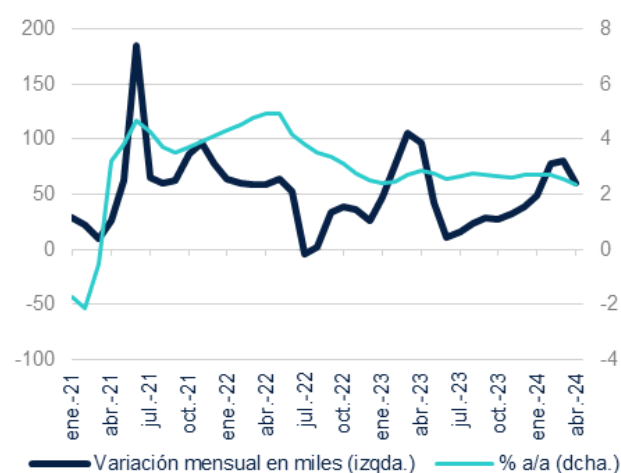
Al igual que en marzo, el número de parados disminuyó en todos los sectores productivos el pasado mes (Cuadro 2). Tras corregir los efectos estacionales y de calendario, se confirma el retroceso generalizado del desempleo. Al respecto, destaca la magnitud de la caída en el sector servicios, que alcanzó los -26.000 parados, el doble que en marzo. (Gráfico 10).

Gráfico 1. **AFILIACIÓN MEDIA A LA SEGURIDAD SOCIAL EN LOS MESES DE ABRIL (VARIACIÓN MENSUAL EN %)**



Nota: fin de periodo hasta 2001; media mensual desde entonces.  
Fuente: BBVA Research a partir de Ministerio de Inclusión, Seguridad Social y Migraciones.

Gráfico 2. **AFILIACIÓN MEDIA A LA SEGURIDAD SOCIAL (DATOS CVEC)**



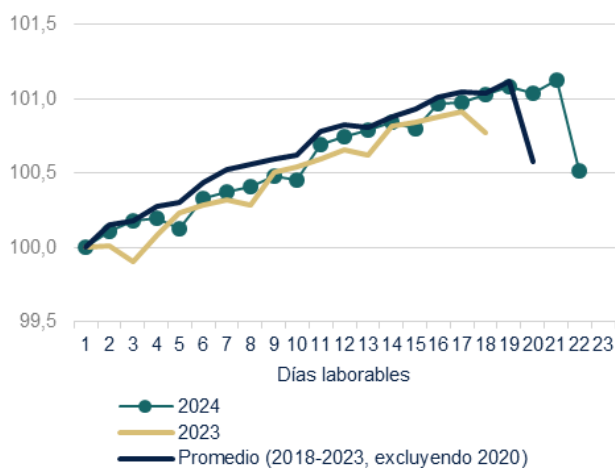
Fuente: BBVA Research a partir de Ministerio de Inclusión, Seguridad Social y Migraciones.

Cuadro 1. **AFILIACIÓN MEDIA A LA SEGURIDAD SOCIAL EN ABR-24. EVALUACIÓN DE LA PREDICCIÓN**

	Previsión	Observado	Error de previsión	Intervalo de confianza (*)		Error / Desv. típica
Variación mensual (miles de personas)	184.5	199.5	15.1	130.2	238.7	0.4
Variación mensual (%)	0.9	1.0	0.1	0.6	1.1	0.4

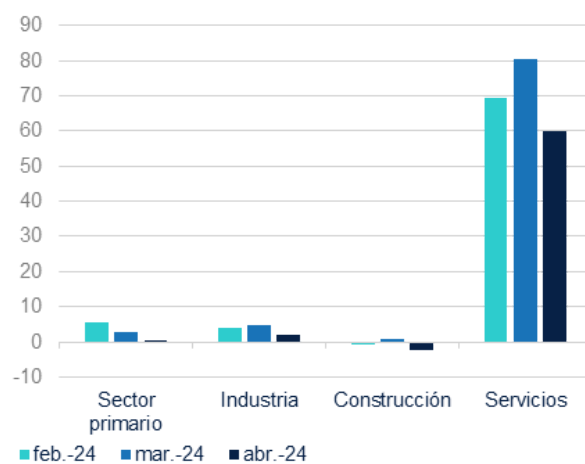
(\*) Intervalo de confianza de la previsión al 80%.  
Fuente: BBVA Research a partir de Ministerio de Inclusión, Seguridad Social y Migraciones.

Gráfico 3. **AFILIACIÓN DIARIA A LA SEGURIDAD SOCIAL EN LOS MESES DE ABRIL**  
(1<sup>ER</sup> DÍA LABORABLE DE FEBRERO = 100)



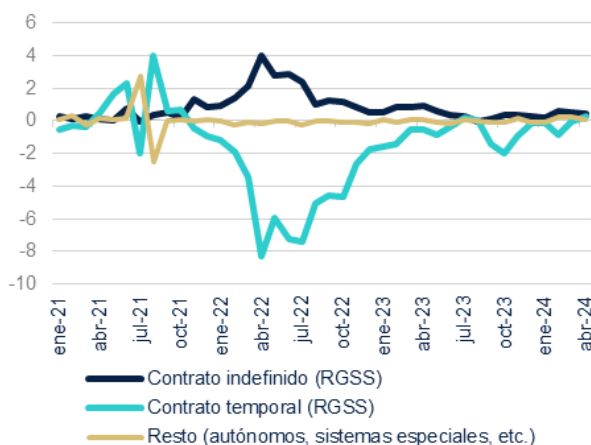
Fuente: BBVA Research a partir de Ministerio de Inclusión, Seguridad Social y Migraciones.

Gráfico 4. **AFILIACIÓN MEDIA A LA SEGURIDAD SOCIAL POR SECTORES**  
(VARIACIÓN MENSUAL EN MILES DE PERSONAS. DATOS CVEC)



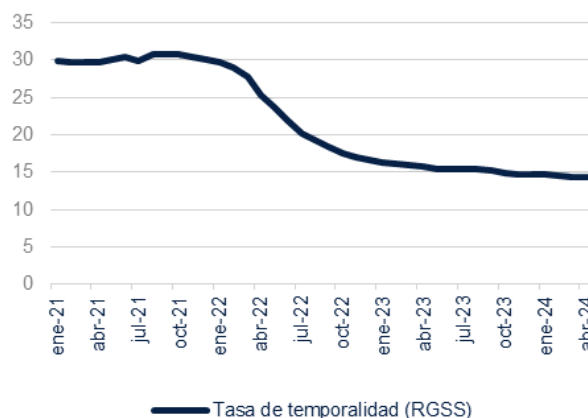
Fuente: BBVA Research a partir de Ministerio de Inclusión, Seguridad Social y Migraciones.

Gráfico 5. **AFILIACIÓN MEDIA A LA SEGURIDAD SOCIAL POR TIPO DE CONTRATO**  
(VARIACIÓN MENSUAL EN %. DATOS CVEC)



Fuente: BBVA Research a partir de Ministerio de Inclusión, Seguridad Social y Migraciones.

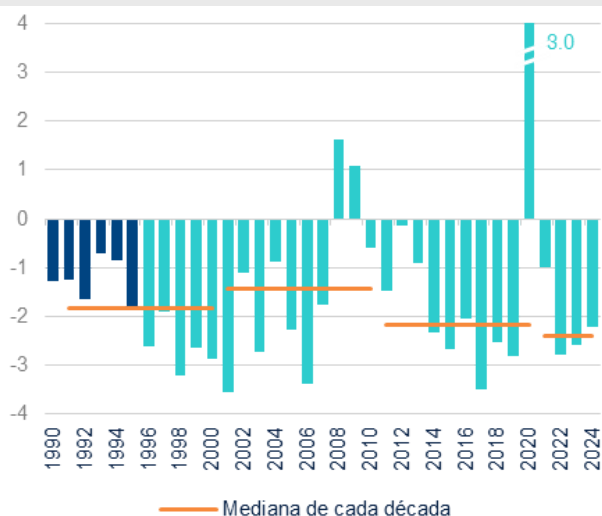
Gráfico 6. **TASA DE TEMPORALIDAD\***  
(% DE AFILIADOS AL RÉGIMEN GENERAL CON CONTRATO TEMPORAL. DATOS CVEC)



\*Afiliados al Régimen General de la Seguridad Social con contrato temporal/(Afiliados al Régimen General de la Seguridad Social con contrato temporal + Afiliados al Régimen General de la Seguridad Social con contrato indefinido).

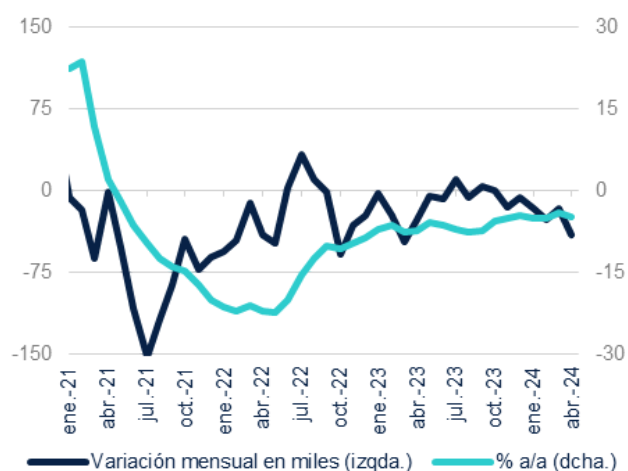
Fuente: BBVA Research a partir de Ministerio de Inclusión, Seguridad Social y Migraciones.

Gráfico 7. **DESEMPLEO REGISTRADO EN LOS MESES DE ABRIL**  
(VARIACIÓN MENSUAL EN %)



Nota: 1990-1995: metodología SILE; ene-96-abr-05: simulación SISPE; en adelante: SISPE.  
Fuente: BBVA Research a partir de Ministerio de Trabajo y Economía Social.

Gráfico 8. **DESEMPLEO REGISTRADO (DATOS CVEC)**



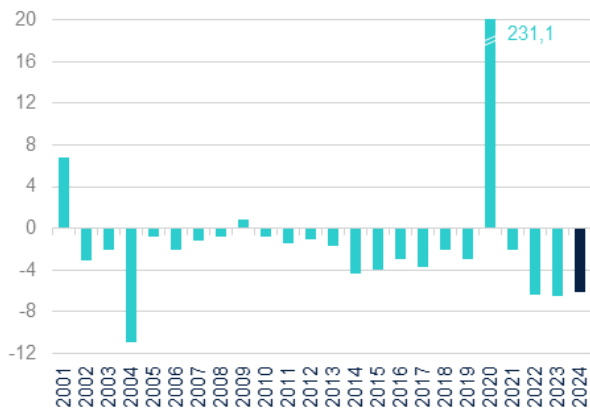
Fuente: BBVA Research a partir de Ministerio de Trabajo y Economía Social.

Cuadro 2. **DESEMPLEO REGISTRADO EN ABR-24. EVALUACIÓN DE LA PREDICCIÓN**

	Previsión	Observado	Error de previsión	Intervalo de confianza (*)		Error / Desv. típica
Variación mensual (miles de personas)	-35.8	-60.5	-24.7	-69.9	-1.6	-0.9
Variación mensual (%)	-1.3	-2.2	-0.9	-2.6	-0.1	-0.9

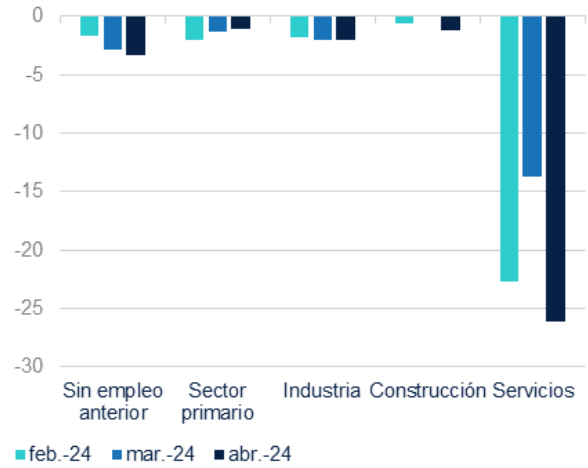
(\*) Intervalo de confianza de la previsión al 80%.  
Fuente: BBVA Research a partir de Ministerio de Trabajo y Economía Social.

Gráfico 9. **DEMANDANTES DE EMPLEO OCUPADOS O CON RELACIÓN LABORAL EN LOS MESES DE ABRIL**  
(VARIACIÓN MENSUAL EN %)



Fuente: BBVA Research a partir de Ministerio de Trabajo y Economía Social.

Gráfico 10. **DESEMPLEO REGISTRADO POR SECTOR**  
(VARIACIÓN MENSUAL EN MILES DE PERSONAS. DATOS CVEC)



Fuente: BBVA Research a partir de Ministerio de Trabajo y Economía Social.

## AVISO LEGAL

El presente documento no constituye una "Recomendación de Inversión" según lo definido en el artículo 3.1 (34) y (35) del Reglamento (UE) 596/2014 del Parlamento Europeo y del Consejo sobre abuso de mercado ("MAR"). En particular, el presente documento no constituye un "Informe de Inversiones" ni una "Comunicación Publicitaria" a los efectos del artículo 36 del Reglamento Delegado (UE) 2017/565 de la Comisión de 25 de abril de 2016 por el que se completa la Directiva 2014/65/UE del Parlamento Europeo y del Consejo en lo relativo a los requisitos organizativos y las condiciones de funcionamiento de las empresas de servicios de inversión ("MiFID II").

Los lectores deben ser conscientes de que en ningún caso deben tomar este documento como base para tomar sus decisiones de inversión y que las personas o entidades que potencialmente les puedan ofrecer productos de inversión serán las obligadas legalmente a proporcionarles toda la información que necesiten para esta toma de decisión.

El presente documento, elaborado por el Departamento de BBVA Research, tiene carácter divulgativo y contiene datos u opiniones referidas a la fecha del mismo, de elaboración propia o procedentes o basadas en fuentes que consideramos fiables, sin que hayan sido objeto de verificación independiente por BBVA. BBVA, por tanto, no ofrece garantía, expresa o implícita, en cuanto a su precisión, integridad o corrección.

El contenido de este documento está sujeto a cambios sin previo aviso en función, por ejemplo, del contexto económico o las fluctuaciones del mercado. BBVA no asume compromiso alguno de actualizar dicho contenido o comunicar esos cambios.

BBVA no asume responsabilidad alguna por cualquier pérdida, directa o indirecta, que pudiera resultar del uso de este documento o de su contenido.

Ni el presente documento, ni su contenido, constituyen una oferta, invitación o solicitud para adquirir, desinvertir u obtener interés alguno en activos o instrumentos financieros, ni pueden servir de base para ningún contrato, compromiso o decisión de ningún tipo.

El contenido del presente documento está protegido por la legislación de propiedad intelectual. Queda expresamente prohibida su reproducción, transformación, distribución, comunicación pública, puesta a disposición, extracción, reutilización, reenvío o la utilización de cualquier naturaleza, por cualquier medio o procedimiento, salvo en los casos en que esté legalmente permitido o sea autorizado expresamente por BBVA en su sitio web [www.bbvarresearch.com](http://www.bbvarresearch.com).

### INTERESADOS DIRIGIRSE A:

BBVA Research: Calle Azul, 4. Edificio La Vela – 5ª planta. 28050 Madrid (España).  
Tel.: +34 91 374 60 00 y +34 91 537 70 00 / Fax: +34 91 374 30 25  
[www.bbvarresearch.com](http://www.bbvarresearch.com)