

Actividad

España | Septiembre confirmó que la creación de empleo fue de menos a más en el 3T24

Juan Ramón García / Camilo A. Ulloa / Sirenia Vázquez
2 de octubre de 2024

La afiliación a la Seguridad Social creció en 8.800 personas y el desempleo, en 3.200. Descontada la estacionalidad, el número de cotizantes repuntó en 24.000 y el de parados bajó en 14.000. En el 3T24, la afiliación avanzó un 0,3% t/t CVEC (0,8% en el 2T24), y el desempleo cayó un 0,8% t/t CVEC (-2,1% en el 2T24).

La afiliación a la Seguridad Social siguió recuperando tracción

El mes de septiembre cerró con 21.198.200 cotizantes en alta laboral a la Seguridad Social, 8.800 más que en agosto (2,3% interanual) (Cuadro 1). La evolución del número de afiliados fue algo peor que la observada en el mismo periodo de 2023, aunque similar a la registrada en los meses de septiembre de la pasada década (Gráfico 1). Cuando se excluye el componente estacional¹, las estimaciones de BBVA Research indican que la creación de empleo se habría acelerado (24.000 afiliados más en septiembre y 19.000 en agosto) tras el bache de julio (9.000) (Gráfico 2).

Como ilustra el Gráfico 3, el comportamiento diario de la afiliación durante todo el mes de septiembre fue similar al observado en los años recientes, con la excepción de 2023. Con todo, el efecto negativo del fin de periodo volvió a ser notable: el 30 de septiembre se dieron de baja 363.700 cotizantes y las altas registradas alcanzaron las 184.200, por lo que la variación neta fue de -179.500.

Todos los sectores no agrarios volvieron a crear empleo CVEC

En términos brutos, se observó un retroceso de la afiliación a la Seguridad Social en los servicios (-13.500) debido a la estacionalidad negativa del periodo, y que fue más que compensado por el resto de sectores (22.300). Sin embargo, cuando se corrige la estacionalidad, se constata que tan sólo el sector agrario se comportó negativamente (-2.900 afiliados), mientras que el resto de sectores crearon empleo. En particular, destacaron los servicios, que aceleraron el ritmo de mejora (24.000) tras la atonía observada en julio (Gráfico 4).

Los afiliados al Régimen General con contrato indefinido aumentaron

El número de cotizantes al Régimen General con contrato indefinido creció un 0,1% mensual CVEC en septiembre tras caer en agosto. Por el contrario, la afiliación al Régimen General con contrato temporal descendió por segundo mes consecutivo (-0,9% mensual CVEC) (Gráfico 5). Como resultado, la tasa de temporalidad de la afiliación al Régimen General disminuyó una décima hasta el 14,3% CVEC (Gráfico 6).

¹ BBVA Research utiliza el software JDemetra+ para realizar el ajuste de efectos estacionales y de calendario, en línea con las recomendaciones estadísticas de Eurostat y el INE.

El paro CVEC aceleró su ritmo de caída

Como indica el Cuadro 2, en términos brutos el número de desempleados aumentó en 3.200 el pasado mes (-5,4% interanual). Este incremento es significativamente menor al registrado en septiembre de 2023 y, excluyendo los años de la pandemia, es la cifra más baja para un mes de septiembre desde 2007 (Gráfico 7). Por su parte, las estimaciones de BBVA Research indican que, al descontar el componente estacional, la contracción del desempleo se aceleró hasta las 14.000 personas (-5.400 en promedio mensual en julio y agosto), y acumuló doce meses consecutivos de descensos (Gráfico 8).

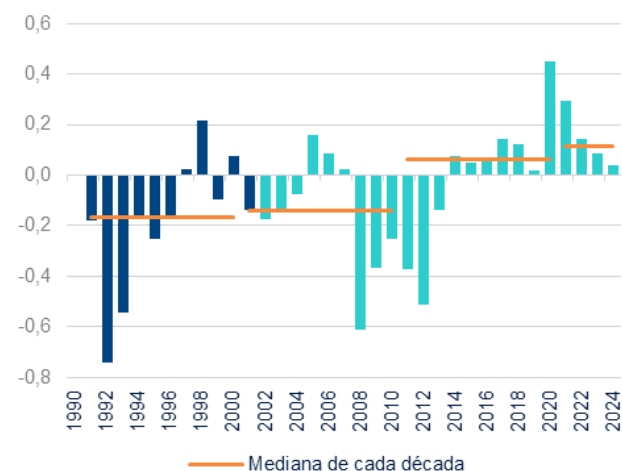
Mejora generalizada por sector de actividad

El número de parados disminuyó en todos los sectores de actividad, excepto en los servicios y en el colectivo sin empleo anterior. Tras corregir los efectos estacionales y de calendario desfavorables, se aprecia una reducción generalizada del desempleo -principalmente, en el sector servicios- que mantiene la senda de caída observada desde noviembre de 2023 (Gráfico 9).

Aunque fue de menos a más a lo largo del 3T24, el mercado laboral se desaceleró respecto al promedio del 2T24

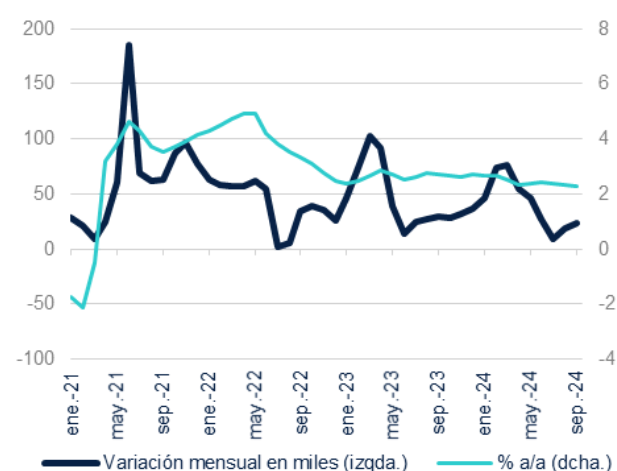
Las estimaciones de BBVA Research indican que la afiliación a la Seguridad Social aumentó un 0,3% trimestral CVEC entre julio y septiembre, cinco décimas menos que en el trimestre anterior (Gráfico 10), siendo la agricultura (-0,8% trimestral CVEC, siete décimas menos que en el segundo trimestre) y los servicios (0,4% trimestral CVEC frente a 1,0% t/t en el 2T24) los sectores causantes de la ralentización. Por tipo de contrato, los afiliados al Régimen General con contrato indefinido explicaron la mayor parte de la pérdida de impulso de la afiliación en el tercer trimestre, aunque esta fue generalizada, como muestra el Gráfico 11. El desempleo registrado menguó un 0,8% trimestral CVEC, 1,4 puntos menos que en el segundo trimestre.

Gráfico 1. **AFILIACIÓN MEDIA A LA SEGURIDAD SOCIAL EN LOS MESES DE SEPTIEMBRE (VARIACIÓN MENSUAL EN %)**



Nota: fin de periodo hasta 2001; media mensual desde entonces.
Fuente: BBVA Research a partir de Ministerio de Inclusión, Seguridad Social y Migraciones.

Gráfico 2. **AFILIACIÓN MEDIA A LA SEGURIDAD SOCIAL (DATOS CVEC)**



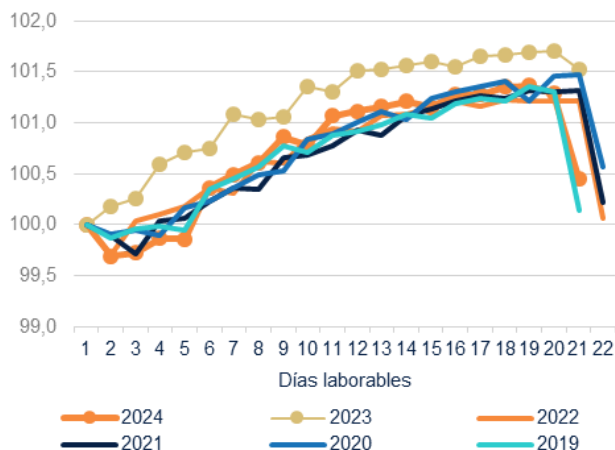
Fuente: BBVA Research a partir de Ministerio de Inclusión, Seguridad Social y Migraciones.

Cuadro 1. **AFILIACIÓN MEDIA A LA SEGURIDAD SOCIAL EN SEP-24. EVALUACIÓN DE LA PREDICCIÓN**

	Previsión	Observado	Error de previsión	Intervalo de confianza (*)	Error / Desv. típica
Variación mensual (miles de personas)	-6,9	8,8	15,7	-61,3 - 47,6	0,4
Variación mensual (%)	0,0	0,0	0,1	-0,3 - 0,2	0,4

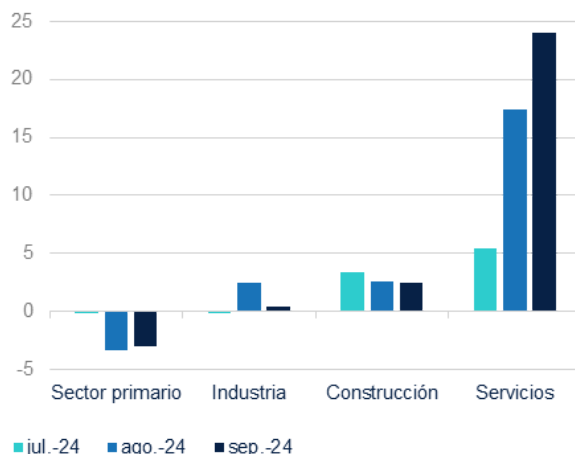
(*) Intervalo de confianza de la previsión al 80%.
Fuente: BBVA Research a partir de Ministerio de Inclusión, Seguridad Social y Migraciones.

Gráfico 3. **AFILIACIÓN DIARIA A LA SEGURIDAD SOCIAL EN LOS MESES DE SEPTIEMBRE**
(1^{ER} DÍA LABORABLE DE SEPTIEMBRE= 100)



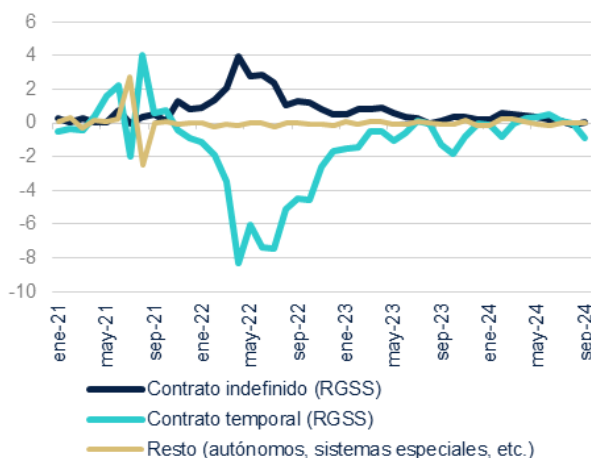
Fuente: BBVA Research a partir de Ministerio de Inclusión, Seguridad Social y Migraciones.

Gráfico 4. **AFILIACIÓN MEDIA A LA SEGURIDAD SOCIAL POR SECTORES**
(VARIACIÓN MENSUAL EN MILES DE PERSONAS. DATOS CVEC)



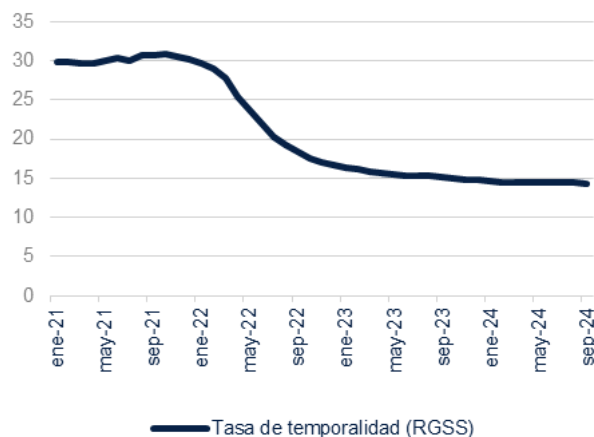
Fuente: BBVA Research a partir de Ministerio de Inclusión, Seguridad Social y Migraciones.

Gráfico 5. **AFILIACIÓN MEDIA A LA SEGURIDAD SOCIAL POR TIPO DE CONTRATO**
(VARIACIÓN MENSUAL EN %. DATOS CVEC)



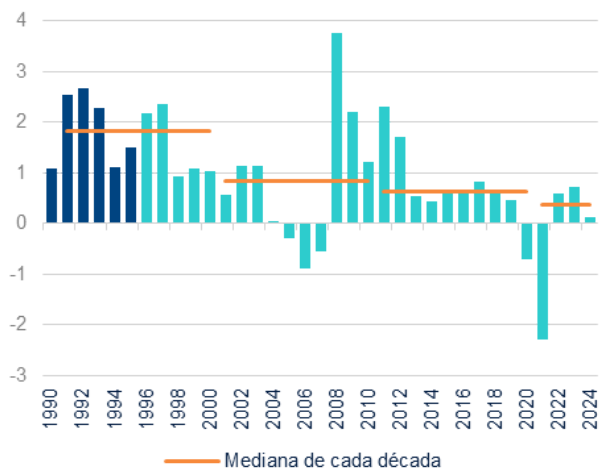
Fuente: BBVA Research a partir de Ministerio de Inclusión, Seguridad Social y Migraciones.

Gráfico 6. **TASA DE TEMPORALIDAD***
(% DE AFILIADOS AL RÉGIMEN GENERAL CON CONTRATO TEMPORAL. DATOS CVEC)



*Afiliados al Régimen General de la Seguridad Social con contrato temporal/(Afiliados al Régimen General de la Seguridad Social con contrato temporal + Afiliados al Régimen General de la Seguridad Social con contrato indefinido).
Fuente: BBVA Research a partir de Ministerio de Inclusión, Seguridad Social y Migraciones.

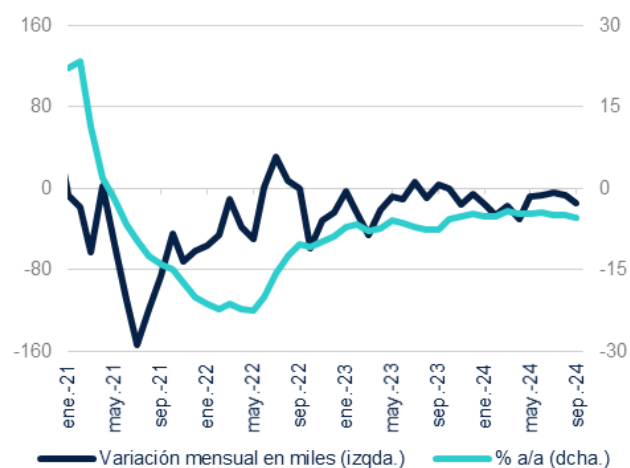
Gráfico 7. **DESEMPLEO REGISTRADO EN LOS MESES DE SEPTIEMBRE**
(VARIACIÓN MENSUAL EN %)



Nota: 1990-1995: metodología SILE; ene-96-abr-05: simulación SISPE; en adelante: SISPE.

Fuente: BBVA Research a partir de Ministerio de Trabajo y Economía Social.

Gráfico 8. **DESEMPLEO REGISTRADO (DATOS CVEC)**



Fuente: BBVA Research a partir de Ministerio de Trabajo y Economía Social.

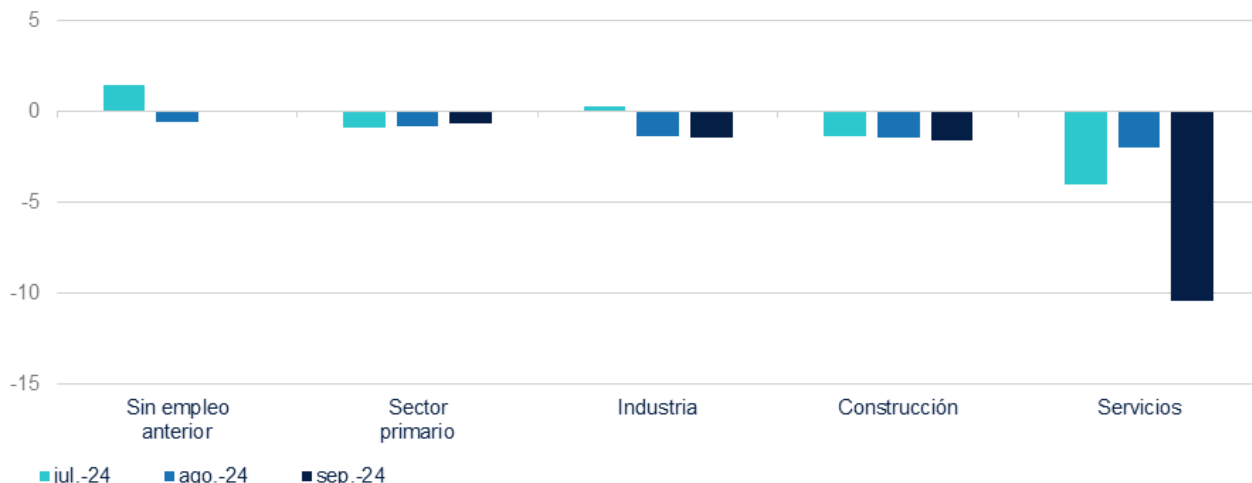
Cuadro 2. **DESEMPLEO REGISTRADO EN SEP-24. EVALUACIÓN DE LA PREDICCIÓN**

	Previsión	Observado	Error de previsión	Intervalo de confianza (*)	Error / Desv. típica
Variación mensual (miles de personas)	13,0	3,2	-9,8	-20,0 - 45,9	-0,4
Variación mensual (%)	0,5	0,1	-0,4	-0,8 - 1,8	-0,4

(*) Intervalo de confianza de la previsión al 80%.

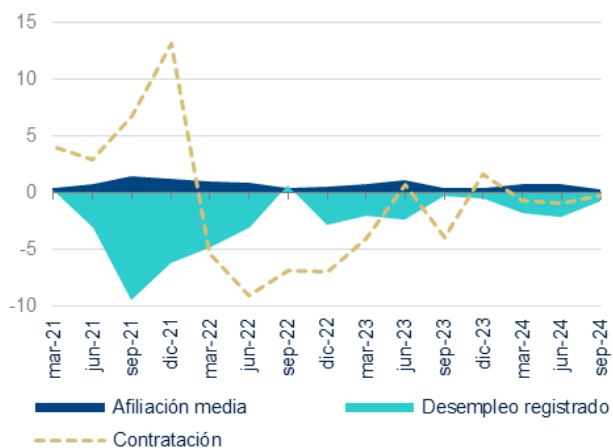
Fuente: BBVA Research a partir de Ministerio de Trabajo y Economía Social.

Gráfico 9. **DESEMPLEO REGISTRADO POR SECTOR**
(VARIACIÓN MENSUAL EN MILES DE PERSONAS. DATOS CVEC)



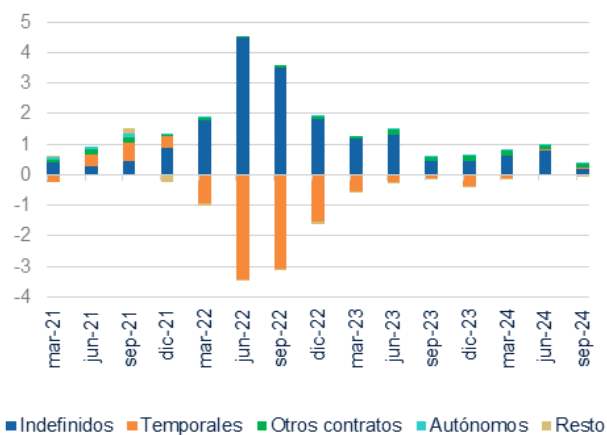
Fuente: BBVA Research a partir de Ministerio de Trabajo y Economía Social.

Gráfico 10. **AFILIACIÓN MEDIA A LA SEGURIDAD SOCIAL, DESEMPLEO REGISTRADO Y CONTRATACIÓN**
(VARIACIÓN TRIMESTRAL EN %. DATOS CVEC)



Fuente: BBVA Research a partir de Ministerio de Trabajo y Economía Social y Ministerio de Inclusión, Seguridad Social y Migraciones.

Gráfico 11. **CONTRIBUCIONES A LA VARIACIÓN TRIMESTRAL DE LA AFILIACIÓN A LA SEGURIDAD SOCIAL**
(PP Y %. DATOS CVEC)



Fuente: BBVA Research a partir de Ministerio de Trabajo y Economía Social y Ministerio de Inclusión, Seguridad Social y Migraciones.

AVISO LEGAL

El presente documento no constituye una "Recomendación de Inversión" según lo definido en el artículo 3.1 (34) y (35) del Reglamento (UE) 596/2014 del Parlamento Europeo y del Consejo sobre abuso de mercado ("MAR"). En particular, el presente documento no constituye un "Informe de Inversiones" ni una "Comunicación Publicitaria" a los efectos del artículo 36 del Reglamento Delegado (UE) 2017/565 de la Comisión de 25 de abril de 2016 por el que se completa la Directiva 2014/65/UE del Parlamento Europeo y del Consejo en lo relativo a los requisitos organizativos y las condiciones de funcionamiento de las empresas de servicios de inversión ("MiFID II").

Los lectores deben ser conscientes de que en ningún caso deben tomar este documento como base para tomar sus decisiones de inversión y que las personas o entidades que potencialmente les puedan ofrecer productos de inversión serán las obligadas legalmente a proporcionarles toda la información que necesiten para esta toma de decisión.

El presente documento, elaborado por el Departamento de BBVA Research, tiene carácter divulgativo y contiene datos u opiniones referidas a la fecha del mismo, de elaboración propia o procedentes o basadas en fuentes que consideramos fiables, sin que hayan sido objeto de verificación independiente por BBVA. BBVA, por tanto, no ofrece garantía, expresa o implícita, en cuanto a su precisión, integridad o corrección.

El contenido de este documento está sujeto a cambios sin previo aviso en función, por ejemplo, del contexto económico o las fluctuaciones del mercado. BBVA no asume compromiso alguno de actualizar dicho contenido o comunicar esos cambios.

BBVA no asume responsabilidad alguna por cualquier pérdida, directa o indirecta, que pudiera resultar del uso de este documento o de su contenido.

Ni el presente documento, ni su contenido, constituyen una oferta, invitación o solicitud para adquirir, desinvertir u obtener interés alguno en activos o instrumentos financieros, ni pueden servir de base para ningún contrato, compromiso o decisión de ningún tipo.

El contenido del presente documento está protegido por la legislación de propiedad intelectual. Queda expresamente prohibida su reproducción, transformación, distribución, comunicación pública, puesta a disposición, extracción, reutilización, reenvío o la utilización de cualquier naturaleza, por cualquier medio o procedimiento, salvo en los casos en que esté legalmente permitido o sea autorizado expresamente por BBVA en su sitio web www.bbvaresearch.com.

INTERESADOS DIRIGIRSE A:

BBVA Research: Calle Azul, 4. Edificio La Vela – 5ª planta. 28050 Madrid (España).
Tel.: +34 91 374 60 00 y +34 91 537 70 00 / Fax: +34 91 374 30 25
www.bbvaresearch.com