

Desarrollo Sostenible e Incluyente

México | Volatilidad en remesas, caen 4.6% ¿en riesgo por elecciones en EE. UU.?

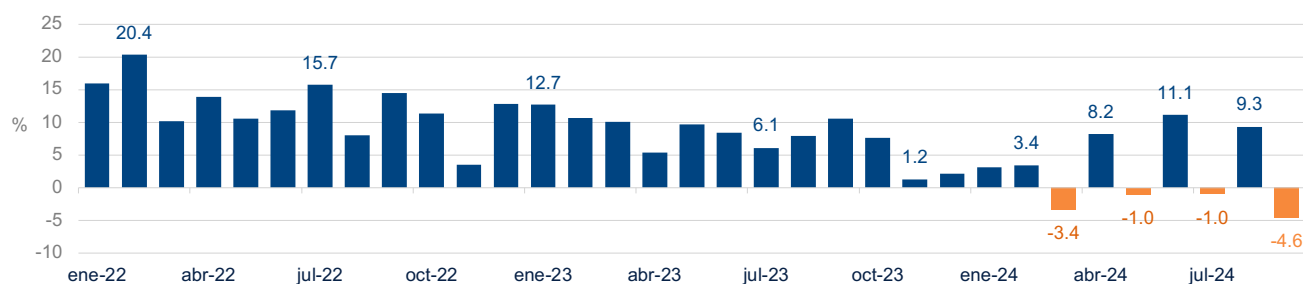
Juan José Li Ng

1 de noviembre de 2024

- En septiembre llegaron a México 5,359 millones de dólares por concepto de remesas, lo que representa una caída del 4.6% a tasa anual. Las remesas presentan en los primeros 9 meses de 2024 alta volatilidad: 5 meses con crecimiento y 4 meses con caídas. Posiblemente, el tenso ambiente electoral en EE. UU. repercute en el flujo de nuevos migrantes y en la población migrante residente en ese país.**
- La mayoría de los simpatizantes de Trump está a favor de la deportación masiva de los migrantes no documentados, y no están de acuerdo en recibir migrantes o refugiados. Como puntos de acuerdo, tanto las personas simpatizantes de Trump y de Harris están a favor de mejorar la seguridad a lo largo de la frontera y de admitir migrantes altamente calificados.**
- Las elecciones en Estados Unidos se realizan en un contexto en el que los encuentros migratorios en la frontera sur de ese país se ubican en sus niveles mínimos desde hace más de tres años. En septiembre de 2024 se registraron 53,900 encuentros con autoridades migratorias, que equivale a una quinta parte del flujo migratorio que llegó en diciembre de 2023.**
- La economía de EE. UU. es el principal motor de las remesas a México, independientemente de las administraciones demócratas o republicanas. En los cuatro años de la administración del presidente Trump, las remesas que recibió México reportaron un incremento de más del 50% en dólares.**

El Banco de México informó que en el mes de septiembre llegaron al país 5,359 millones de dólares por concepto de remesas, lo que representa una contracción del 4.6% respecto al mismo mes del año pasado. Esta caída se puede explicar principalmente por las condiciones coyunturales en Estados Unidos, debido al tenso ambiente electoral que repercute en el flujo de nuevos migrantes y en la población migrante residente en ese país. Durante este año, las remesas han presentado muy alta volatilidad, con crecimientos elevados de entre 8.2% a 11.1% en meses pares: abril, junio y agosto, y con decrementos en meses impares: marzo, mayo, julio y septiembre. Adicionalmente, las variaciones en el tipo de cambio pesos mexicanos por dólar estadounidense agregan otro factor de variabilidad a las remesas. Esta volatilidad en las remesas va a continuar en lo que resta de 2024.

Gráfica 1. **REMESAS FAMILIARES A MÉXICO POR MES, 2022-2024**
(Variación % anual en US dólares)



Fuente: BBVA Research a partir de datos del Banco de México.

Las posturas y agendas migratorias de Trump y de Harris son elementos claves para ganar la presidencia en Estados Unidos

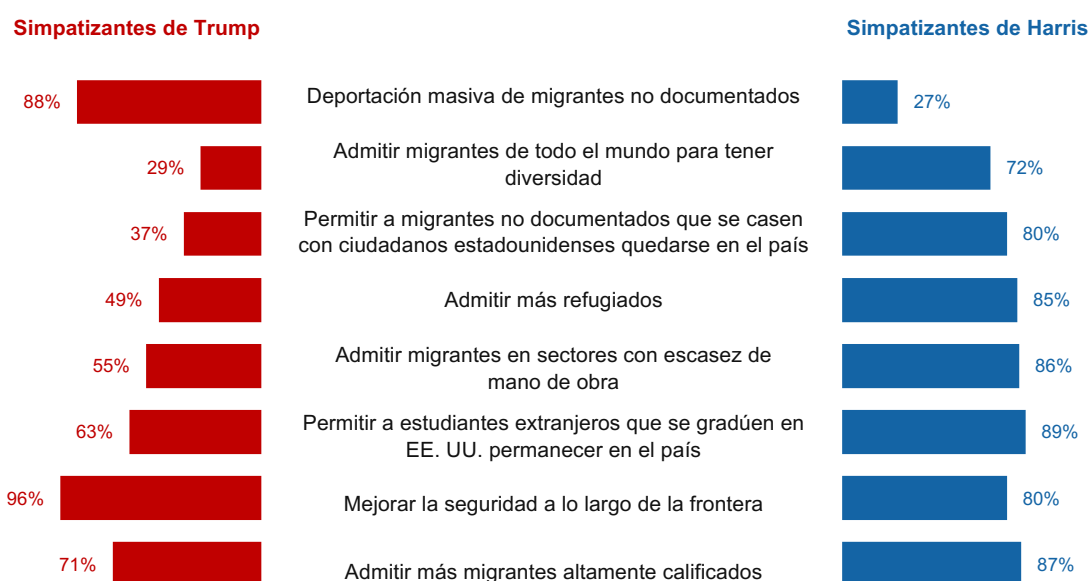
El próximo martes 5 de noviembre se realizarán los comicios para elegir al 47º presidente de Estados Unidos para el periodo comprendido de 2025 a 2028. En esta contienda se enfrentan la vicepresidenta Kamala Harris, por parte del Partido Demócrata, y el expresidente Donald Trump por el Partido Republicano.

El tema migratorio ha sido de gran relevancia en las últimas elecciones presidenciales de Estados Unidos y también continúa siendo muy importante en la actual elección. Sin duda las posturas de los candidatos frente a la migración son un factor sensible y determinante para la decisión final del voto de muchos ciudadanos estadounidenses.

El Pew Research Center (PRC) levantó hace un par de meses una encuesta a más de 9,000 adultos en Estados Unidos para conocer su actitud frente a diversos temas migratorios, diferenciando los resultados a partir de si la persona era seguidora o más proclive a apoyar a Trump o a Harris. La encuesta arrojó los siguientes resultados:

- La mayoría de los encuestados **simpatizantes de Trump** está a favor de la deportación masiva de los migrantes no documentados, y no están de acuerdo en recibir migrantes o refugiados, ni en que los migrantes no documentados que se casen con algún ciudadano estadounidense permanezcan en el país.
- En sentido opuesto, la mayoría de las **personas afines o proclives a apoyar a Harris** están en contra de la deportación masiva de migrantes, y apoyan la recepción de migrantes y de refugiados del mundo y que los migrantes que se casen con un ciudadano estadounidense puedan quedarse en el país.
- Como puntos de acuerdo, **tanto las personas simpatizantes de Trump y de Harris** están a favor de mejorar la seguridad a lo largo de la frontera y de admitir migrantes altamente calificados en Estados Unidos.

Gráfica 2. **PORCENTAJE DE VOTANTES QUE ESTÁN FUERTEMENTE A FAVOR O DE ACUERDO CON LAS SIGUIENTES POLÍTICAS MIGRATORIAS, AGOSTO DE 2024 (%)**



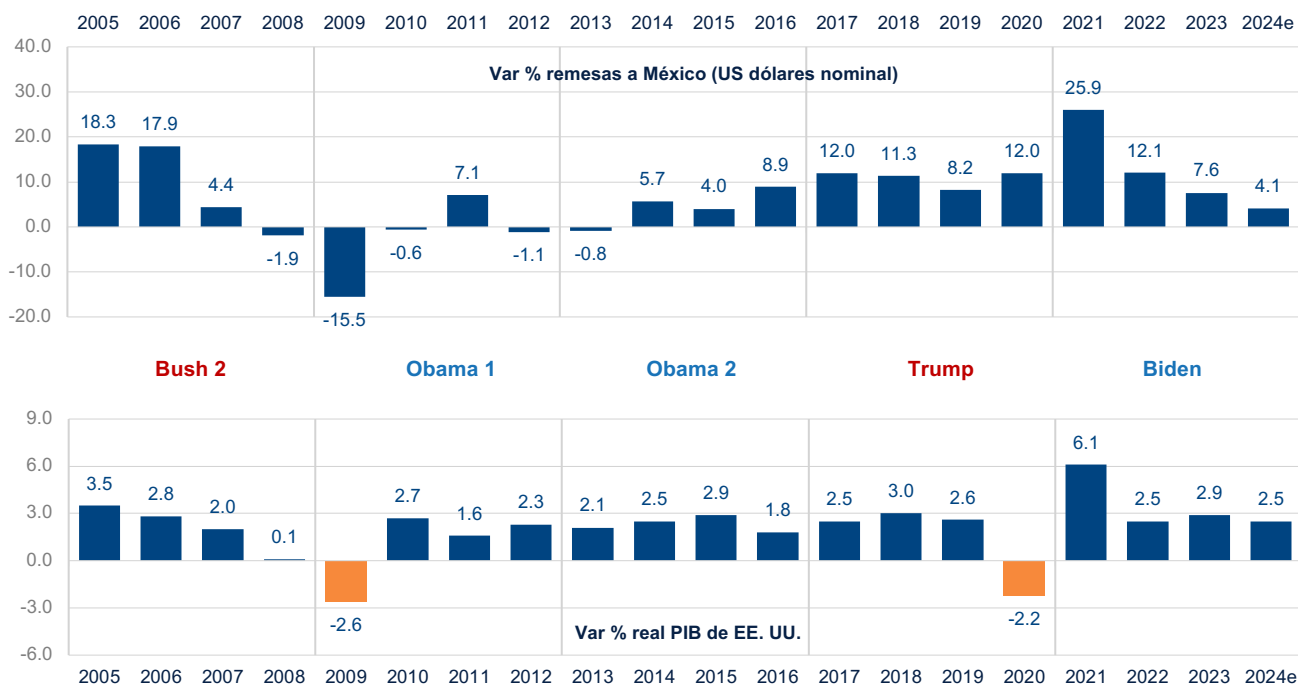
Fuente: BBVA Research a partir de datos del [Pew Research Center \(PRC\), 27 de septiembre \(Mukherjee & Krogstad, 2024\)](#).

La economía de EE. UU. es el principal motor de las remesas a México, independientemente de las administraciones demócratas o republicanas

Respecto al tema migratorio, se tienen plataformas y discursos contrapuestos: la candidata Harris tiene una visión más enfocada a los derechos humanos y a atender las causas de la migración, mientras que el candidato Trump presenta una retórica hostil contra la migración y un programa de securitización en la frontera sur de Estados Unidos para evitar la entrada de personas no documentadas. Así, existe el temor de que las remesas que llegan a México y a muchos países de América Latina y el Caribe pudieran tener afectaciones, ya sea de forma directa o indirecta.

En la gráfica inferior se presentan las tasas de crecimiento anual de las remesas en dólares a México y las variaciones reales del Producto Interno Bruto (PIB) de Estados Unidos. Se puede observar que no es evidente que exista alguna relación entre el desempeño del flujo de remesas a México con el partido del presidente en turno en Estados Unidos. Inclusive, durante los cuatro años de la primera administración del presidente Trump, las remesas que recibió México reportaron un incremento de más del 50% en dólares. Lo que es notorio es que las remesas a México tuvieron una fuerte afectación entre 2008 y 2013, explicado principalmente por los efectos de la pasada recesión financiera debido a los bonos *subprime* en Estados Unidos. El sector de la construcción fue de los más afectados, en donde laboraban una parte importante de los migrantes mexicanos en ese país.

Gráfica 5. **VARIACIÓN PORCENTUAL DE LAS REMESAS A MÉXICO Y DEL PRODUCTO INTERNO BRUTO (PIB) DE ESTADOS UNIDOS POR ADMINISTRACIÓN FEDERAL, 2005-2024E (%)**



e/ Estimación BBVA Research.

Fuente: BBVA Research a partir de datos del Banco de México y del U.S. Bureau of Economic Analysis (BEA).

Referencias

- Ainsley, J., & Atkins, C. (2024, mayo 15). *Mexico is stopping nearly three times as many migrants as last year, which helps the U.S.* NBC News. <https://www.nbcnews.com/politics/immigration/mexico-stopping-three-times-as-many-migrants-as-last-year-rcna146821>
- Gramlich, J. (2024, octubre 1). *Migrant encounters at U.S.-Mexico border have fallen sharply in 2024.* Pew Research Center. <https://www.pewresearch.org/short-reads/2024/10/01/migrant-encounters-at-u-s-mexico-border-have-fallen-sharply-in-2024/>
- Isacson, A. (2024, agosto 29). *Fewer Migrants, Greater Danger: The Impact of 2024's Crackdowns.* WOLA. <https://www.wola.org/analysis/fewer-migrants-greater-effect-2024s-migration-crackdowns/>
- Mukherjee, S., & Krogstad, J. M. (2024, septiembre 27). *Trump and Harris Supporters Differ on Mass Deportations but Favor Border Security, High-Skilled Immigration.* Pew Research Center. <https://www.pewresearch.org/race-and-ethnicity/2024/09/27/trump-and-harris-supporters-differ-on-mass-deportations-but-favor-border-security-high-skilled-immigration/>

AVISO LEGAL

El presente documento no constituye una "Recomendación de Inversión" según lo definido en el artículo 3.1 (34) y (35) del Reglamento (UE) 596/2014 del Parlamento Europeo y del Consejo sobre abuso de mercado ("MAR"). En particular, el presente documento no constituye un "Informe de Inversiones" ni una "Comunicación Publicitaria" a los efectos del artículo 36 del Reglamento Delegado (UE) 2017/565 de la Comisión de 25 de abril de 2016 por el que se completa la Directiva 2014/65/UE del Parlamento Europeo y del Consejo en lo relativo a los requisitos organizativos y las condiciones de funcionamiento de las empresas de servicios de inversión ("MiFID II").

Los lectores deben ser conscientes de que en ningún caso deben tomar este documento como base para tomar sus decisiones de inversión y que las personas o entidades que potencialmente les puedan ofrecer productos de inversión serán las obligadas legalmente a proporcionarles toda la información que necesiten para esta toma de decisión.

El presente documento, elaborado por el Departamento de BBVA Research, tiene carácter divulgativo y contiene datos u opiniones referidas a la fecha del mismo, de elaboración propia o procedentes o basadas en fuentes que consideramos fiables, sin que hayan sido objeto de verificación independiente por BBVA. BBVA, por tanto, no ofrece garantía, expresa o implícita, en cuanto a su precisión, integridad o corrección.

El contenido de este documento está sujeto a cambios sin previo aviso en función, por ejemplo, del contexto económico o las fluctuaciones del mercado. BBVA no asume compromiso alguno de actualizar dicho contenido o comunicar esos cambios.

BBVA no asume responsabilidad alguna por cualquier pérdida, directa o indirecta, que pudiera resultar del uso de este documento o de su contenido.

Ni el presente documento, ni su contenido, constituyen una oferta, invitación o solicitud para adquirir, desinvertir u obtener interés alguno en activos o instrumentos financieros, ni pueden servir de base para ningún contrato, compromiso o decisión de ningún tipo.

El contenido del presente documento está protegido por la legislación de propiedad intelectual. Queda expresamente prohibida su reproducción, transformación, distribución, comunicación pública, puesta a disposición, extracción, reutilización, reenvío o la utilización de cualquier naturaleza, por cualquier medio o procedimiento, salvo en los casos en que esté legalmente permitido o sea autorizado expresamente por BBVA en su sitio web www.bbvarsearch.com.

INTERESADOS DIRIGIRSE A:

BBVA Research: Paseo de la Reforma 510, Colonia Juárez, C.P. 06600 Ciudad de México, México.
Tel.: +52 55 5621 3434
www.bbvarsearch.com