

Observatorio Económico

EEUU

Ofertas de trabajo y rotación laboral (JOLTS) El primer cuatrimestre de 2011 mejor que el de 2005

7 de junio de 2011
Análisis Económico

EEUU
Jeffrey Owen Herzog
jeff.herzog@bbvacompass.com

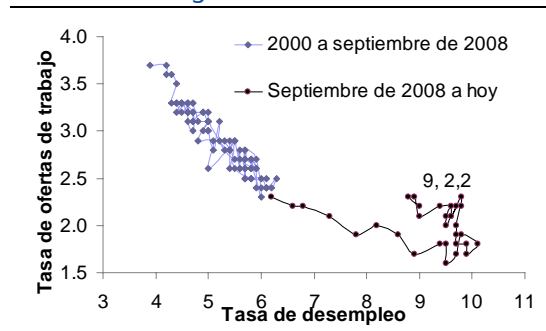
Los datos de abril de JOLTS sugieren que la tasa de contrataciones y de ofertas de trabajo se ha mantenido intacta m/m, si bien el nivel de ofertas descendió 151 mil y la brecha entre contrataciones y despidos aumenta 255 mil. La brecha media de creación de empleo neto para las empresas privadas en lo que va del año es de 219 mil, lo que supone una cifra más elevada que en los primeros cuatro meses de 2005 (188 mil). El ritmo de creación de empleo aún debe enfrentarse a las grandes bolsas de desempleo generadas por la crisis y, por tanto, sigue siendo inquietantemente insuficiente. JOLTS es una serie de datos extremadamente corta, por lo que aún no tenemos una idea adecuada acerca de los factores estacionarios o cíclicos que influyen en las ofertas. Resulta plausible que existan ciclos de contratación en las empresas. Si estamos en un escenario de baja contratación y las empresas han agotado sus contrataciones para los primeros cuatro meses del año, es posible que las empresas privadas se tomen un respiro a partir de las ofertas de trabajo que se produzcan en abril. Sin embargo, todo esto es especulación y la atención general se centra en la Curva de Beveridge, que aún parece indicar un ligero repunte en el desempleo estructural. El comportamiento futuro de la curva de Beveridge dependerá de si los datos entrantes sugieren movimientos perpendiculares menos acusados.

Gráfica 1
Ofertas de trabajo y desempleo



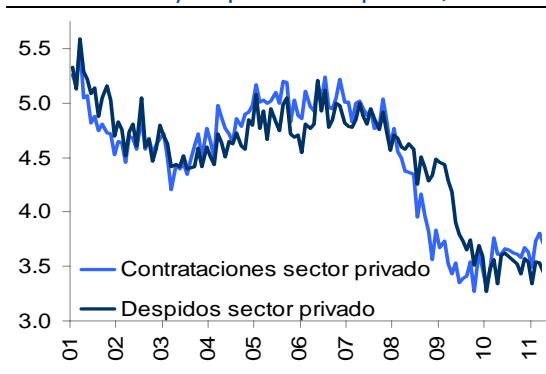
Fuente: BBVA Research y BLS

Gráfica 2
Curva de Beveridge nacional



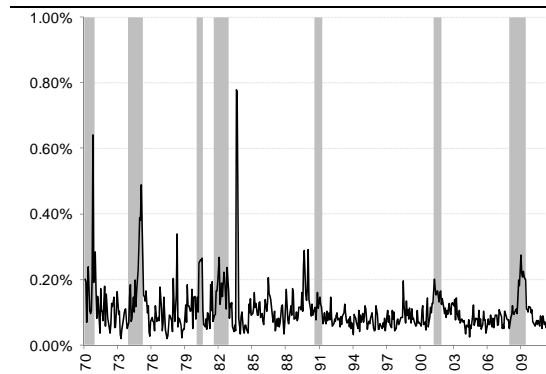
Fuente: BBVA Research y BLS

Gráfica 3
Contrataciones y despidos sector privado, millones



Fuente: BBVA Research y BLS

Gráfica 4
Turbulencia laboral en el sector industrial



Fuente: BBVA Research y BLS

AVISO LEGAL

Este documento ha sido preparado por el Servicio de Estudios del BBVA de EE.UU. del Banco Bilbao Vizcaya Argentaria (BBVA) en su propio nombre y en nombre de sus filiales (cada una de ellas una compañía del Grupo BBVA) para su distribución en los Estados Unidos y en el resto del mundo, y se facilita exclusivamente a efectos informativos. En EE.UU., BBVA desarrolla su actividad principalmente a través de su filial Compass Bank. La información, opiniones, estimaciones y previsiones contenidas en este documento hacen referencia a su fecha específica y están sujetas a cambios que pueden producirse sin previo aviso en función de las fluctuaciones del mercado. La información, opiniones, estimaciones y previsiones contenidas en este documento han sido recopiladas u obtenidas de fuentes públicas que la Compañía estima exactas, completas y/o correctas. Este documento no constituye una oferta de venta ni una incitación a adquirir o disponer de interés alguno en valores.