

# Flash Migración

México

## Tras 2 meses consecutivos de superar los 2 mil millones de dólares mensuales, en octubre las remesas a México se ubicaron ligeramente encima de los 1,900 millones de dólares

- En línea con lo que habíamos anticipado en nuestro previo Flash Migración, el Banco de México dio a conocer que en el mes de octubre los ingresos por remesas que México recibió ascendieron a \$1,911.5 millones de dólares.
- Este monto representó una reducción de 10.5% y 8.3% en dólares respectivamente, respecto de lo captado en agosto y septiembre de 2011, pero un incremento de 10.4% en dólares respecto del mismo mes del año previo.
- El crecimiento respecto a octubre del año anterior indica que las remesas continúan en recuperación, lográndose entre agosto y octubre los mayores incrementos anuales en lo que va del año, con lo que se llevan 13 meses consecutivos con crecimientos anuales positivos.
- Las familias receptoras de remesas recibieron en octubre 19.5% más dinero en pesos en comparación al mismo mes del año pasado y 16.6% en términos reales descontando la inflación.
- El buen desempeño de las remesas hacia México en lo que va del año ha estado asociado a las ganancias de empleo para los migrantes mexicanos quienes han ocupado el 17% de los puestos de trabajo que se han recuperado tras la crisis de 2007-2009.

En el mes de septiembre México recibió por concepto de remesas 1,911.5 millones de dólares, según las cifras dadas a conocer por el Banco de México, lo que significó un crecimiento anual de 10.4% en dólares, el segundo más alto en lo que va del año. La remesa promedio y el número de operaciones para el envío de remesas presentaron crecimientos similares de 5.1% y 5%, respectivamente.

La disminución ocurrida respecto de agosto y septiembre se debió a que en estos dos meses se presentaron eventos coyunturales que incrementaron las remesas por encima de sus niveles estructurales que se podrían asociar a la actividad económica, y al empleo y los ingresos de los migrantes mexicanos en los Estados Unidos; en agosto se presentó el inicio de clases en México y en septiembre ocurrió una depreciación del peso respecto al dólar de poco más de 11%, en comparación a su valor a inicios del mismo mes.

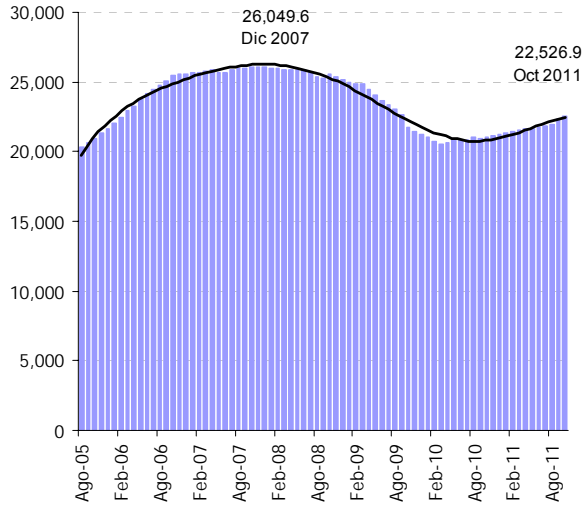
El crecimiento respecto a octubre del año anterior indica que las remesas continúan en recuperación, lográndose entre agosto y octubre los mayores incrementos anuales en lo que va del año.

Las familias receptoras de remesas se han beneficiado por el elevado tipo de cambio pesos por dólar. En pesos corrientes recibieron en octubre 19.5% más en remesas que lo percibido en el mismo mes del año anterior, mientras que en pesos reales (descontando la inflación), el crecimiento fue de 16.6%, el segundo mayor del año.

El buen desempeño de las remesas hacia México ha estado asociado a la recuperación de empleos de parte de los hispanos en Estados Unidos, quienes han captado el 52% de los empleos que se han recuperado tras la crisis de 2007-2009, y en particular a las ganancias de empleo para los migrantes mexicanos quienes han ocupado el 17% de los puestos de trabajo que se han recuperado recientemente, tal como se muestra en la edición de noviembre de 2011 de **Situación Migración México** de la Fundación BBVA Bancomer y BBVA Research.

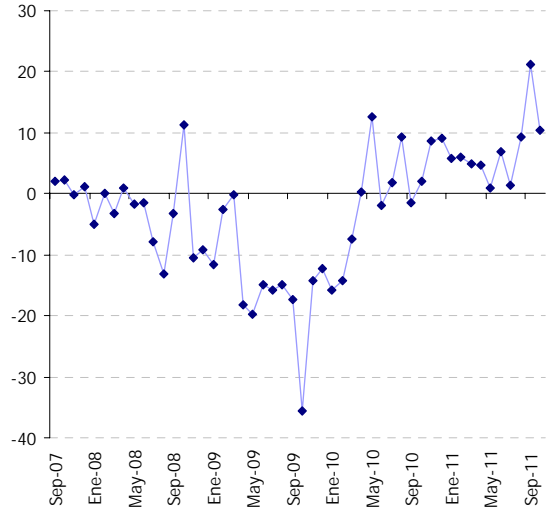
Para el mes de noviembre de este año anticipamos que las remesas se ubicarán por debajo de las del mes de octubre de 2011 si no hay cambios importantes en los niveles de empleo e ingresos de los migrantes mexicanos en Estados Unidos.

Gráfica 1  
**Flujos acumulados en 12 meses de remesas a México**  
**(Millones de dólares)**



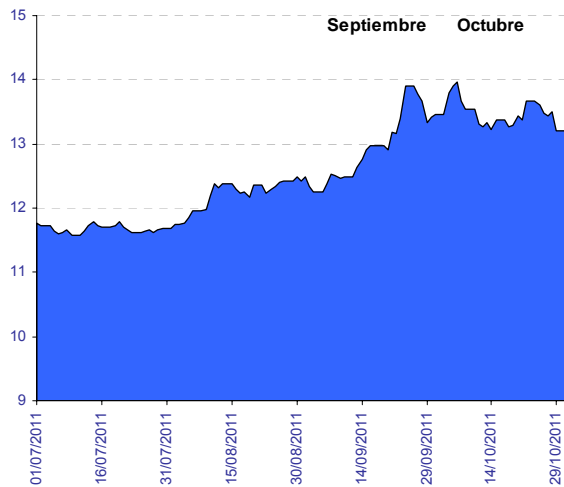
Fuente: BBVA Research con cifras de Banxico

Gráfica 2  
**Remesas familiares a México**  
**(Var. % anual en dólares)**



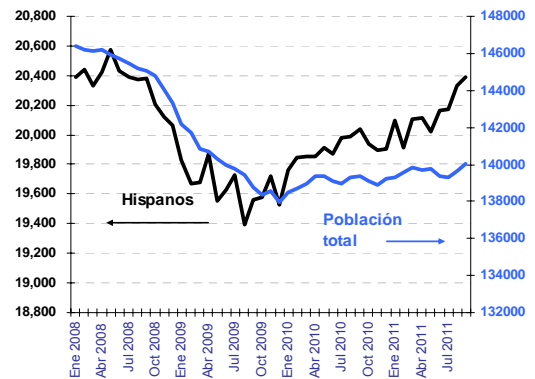
Fuente: BBVA Research con cifras de Banxico

Gráfica 3  
**Tipo de cambio pesos por dólar EEUU, para solventar**  
**obligaciones denominadas en moneda extranjera**



Fuente: BBVA Research con cifras de Banxico

Gráfica 4  
**Estados Unidos: Empleo total y de los hispanos**  
**(Miles)**



Fuente: BBVA Research con cifras de Bureau of Labor Statistics

Juan Luis Ordaz Díaz  
[juan.ordaz@bbva.com](mailto:juan.ordaz@bbva.com)

Juan José Li Ng  
[juan.li@bbva.com](mailto:juan.li@bbva.com)

Av. Universidad 1200, Col. Xoco, México 03339 D.F. | [researchmexico@bbva.bancomer.com](mailto:researchmexico@bbva.bancomer.com) | [www.bbva.com](http://www.bbva.com) | [www.bbva.com](http://www.bbva.com) | [Síguenos en Twitter](https://twitter.com)

**Aviso Legal**

Este documento ha sido preparado por BBVA Research del Banco Bilbao Vizcaya Argentaria, S.A. (BBVA) y por BBVA Bancomer, S. A., Institución de Banca Múltiple, Grupo Financiero BBVA Bancomer, por su propia cuenta y se suministra sólo con fines informativos. Las opiniones, estimaciones, predicciones y recomendaciones que se expresan en este documento se refieren a la fecha que aparece en el mismo, por lo que pueden sufrir cambios como consecuencia de la fluctuación de los mercados. Las opiniones, estimaciones, predicciones y recomendaciones contenidas en este documento se basan en información que ha sido obtenida de fuentes estimadas como fidedignas pero ninguna garantía, expresa o implícita, se concede por BBVA sobre su exactitud, integridad o corrección. El presente documento no constituye una oferta ni una invitación o incitación para la suscripción o compra de valores.