Observatorio Económico

EEUU

Houston, 7 de agosto de 2012
Análisis Económico

EEUU
Kim Fraser
kim.fraser@bbvacompass.com

Ofertas de trabajo y rotación laboral

El informe de junio apunta a un mercado de trabajo más dinámico en el 2T12

- Las ofertas de trabajo y las contrataciones se aceleraron en el segundo trimestre a pesar del débil crecimiento del empleo no agrícola
- La contratación en el sector de la construcción experimentó un repunte, mientras que la rentabilidad de vacantes subió a su nivel máximo en más de un año
- A pesar de la volatilidad de los datos mensuales, el empleo neto se ha mantenido estable, y ha aumentado 1.8 millones en los 12 meses anteriores

La fragilidad del mercado de trabajo no es una noticia sorprendente dados los anémicos informes del empleo no agrícola correspondientes al segundo trimestre. Pero a pesar de que el crecimiento económico perdió impulso en el 2T12, el último informe sobre ofertas de trabajo y rotación laboral (JOLTS) indica que las ofertas de trabajo y las contrataciones se aceleraron durante ese periodo. Las ofertas de trabajo de junio aumentaron cerca de 3% m/m, a 3.762 millones, por lo que el segundo trimestre cerró con un aumento total de 315 mil ofertas en ese periodo, en comparación con las 264 mil ofertas del primer trimestre. Aunque las incertidumbres siguen pesando en la confianza y en las expectativas de las empresas, los datos indican que al menos ha habido alguna mejora en las perspectivas de la demanda. Las contrataciones en realidad cayeron ligeramente en junio, pero todavía reflejan un incremento de 148 mil durante el trimestre, casi 65% más que en el 1T12. No es de extrañar que el sector de la construcción haya contribuido considerablemente al aumento de la contratación total, pues subió más de 30% entre mayo y junio combinados. La actividad del sector de la vivienda ha seguido mejorando a lo largo del año y a su vez hemos visto un aumento importante de la rentabilidad de las vacantes en la construcción. Sin embargo, el porcentaje del sector en el total de las vacantes sigue siendo muy bajo, por lo que no es probable que a corto plazo dé un impulso significativo al crecimiento total del empleo. La contratación en el sector manufacturero se ha mantenido relativamente constante, tal como se esperaba dadas las recientes desaceleraciones en la actividad del sector. La relativa fortaleza observada en el informe de junio anunciaba lo que ahora sabemos, que el mes de julio fue mejor en cuanto al crecimiento del empleo no agrícola. La brecha entre las contrataciones y los despidos se amplió en junio y es indicio de un mayor crecimiento del empleo en el mes siguiente. Aunque los despidos y las bajas cayeron en junio tras experimentar un gran aumento en mayo, es probable que las cifras se reviertan de nuevo en julio dado que la tasa de desempleo ha vuelto a 8.3%. En general, el empleo neto aumentó a un ritmo similar que en los meses anteriores, con un incremento total de 1.8 millones en el periodo de 12 meses que terminó en junio de 2012.

Gráfica 1
Ofertas de trabajo y tasa de desempleo (millones, %)

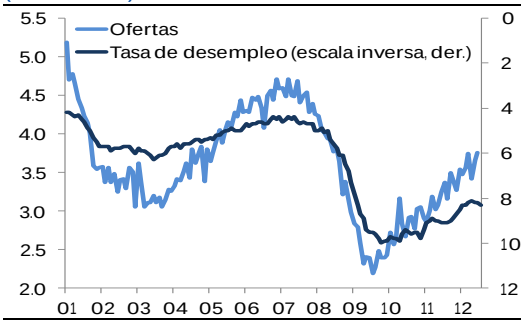

Fuente: Oficina de Estadísticas Laborales y BBVA Research

Gráfica 2
Curva de Beveridge nacional

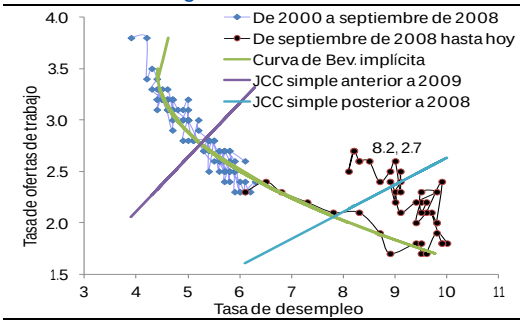

Fuente: Oficina de Estadísticas Laborales y BBVA Research

Gráfica 3
Contrataciones y rescisiones del sector privado (millones)

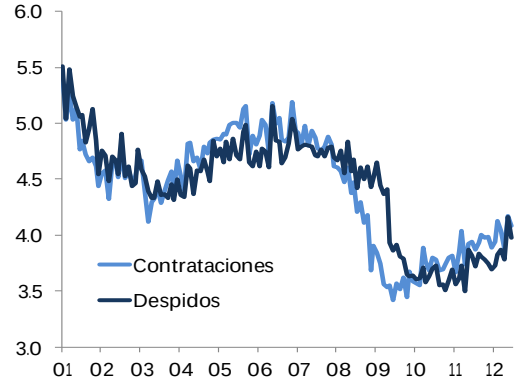

Fuente: Oficina de Estadísticas Laborales y BBVA Research

Gráfica 4
Varianza del desempleo sectorial relativo

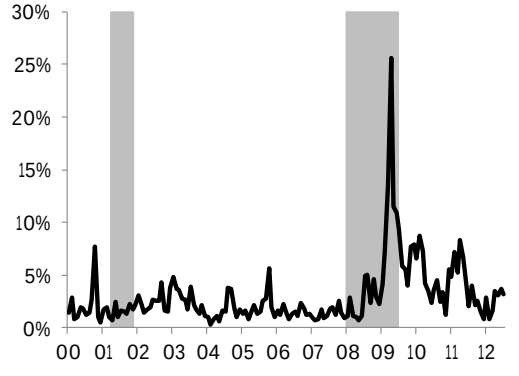

Fuente: Oficina de Estadísticas Laborales y BBVA Research

Gráfica 5
Rentabilidad de vacantes por sector (promedio móvil trimestral)

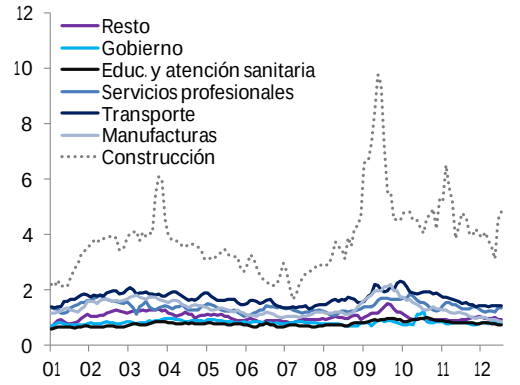

Fuente: Oficina de Estadísticas Laborales y BBVA Research

Gráfica 6
Porcentaje de vacantes por sector (promedio móvil trimestral)

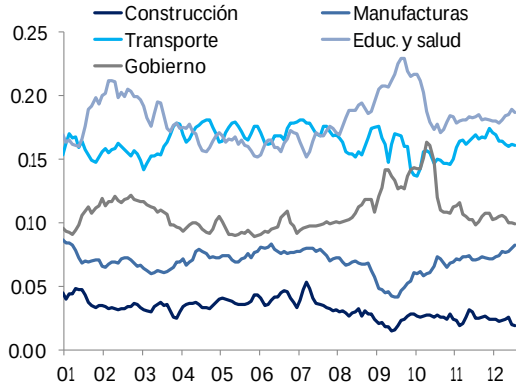

Fuente: Oficina de Estadísticas Laborales y BBVA Research

Gráfica 7
Salario medio por hora nominal (% anual)

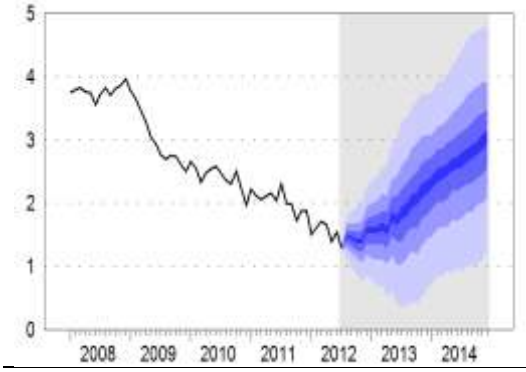

Fuente: BBVA Research

Gráfica 8
Rigidez del mercado de trabajo por sector (más alto=más rígido)

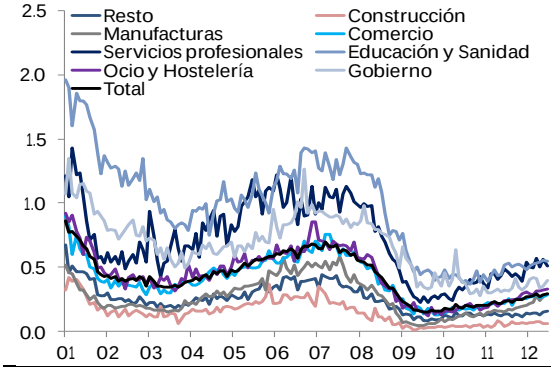

Fuente: Oficina de Estadísticas Laborales y BBVA Research

AVISO LEGAL
Este documento ha sido preparado por el Servicio de Estudios del BBVA de EE. UU. del Banco Bilbao Vizcaya Argentaria (BBVA) en su propio nombre y en nombre de sus filiales (cada una de ellas una compañía del Grupo BBVA) para su distribución en los Estados Unidos y en el resto del mundo, y se facilita exclusivamente a efectos informativos. En EE. UU., BBVA desarrolla su actividad principalmente a través de su filial Compass Bank. La información, opiniones, estimaciones y previsiones contenidas en este documento hacen referencia a su fecha específica y están sujetos a cambios que pueden producirse sin previo aviso en función de las fluctuaciones del mercado. La información, opiniones, estimaciones y previsiones contenidas en este documento han sido recopiladas u obtenidas de fuentes públicas que la Compañía estima exactas, completas y/o correctas. Este documento no constituye una oferta de venta ni una incitación a adquirir o disponer de interés alguno en valores.