

Flash Migración México

¿Agosto, otro mes en que disminuyeron las remesas?

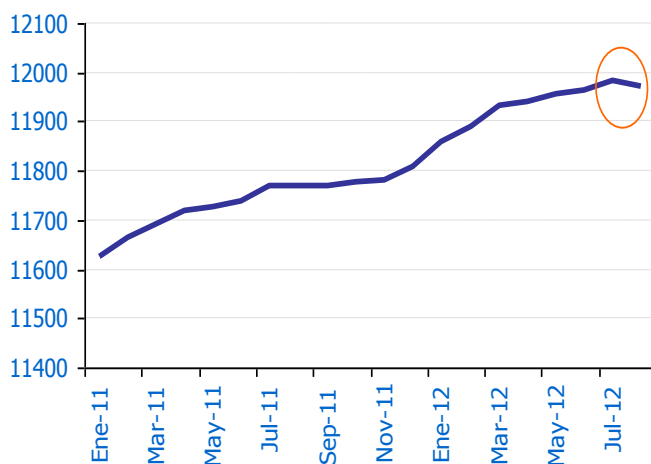
- El Banco de México publicará el próximo lunes 1º de octubre las cifras sobre flujos de remesas familiares que se recibieron en México durante el pasado mes de agosto
- Además de la construcción, esparcimiento y hostelería, y comercio, las manufacturas comienzan a perder impulso en EEUU. Estos 4 sectores emplean a 60% de la fuerza laboral migrante mexicana
- Confirmamos una disminución en el empleo de los migrantes mexicanos en Estados Unidos. El empleo hispano se redujo en agosto por primera vez en 2012
- Estimamos una caída anual importante en dólares en las remesas en el mes de agosto, no vista quizás desde el primer trimestre de 2010

Con anterioridad anunciamos que en Estados Unidos el sector de la construcción muestra disminuciones en su nivel de empleo en los últimos meses y que los sectores de esparcimiento y hostelería (Leisure and hospitality) y comercio empiezan a perder dinamismo. Cifras más recientes muestran que las manufacturas también empiezan a rezagarse. Datos sobre indicadores de contratos de compras de manufacturas muestran 3 meses con decrementos anuales, situación no observada desde hace 3 años. Cifras preliminares del Departamento de Estadísticas Laborales de Estados Unidos indican que en agosto el empleo en las manufacturas habría disminuido, lo que no se había observado a lo largo de 2012.

El comportamiento del empleo en estos cuatro sectores impacta de forma importante en el empleo global de los migrantes mexicanos pues conjuntamente en estos sectores labora 60% de los migrantes mexicanos en Estados Unidos. Previamente también indicamos que el empleo de los migrantes mexicanos empezaba a estancarse y que podría empezar a disminuir. Estimaciones con datos de la *Current Population Survey* permiten confirmar ya una disminución en el empleo de los migrantes mexicanos en Estados Unidos, ello a partir de cifras desestacionalizadas. También el empleo hispano disminuyó por primera vez en lo que va del año en el mes de agosto.

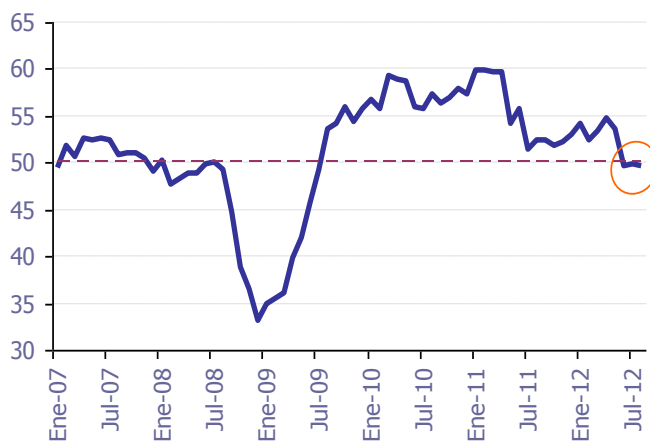
Ante este escenario y considerando que el mes de agosto de 2011 fue después de mayo de ese año el mes en que más remesas se recibieron, estimamos que las remesas para agosto de este año podrían presentar una caída anual en dólares no observada desde el primer trimestre de 2010.

Gráfica 1
EEUU: Total de empleos en el sector manufacturero (Miles)



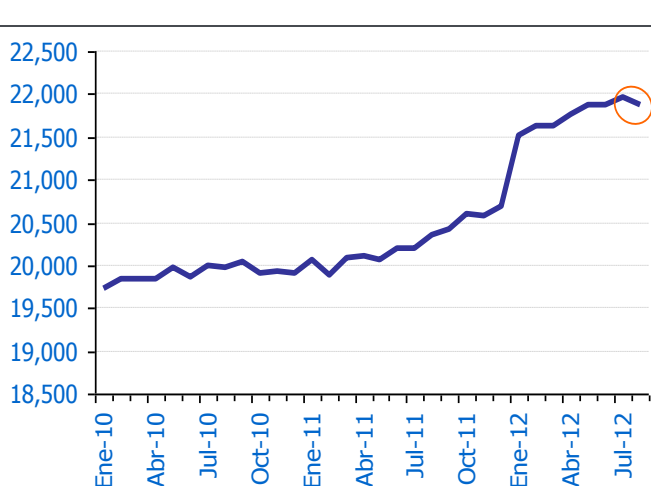
Fuente: BBVA Research con cifras de Bureau of Labor Statistics

Gráfica 2
EEUU: ISM del sector manufacturero (desestacionalizado, >50 = expansión)



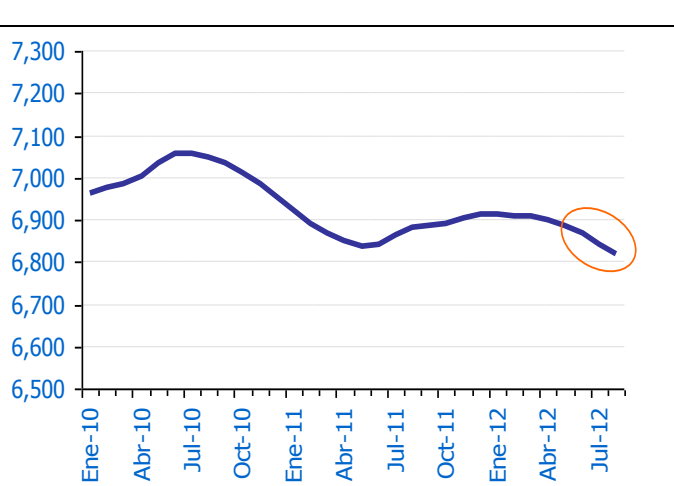
Fuente: BBVA Research con cifras de ISM

Gráfica 3
EEUU: Total de empleos de los hispanos (Cifras en miles desestacionalizadas)



Fuente: BBVA Research con cifras de Bureau of Labor Statistics

Gráfica 4
EEUU: Total de empleos de los migrantes mexicanos (Cifras en miles desestacionalizadas)



Fuente: BBVA Research con cifras de Bureau of Labor Statistics
 Nota: Desestacionalización con base en tramo seats

Juan Luis Ordaz Díaz
 juan.ordaz@bbva.com

Juan José Li Ng
 juan.li@bbva.com

Av. Universidad 1200, Col. Xoco, México 03339 D.F. | researchmexico@bbva.bancomer.com | www.bbva.com | www.bbva.com | [Síguenos en Twitter](https://twitter.com/bbvaresearch)

Aviso

Esta Publicación es una iniciativa conjunta entre la Fundación BBVA Bancomer y el Servicio de Estudios Económicos, México de BBVA Research que pretende realizar nuevas aportaciones al campo de estudio de la Migración que contribuyan a un mejor conocimiento de este importante movimiento social.