

Flash PIB México

En línea con el pronóstico de BBVA Research, el crecimiento económico trimestral (con cifras desestacionalizadas) correspondiente al 3T13 fue de 0.8%. Se mantiene el estimado de crecimiento anual del PIB para este año en 1.2%

- El INEGI revisó levemente al alza los datos de crecimiento del PIB del primer (0.2% vs. 0.0 t/t) y segundo trimestre (-0.6% vs. -0.7% t/t) y señaló que el tercer trimestre mostró recuperación (0.8% t/t). El indicador estuvo muy cerca de nuestra previsión (BBVA Research: 0.7% t/t¹). Considerando estos datos y los indicadores recientes del cuarto trimestre, mantenemos la estimación que el PIB crecerá 1.2% en 2013 y 3.1% en 2014.
- Por componentes, las actividades terciarias mostraron un crecimiento de 1.30% y las secundarias de 0.89%, en tanto que las actividades primarias disminuyeron (-)0.50% frente al trimestre anterior. Así, por encima del resto de los sectores, el de los servicios continúa impulsando el crecimiento del PIB. Con esto, el crecimiento anual en los primeros nueve meses del año se sitúa en 1.2% en serie original.

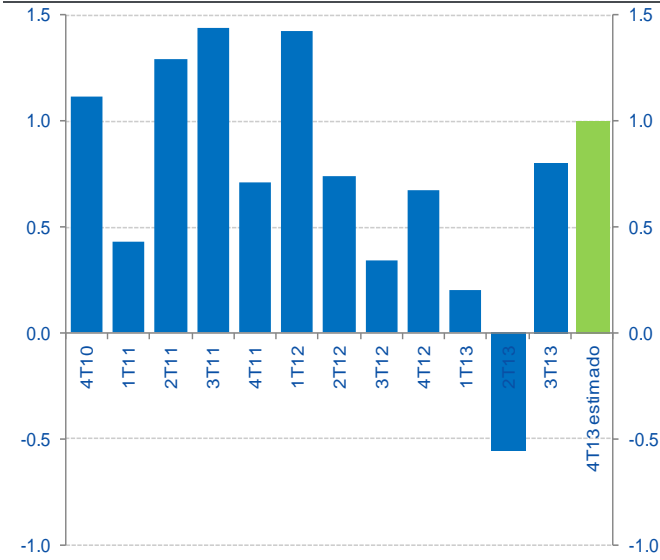
En un contexto de cambio de año base de la serie de PIB que pasa de 2003 a 2008, los datos del primer y del segundo trimestre fueron revisados levemente a la alza, por lo que el tercer trimestre del año alcanzó un crecimiento (con cifras desestacionalizadas) de 0.8% t/t, con lo cual el crecimiento económico en los primeros nueve meses del año se sitúa en 1.2%. Esto confirma que lo peor de la desaceleración ha pasado y que se retoma un crecimiento moderado, por lo cual BBVA Research estima que el crecimiento anual de 2013 se situará alrededor del 1.2%. No se descarta que el INEGI continúe haciendo revisiones en las series históricas, lo que tendría implicaciones en el estimado anual. Para el último trimestre del año se espera una aceleración de la actividad ante un mayor gasto público y un mejor desempeño de la actividad industrial en los EE.UU.

Por componentes, con cifras desestacionalizadas, el PIB avanzó de forma trimestral 0.8% en el tercer trimestre de 2013 debido del desempeño positivo de dos de los tres grandes grupos de actividades que lo integran. El PIB de las actividades terciarias revirtió su desempeño negativo del segundo trimestre (-0.4%) y aumentó 1.3% en el tercer trimestre, impulsado por el comercio; los servicios inmobiliarios y de alquiler de bienes muebles e intangibles; información en medios masivos; transportes, correos y almacenamiento; servicios de apoyo a los negocios y manejo de desechos y servicios de remediación, y los financieros y de seguros, entre otros. El PIB en el sector secundario creció 0.9%, con lo que se modificó la tendencia descendente de los dos trimestres anteriores (-0.3% y -0.9%, respectivamente). Esto fue resultado de aumentos en las industrias manufactureras, de generación, transmisión y distribución de energía eléctrica, y el suministro de agua y gas, pero se contuvo un mayor avance debido a las caídas de los subsectores de la construcción y el de la minería. En tanto, la producción en las actividades primarias disminuyó -0.5%.

El mayor gasto público vinculado a las obras de reconstrucción por los desastres naturales de septiembre de este año y la aprobación de un mayor presupuesto, que se ejercerá en el último trimestre de 2013, junto con el arrastre positivo que genere el buen desempeño de la economía de los Estados Unidos, particularmente de su sector industrial, nos llevan a esperar un mejor cuarto trimestre en México, por lo que estimamos un crecimiento trimestral de 1.0%. De esta forma, el año cerraría con un crecimiento económico de 1.2%.

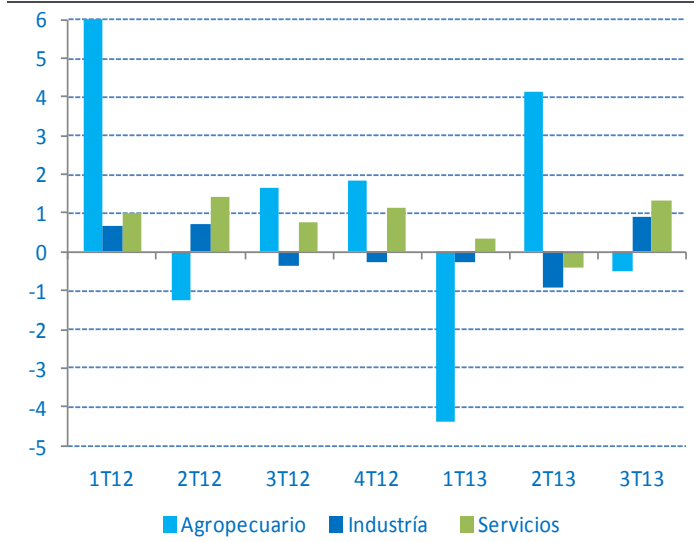
¹ Véase el Flash semanal del 15 de noviembre de 2013. Documento disponible en http://www.bbva.com/KETD/fbin/mult/131115_SemanalMexico_423_tcm346-411402.pdf?ts=21112013.

Gráfica 1
Crecimiento del PIB de México, var% t/t AE



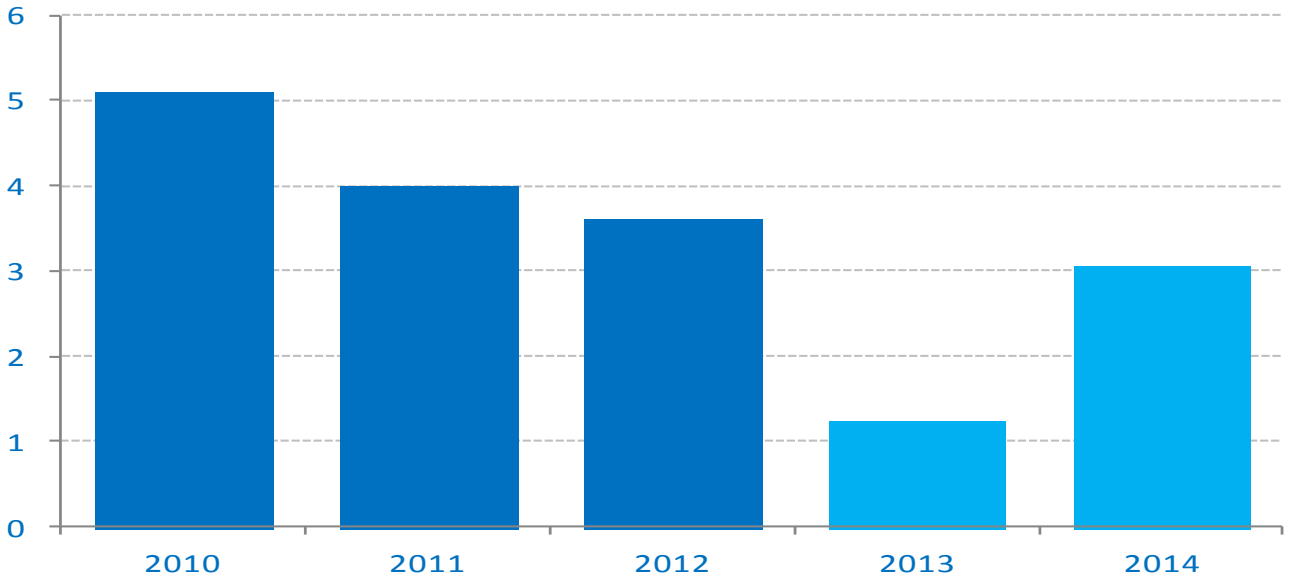
Fuente: BBVA Research con, datos del INEGI. AE=ajustado por estacionalidad.

Gráfica 2
PIB México por componentes, var% t/t AE



Fuente: BBVA Research, con datos del INEGI. AE=ajustado por estacionalidad.

Gráfica 3
Crecimiento del PIB de México, var% a/a, AE



Fuente: BBVA Research. AE=ajustado por estacionalidad.

Arnoldo López Marmolejo
arnoldo.lopez@bbva.com

Juan Carlos Rivas Valdivia
Juancarlos.rivas.valdivia@bbva.com

Av. Universidad 1200, Col. Xoco, México 03339 D.F. | researchmexico@bbva.bancomer.com | www.bbva.com | [Síguenos en Twitter](#)

Aviso Legal

Este documento ha sido preparado por el Servicio de Estudios Económicos del Banco Bilbao Vizcaya Argentaria (BBVA) y del BBVA Bancomer S. A., Institución de Banca Múltiple, Grupo Financiero BBVA Bancomer en su propio nombre y se facilita exclusivamente a efectos informativos. La información, opiniones, estimaciones y previsiones contenidas en este documento hacen referencia a su fecha específica y están sujetos a cambios que pueden producirse sin previo aviso en función de las fluctuaciones del mercado. La información, opiniones, estimaciones y previsiones contenidas en este documento están basadas en la información disponible al público obtenida a partir de fuentes consideradas fiables. No obstante, dichas informaciones no han sido objeto de verificación independiente por BBVA Bancomer, por lo que no se ofrece ninguna garantía, expresa ni implícita, en cuanto a su precisión, integridad o corrección. Este documento no constituye una oferta de venta ni una incitación a adquirir o disponer de interés alguno en valores.