

Flash Migración México

5 de mayo de 2014
Análisis Económico

Remesas crecieron a doble dígito en marzo: aumentaron 16% a tasa anual

México

Juan José Li Ng
juan.li@bbva.com

Juan Carlos Sánchez Salinas
juancarlos.sanchez.salinas@bbva.com

Telésforo Ramírez García
telesforo.ramirez@bbva.com

- **Los ingresos por remesas en marzo ascendieron a 2,055.9 mdd, con un cambio de 16.0% a tasa anual, por lo que se mantiene la tendencia de crecimiento desde el inicio de 2014 (8.8% en ene-14 y 5.7% en feb-14)**
- **El número de trabajadores migrantes mexicanos en Estados Unidos tuvo una expansión de 1.3% durante el primer trimestre del 2014**
- **En el último trimestre, Texas fue el estado de la Unión Americana con los mayores crecimientos de trabajadores migrantes mexicanos, mientras que el mayor crecimiento por industria en ese mismo periodo observó en el sector de la construcción**

El 1T2014 fue favorable en cuanto a la recepción de remesas en México, de acuerdo con el reporte del Banco de México, el ingreso de remesas familiares durante el mes de marzo fue de 2,055.6 millones de dólares, registrando un crecimiento de 16.0% a tasa anual. De esta manera, persiste el crecimiento durante el primer trimestre del 2014, dado que las remesas crecieron 8.8% en el mes de enero 2014 y 5.7% en el mes de febrero 2014. Así, las remesas en marzo crecieron 22.4% en comparación al mes previo.

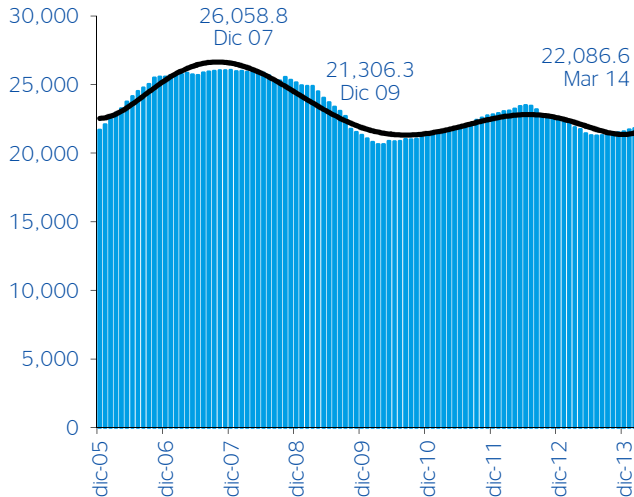
Respecto al número de transacciones para el envío de remesas, se presentó un aumento de 14.6% a tasa anual, llegando a 6,769.1 miles de operaciones; y la remesa promedio correspondió a una cifra de 303.7 dólares, con un cambio de 1.2% a tasa anual.

Este comportamiento positivo tiene relación con el crecimiento del número de migrantes mexicanos empleados en Estados Unidos dado que crecieron 1.3% en 1T2014, en comparación al mismo trimestre del año anterior, con lo que se observa una mejoría en este indicador aunque moderada. Este incremento se observó principalmente en los empleos del sector de la construcción distribuido en un amplio número de estados de la Unión Americana.

Sin embargo, existe una divergencia en el crecimiento del número de trabajadores migrantes mexicanos entre los estados que conforman a EEUU. Por ejemplo, en los estados con mayor concentración de migrantes mexicanos, existen estados que casi no han registrado cambios en el 1T2014, como California; estados con decrecimiento en el número de trabajadores migrantes mexicanos como Illinois (-9.7%) y Arizona (-0.2%); y por último, Texas presenta el mayor crecimiento para el 1T2014 con 1.7% con respecto al mismo periodo del año anterior.

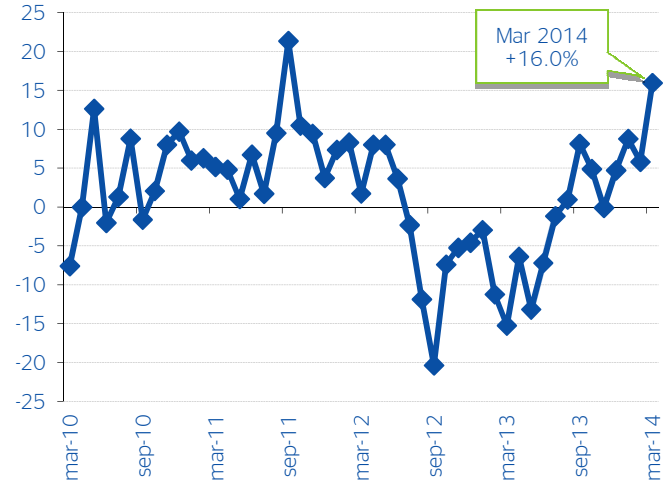
Las remesas continuarán creciendo en meses subsecuentes. BBVA Bancomer mantiene su pronóstico para las remesas entre 5% a 6% a tasa anual para el presente año.

Gráfica 1
Flujos acumulados en 12 meses de remesas a México
(Millones de dólares)



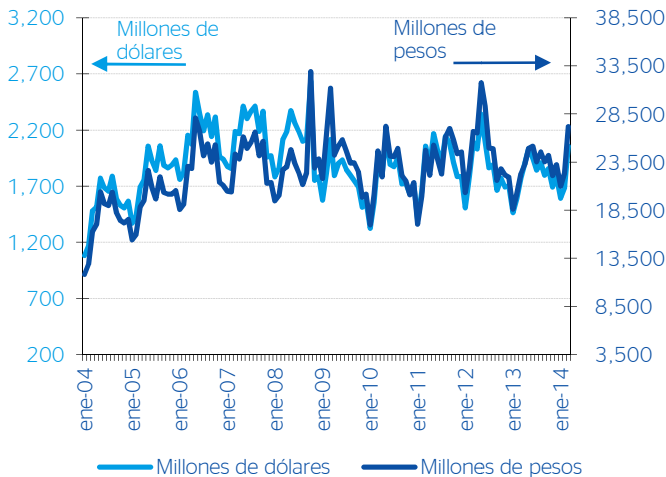
Fuente: BBVA Research con cifras de Banxico.

Gráfica 2
Remesas familiares a México
(Var. % anual en dólares)



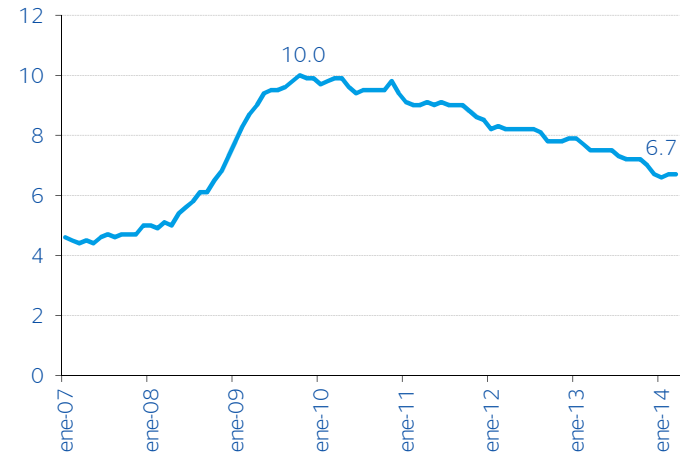
Fuente: BBVA Research con cifras de Banxico.

Gráfica 3
Flujo mensual de remesas hacia México
(en dólares y en pesos)



Fuente: BBVA Research con cifras de Banxico y del INEGI.

Gráfica 4
EEUU: Tasa de desempleo nacional
(%)



Fuente: BBVA Research con cifras de US Bureau of Labor Statistics.
Nota: Ajustada estacionalmente

Aviso Legal

Esta publicación es una iniciativa conjunta entre la Fundación BBVA Bancomer y el Servicio de Estudios Económicos México de BBVA Research, que pretende realizar nuevas aportaciones al campo de estudio de la Migración que contribuyan a un mejor conocimiento de este importante movimiento social. Ha sido preparado por su propia cuenta y se suministra sólo con fines informativos. Las opiniones, estimaciones, predicciones y recomendaciones que se expresan en este documento se refieren a la fecha que aparece en el mismo, por lo que pueden sufrir cambios como consecuencia de la fluctuación de los mercados. Las opiniones, estimaciones, predicciones y recomendaciones contenidas en este documento se basan en información que ha sido obtenida de fuentes estimadas como fidedignas pero ninguna garantía, expresa o implícita, se concede por BBVA sobre su exactitud, integridad o corrección. El presente documento no constituye una oferta ni una invitación o incitación para la suscripción o compra de valores.